

P.P.M. - Partido Popular Monarquico

(VALORES EM EUROS)


BALANÇO	EXERCICIO			
	2005			2004
ACTIVO	AB	AP	AL	AL
<b>Imobilizações Corporeas</b>				
Equipamento Básico	- €	- €	- €	- €
Equipamento de Transporte	- €	- €	- €	- €
Edifícios e Out. Construções	- €	- €	- €	- €
Equipamento Administrativo	284,71 €	56,94 €	227,77 €	- €
Outras Imobilizações Corporeas	- €	- €	- €	- €
Imobilizado em Curso	- €	- €	- €	- €
	<b>284,71 €</b>	<b>56,94 €</b>	<b>227,77 €</b>	<b>- €</b>
<b>Existencias</b>				
Mercadorias	- €	- €	- €	- €
<b>Dívidas de Terceiros - Curto Prazo</b>				
Estado e Outros Entes Publicos	- €		- €	- €
Fornecedores	- €		- €	- €
Acrescimos e Diferimentos	208,71 €		208,71 €	208,71 €
	<b>208,71 €</b>		<b>208,71 €</b>	<b>208,71 €</b>
<b>Depósitos Bancários e Caixa</b>				
Depósitos Bancários	3.107,06 €			117,62 €
Caixa	1,34 €			339,73 €
	<b>3.108,40 €</b>		<b>3.108,40 €</b>	<b>457,35 €</b>
<b>Total de Amortizações</b>		<b>56,94 €</b>		
<b>TOTAL DO ACTIVO</b>	<b>3.601,82 €</b>	<b>56,94 €</b>	<b>3.544,88 €</b>	<b>666,06 €</b>

A DIRECÇÃO

O TÉCNICO DE CONTAS

 PARTIDO POPULAR MONÁRQUICO  
 17, 00 - 11  
 BOA  
 A. Calisto Feneiro

P.P.M. - Partido Popular Monarquico





(VALORES EM EUROS)

BALANÇO	EXERCÍCIO	
	2005	2004
<b>CAPITAL PRÓPRIO E PASSIVO</b>		
<b>CAPITAL PRÓPRIO</b>		
Capital	- €	- €
Fundos Proprios	285,68 €	285,68 €
Resultados Transitados	- 8.611,22 €	- 8.872,69 €
	- 8.325,54 €	- 8.587,01 €
Resultado Liquido do Exercício	2.008,53 €	261,47 €
<b>TOTAL DO CAPITAL PRÓPRIO</b>	- 6.317,01 €	- 8.325,54 €
<b>PASSIVO</b>		
<b>Dividas a Terceiros a Curto Prazo</b>		
Dividas a Terceiros	883,29 €	
Fornecedores		- €
Estado e Outros Entes Públicos	- €	- €
Sócios	- €	- €
Outros Devedores e Credores	- €	- €
Acréscimos e Deferimentos	8.978,60 €	8.991,60 €
	9.861,89 €	8.991,60 €
<b>TOTAL DO PASSIVO</b>	9.861,89 €	8.991,60 €
<b>TOTAL DO CAPITAL PRÓPRIO E PASSIVO</b>	3.544,88 €	666,06 €

A DIRECÇÃO

O TÉCNICO DE CONTAS


  
 A. Casimiro



P.P.M. - Partido Popular Monárquico

(VALORES EM EUROS)

DEMONSTRAÇÃO DOS RESULTADOS DO EXERCÍCIO				
CUSTOS E PERDAS	2005		2004	
<b>Custo das Merc.Vend.e Consumidas</b>				
Mercadorias				
Matérias Primas				
<b>Fornecimentos e Serviços Externos</b>	5.018,59 €	5.018,59 €	1.842,59 €	1.842,59 €
<b>Impostos Indirectos</b>	- €	- €	- €	- €
<b>Custos c/o Pessoal</b>				
Remunerações	- €	- €	- €	- €
Encargos Sociais	- €	- €	- €	- €
Outros	- €	- €	- €	- €
<b>Amortizações Imob.Corporeas / Incorp.</b>	56,94 €	56,94 €	- €	- €
<b>Provisões</b>				
<b>Impostos</b>	1,50 €	1,50 €	2,50 €	2,50 €
A ) .....		5.077,03 €		1.845,09 €
<b>Custos e Perdas Financeiras</b>				
<b>Juros e Outros Custos Associados</b>				
Juros Suportados		1,00 €	65,10 €	65,10 €
Outros		49,50 €		
C ) .....		5.127,53 €		1.910,19 €
<b>Custos e Perdas Extraordinárias</b>				
E ) .....		- €	89,00 €	89,00 €
E ) .....		- €		
E ) .....		5.127,53 €		1.999,19 €
<b>Imposto s/ o rendimento do exercício</b>	- €	- €	- €	- €
G ) .....		5.127,53 €		1.999,19 €
<b>Resultado Líquido do exercício</b>	- €	2.008,53 €	261,47 €	261,47 €
		7.136,06 €		2.260,66 €
<b>PROVEITOS E GANHOS</b>				
<b>Vendas</b>				
Mercadorias		- €		
Outros Prov. e Ganhos Operaci.	7.136,06 €	7.136,06 €	2.260,66 €	2.260,66 €
B ) .....		7.136,06 €		2.260,66 €
<b>Proveitos e Ganhos Financeiros</b>				
Outros				
D ) .....		7.136,06 €		2.260,66 €
<b>Proveitos e Ganhos Extraordinários</b>				
Outros		- €	- €	- €
F ) .....		7.136,06 €		2.260,66 €
<b>RESUMO:</b>				
Resultados Operacionais ( B - A ) .....		2.059,03 €		415,57 €
Resultados Financeiros ( D - B ) - ( C - A )		- 50,50 €		- 65,10 €
Resultados Correntes ( D - C ) .....		2.008,53 €		350,47 €
Resultados antes dos Impostos ( F - E )		2.008,53 €		261,47 €
Resultados Líquidos do Exercício ( F - G )		2.008,53 €		261,47 €

A DIRECÇÃO

O TÉCNICO DE CONTAS

**PARTIDO POPULAR MONÁRQUICO**  
 133418707  
 232

