

PDA - PARTIDO DEMOCRATICO DO ATLANTICO

BALANCO ANALITICO EM: DEZEMBRO/2005

Pa

Valores em

	EXERCICIO			EXER
	CORRENTE			ANTE
	ACTIVO BRUTO	AMORTIZACOES PROVISOES	ACTIVO LIQUIDO	AC LIQ
ACTIVO				
IMOBILIZADO:				
IMOBILIZACOES INCORPORAAS:				
IMOBILIZACOES CORPORAAS:				
Equipamento basico	399,04	371,11	27,93	
Equipamento administrativo	2.058,48	1.823,34	235,14	
Outras imobilizacoes corporeas	587,52	525,76	61,76	
	3.045,04	2.720,21	324,83	
INVESTIMENTOS FINANCEIROS:				
CIRCULANTE:				
EXISTENCIAS:				
DIVIDAS TERCEIROS - MEDIO LONGO PRAZO:				
*				
*				
*				
*				
*				
*				
*				



PDA - PARTIDO DEMOCRATICO DO ATLANTICO

BALANCO ANALITICO EM: DEZEMBRO/2005

Pagina: 2

Valores em Euros

	EXERCICIO CORRENTE		EXERCICIO ANTERIOR	
	ACTIVO BRUTO	AMORTIZACOES PROVISOES	ACTIVO LIQUIDO	ACTIVO LIQUIDO
ACTIVO				
DIVIDAS TERCEIROS - CURTO PRAZO:				
Outros devedores	836,66		836,66	
	836,66		836,66	
TITULOS NEGOCIAVEIS:				
DEPOSITOS BANCARIOS E CAIXA:				
Depositos bancarios	2.236,17		2.236,17	
Caixa	17,29		17,29	
	2.253,46		2.253,46	
ACRESCIMOS E DIFERIMENTOS:				
Custos diferidos	4.987,98		4.987,98	
	4.987,98		4.987,98	
* * * * *				
Total de amortizacoes.....		2.720,21		
Total de provisoes.....				
Total do activo.....	11.123,14	2.720,21	8.402,93	

Processado por: JOSE F. N. VENTURA (TOC 49575)

Contribuinte n: 119854422



PDA - PARTIDO DEMOCRATICO DO ATLANTICO

BALANCO ANALITICO EM: DEZEMBRO/2005

Pag

Valores em

	EXERCICIO CORRENTE	EXERCICIO ANTERIOR
CAPITAL PROPRIO E PASSIVO		
CAPITAL PROPRIO:		
Reservas especiais	42.397,82	
RESULTADOS TRANSITADOS	58.283,33-	
RESULTADO LIQUIDO EXERC.	3.030,71-	
	18.916,22-	
Total do capital proprio	18.916,22-	
PASSIVO:		
PROVISÕES PARA RISCOS E ENCARGOS:		
DIVIDAS TERCEIROS - MEDIO LONGO PRAZO:		
DIVIDAS TERCEIROS - CURTO PRAZO:		
Emprestimos por obrigacoes:		
Fornecedores c/c.	1.405,21	
Outros emprestimos obtidos	2.500,00	
Outros credores	23.163,94	
	27.069,15	
ACRESCIMOS E DIFERIMENTOS:		
*	*	

PDA - PARTIDO DEMOCRATICO DO ATLANTICO

BALANCO ANALITICO EM: DEZEMBRO/2005


Pagina:

Valores em Euros

	EXERCICIO CORRENTE	EXERCICIO ANTERIOR
CAPITAL PROPRIO E PASSIVO		
Proveitos diferidos	250,00	
	250,00	
Total do passivo	27.319,15	
.....		
Total do capital proprio e do passivo....	8.402,93	

Processado por: JOSE F. N. VENTURA (TOC 49575)

Contribuinte n: 119854422



PDA - PARTIDO DEMOCRATICO DO ATLANTICO

DEMONSTRACAO RESULTADOS EM: DEZEMBRO/2005

Pagina: 1

Valores em Euros

C U S T O S E P E R D A S	E X E R C I C I O S	
	C O R R E N T E	A N T E R I O R
Custo das mercadorias e materias consumidas:		
Mercadorias		
Materias		
Fornecimentos e servicos externos		6.357,75
Custos com o pessoal:		
Remuneracoes		
Encargos sociais:		
Pensoes		
Outros		
Amortizacoes imobiliario corporeo/incorporeo	279,36	
Provisoes		279,36
Impostos	0,08	
Outros custos e perdas operacionais	3.391,50	3.391,58
(A)		10.028,69
Perdas em empresas do grupo e associadas		
Amortizacoes e provisoes apl.inv.financeiros		
Juros e custos similares:		
Relativos a empresas do Grupo	198,13	
Outros	2,10	200,23
(C)		10.228,92
Custos e perdas extraordinarias		
(E)		10.228,92
Imposto sobre rendimento do exercicio		
(G)		10.228,92
Resultado liquido do exercicio		3.030,71
Total Custos e Perdas		7.198,21

PDA - PARTIDO DEMOCRATICO DO ATLANTICO

DEMONSTRACAO RESULTADOS EM: DEZEMBRO/2005

Pag

Valores em

P R O V E I T O S E G A N H O S	E X E R C I C I O S	
	C O R R E N T E	A N T E R I O R
Vendas:		
Mercadorias		
Materias		
Prestacoes de servicos		
Variacao da producao		
Trabalhos para a propria empresa		
Subsidios a exploracao		
Outros proveitos e ganhos operacionais	4.198,21	4.198,21
(B)		4.198,21
Outros proveitos e ganhos operacionais		
Rendimentos de participacoes de capital		
Rend. tit. negoc. e out. apl. financeiras:		
Relativos a empresas interligadas	3.000,00	
Outros		
Outros juros e proveitos similares:		
Relativo a empresas do grupo		
Outros		3.000,00
(D)		7.198,21
Proveitos e ganhos extraordinarios		
(F)		7.198,21
Total Proveitos e Ganhos		7.198,21

PDA - PARTIDO DEMOCRATICO DO ATLANTICO

DEMONSTRACAO RESULTADOS EM: DEZEMBRO/2005

Pag


Valores em

	EXERCICIOS	
	CORRENTE	ANTERIOR
Resultados Operacionais: (B) - (A)	5.830,48-	
Resultados Financeiros: (D - B) - (C - A)	2.799,77	
Resultados Correntes: (D) - (C)	3.030,71-	
Resultados Antes Impostos: (F) - (E)	3.030,71-	
Resultados Liquido Exercício (F) - (G)	3.030,71-	

Processado por: JOSE F. N. VENTURA (TOC 49575)

Contribuinte n: 119854422

O Técnico Oficial de Contas



1ª Comissão Política
Presidente





Anexo ao Balanço e Demonstrações de Resultados

Em 31 de Dezembro de 2005

Nota introdutória:

O PARTIDO DEMOCRÁTICO DO ATLÂNTICO é um partido político nacional, constituído ao abrigo do direito de livre associação e acção política dos cidadãos, que preconiza a ordem democrática como forma de exercício de poder político e representação de soberania popular, conducente à libertação integral do homem. Constituído por escritura pública em 11 de Novembro de 1979 é pessoa colectiva com o nº 512 030 251, com sede no Largo 2 de Março nº 65 – 1º em Ponta Delgada – S. Migue Açores.

1. As demonstrações financeiras relativas ao exercício de 2005, foram preparadas de acordo com os princípios contabilísticos fundamentais previstos no Plano Oficial de Contabilidade.
2. As notas que a seguir se desenvolvem respeitam a numeração definida pelo Plano Oficial de Contabilidade, relativamente ao modelo desenvolvido. As notas não referenciadas não são aplicáveis.
3. Os critérios valorimétricos utilizados relativamente às rubricas do Balanço e da Demonstração de Resultados são:

a) Imobilizado Corpóreo

As amortizações dos bens do activo imobilizado, foram efectuadas pelo método das quotas constantes, aplicando-se as taxas genéricas fixadas por Decreto – Regulamentar nº 2/90, de 12 de Janeiro.

b) Fornecimentos e Serviços de Terceiros

Os bens e serviços adquiridos no exercício, foram registados ao custo da aquisição (IVA incluído, por não ser dedutível)

c) Acréscimos e diferimentos

Em obediência ao princípio da especialização, registaram-se as seguintes situações:

c-1) Foram transferido da 27.2.9 Custos Diferidos para a conta 62.2.19 Rendas de Imóveis o valor de € 2.493,99 respeitantes à percentagem resultante da escritura de usufruto do edifício sede elaborada em Janeiro de 1998.

c.2) Em proveitos diferidos há a considerar 250,00 € referentes à renda do 2º andar respeitante ao mês de Dezembro de 2005.

10. Os movimentos ocorridos nas rubricas do activo immobilizado constantes do balanço e nas respectivas amortizações, encontram-se devidamente evidenciadas nos seguintes mapas:

ACTIVO BRUTO

Rubricas	Saldo Inicial	Aumentos	Saldo Final
----------	---------------	----------	-------------

Imobilizado

Imobilizações Incorpóreas	,00	,00	,00
---------------------------	-----	-----	-----

	,00	,00	,00
--	-----	-----	-----

Imobilizado Corpóreo

Equipamento Básico	399,04	,00	399,04
--------------------	--------	-----	--------

Equipamento Administrativo	2.058,48	,00	2.058,48
----------------------------	----------	-----	----------

Outras Imob. Corpóreas	587,52	,00	587,52
------------------------	--------	-----	--------

	3.045,04	,00	3.045,04
--	-----------------	------------	-----------------

Amortizações

Rubricas	Saldo Inicial	Reforço	Saldo Final
----------	---------------	---------	-------------

Imobilizado

Imobilizações Incorpóreas	,00	,00	,00
---------------------------	-----	-----	-----

	,00	,00	,00
--	-----	-----	-----

Imobilizado Corpóreo

Equipamento Básico	343,03	28,08	371,11
--------------------	--------	-------	--------

Equipamento Administrativo	1.607,22	216,12	1.823,34
----------------------------	----------	--------	----------

Outras Imob. Corpóreas	490,60	35,16	525,76
------------------------	--------	-------	--------

	2.440,85	279,36	2.720,21
--	-----------------	---------------	-----------------



44. Demonstração de outros proveitos e ganhos operacionais

Custos e Perdas		Proveitos e Ganhos	
65.9 – Custos com Campanhas Eleitorais	3.391,50	76.9 – Outros Proveitos e Ganhos Operac.	4.198,21
3.391,50		4.198,21	

45. Demonstração dos resultados financeiros

Custos e Perdas		Proveitos e Ganhos	
68.1 - Juros Suportados	2,10		
68.8 - Outros Custos e Perdas Financeiras	198,13	78.3 – Rendimentos de Imóveis	3.000,00
200,23		3.000,00	

48. De dispensa, qualquer outra informação relevante já que, a leitura do Balanço, Demonstração de Resultados e Balancetes anexos pela sua simplicidade nos valores movimentados, são de fácil entendimento, tirando-se a ilação da sua fiabilidade e justeza.

Ponta Delgada, 31 de Março de 2006

O.T.O.C.






Presidência

PDA – Partido Democrático do Atlântico

Sede Largo 2 de Março, 65 – 1º - 9500 -152 Ponta Delgada

Telef./Fax: 296 284 033

Email: pdanacional@hotmail.com

RELATÓRIO DE GESTÃO EXERCÍCIO DE 2005

Ao Conselho Fiscal

No respeito pelo instituído legalmente, venho com o presente e, na apresentação das Contas do Exercício agora findo, composto pelo Dossier a enviar ao Tribunal Constitucional – Entidade das Contas e Financiamentos Políticos, relatar a gestão que efectuamos no plano económico financeiro do exercício.

Como do conhecimento de V. Exas., a situação económico financeira do P.D.A. nunca foi favorável, sendo sempre extraordinariamente difícil gerir os poucos recursos que o mesmo obtém dos seus militantes ou simpatizantes.

Como se pode comprovar pelo Balanço; Demonstração de Resultados e o Anexo aos mesmos, o resultado apresentado no valor de 3.030,71 € (Três Mil e Trinta euros e Setenta e Um cêntimos) foi praticamente o custo da Campanha Eleitoral para a Assembleia da República em Fevereiro de 2005.

Analisando-se a Demonstração de Resultados constatamos que:

Da rubrica de “**Proveitos e Ganhos**”, no montante de 7.198,21 €, temos a destacar o rendimento com o aluguer do 2º andar da sede e a comparticipação no custo da água e luz que no montante de 3.999,66 €.

Dos donativos recebidos e contabilizados durante o exercício, há a considerar o efectuado pela C.P. da Madeira no valor de 831,09 € correspondente ao pagamento da renda e consumo de electricidade da sua sede e, 2.080,00 € recebidos de diversos e, em parte absorvidos a favor da Campanha Eleitoral atrás referida cujo custo foi assumido pelo partido conforme Acta da C.P. anexa à ao “dossier” de contas da campanha, apresentadas ao Tribunal Constitucional.

Sendo o valor das quotizações recebidas de 317,46 €.

Da rubrica "Custos e Perdas" no valor contabilizado de 10.228,92 € há a salientar o na conta de "Fornecimentos e Serviços" as rendas de imóveis e na de "Outros Custos e Perdas" o custo da campanha já referida.


Do "Balanço" referiremos o equilíbrio da situação líquida em relação ao ano anterior, embora com um ligeiro aumento de 972,66 € diferença registada entre as contas de Fornecedores e Empréstimos Obtidos (José Ventura – presidente da C.P.), porquanto a conta Outros Credores (Tribunal Constitucional – coimas e penalidades) mantém-se.

De referir que no Activo e no respeitante a às disponibilidades o Saldo apresentado em Depósitos Bancários, apresenta um saldo positivo de 2.236,17 €.

Como podem pois V. Exa. apreciar, foi dentro do possível e com o rigor que as circunstâncias permitiram que, conseguimos gerir as contas agora postas à vossa apreciação e serão apresentadas à Entidade das Contas e Financiamento dos Partidos até ao dia 31 do mês de Maio do corrente.

Há ainda a referir que, afim de ser possível cumprir o prazo de entrega das contas agora apresentadas, não dependendo de terceiros e, para que a exemplo de anos anteriores não sejam as mesmas apresentadas fora do prazo exigido legalmente, na qualidade profissional de Técnico Oficial de Contas com a cédula profissional nº 49575 passada pela Câmara de Técnicos Oficiais de Contas, assumimos também a responsabilidade da execução da Contabilidade do Partido no exercício de 2005, pelo que assinamos o seu Balanço e Contas na dupla qualidade de funções, TOC e presidente do Partido.

Ponta Delgada, 2006-03-25


José Francisco Nunes Ventura
(Presidente do PDA)