

## BALANÇO

(Art. 3º do Decreto-Lei nº 410/89)

Contribuinte: 501536434

	2007		2006	
	AB	AA	AL	AL
<b>A C T I V O</b>				
<b>Imobilizado:</b>				
Imobilizações incorpóreas.....	4.173,59	4.173,59	0,00	0,00
Imobilizações corpóreas.....	0,00	0,00	0,00	675,94
Investimentos financeiros.....	0,00	0,00	0,00	0,00
	4.173,59	4.173,59	0,00	675,94
<b>Circulante:</b>				
Existências.....	0,00	0,00	0,00	0,00
Dívidas de terceiros:				
Médio e longo prazo.....				
Curto prazo.....	0,00	0,00	0,00	0,00
Títulos negociáveis.....	0,00	0,00	0,00	0,00
Depósitos bancários e caixa.....	2,98	0,00	2,98	11.516,13
	2,98	0,00	2,98	11.516,13
Acréscimos e diferimentos.....	0,00		0,00	0,00
<b>Total do activo.....</b>	<b>4.176,57</b>	<b>4.173,59</b>	<b>2,98</b>	<b>12.192,07</b>
<b>P A S S I V O</b>				
<b>Capital próprio:</b>				
Capital.....	0,00			0,00
Prémios de emissão de acções ( quotas ).....	0,00			0,00
Reservas de reavaliação.....	0,00			0,00
Reservas legais.....	0,00			0,00
Restantes reservas e outros capitais próprios.....	0,00			0,00
Resultados transitados.....	-1.957,72			-1.606,52
Subtotal.....	-1.957,72			-1.606,52
Resultado líquido do exercício.....	-2.161,89			-351,20
Dividendos antecipados.....	0,00			0,00
Total do capital próprio.....	-4.119,61			-1.957,72
<b>Passivo:</b>				
Provisões.....	0,00			0,00
Dívidas a terceiros:				
Médio e longo prazo.....	0,00			0,00
Curto prazo.....	4.122,59			14.149,79
	4.122,59			14.149,79
Acréscimos e diferimentos.....	0,00			0,00
<b>Total do passivo.....</b>	<b>4.122,59</b>			<b>14.149,79</b>
<b>Total do capital próprio e do passivo.....</b>	<b>2,98</b>			<b>12.192,07</b>

Contabilidade - (c) Primavera BSS

A Gerência

O Técnico oficial de contas

*João António Resende de Silva Félix*

*[Assinatura]*

**BALANÇO**

2007

EUR

Euros

Contribuinte: 501536434


Pág. 1/3

<b>ACTIVO</b>	<b>2007</b>			<b>2006</b>
	<b>AB</b>	<b>AA</b>	<b>AL</b>	<b>AL</b>
<b>Fixo:</b>				
<b>Imobilizações incorpóreas</b>				
Despesas de instalação	4.173,59	4.173,59	0,00	0,00
Despesas de investigação e de desenvolvimento	0,00	0,00	0,00	0,00
Propriedade industrial e outros direitos	0,00	0,00	0,00	0,00
Trespases	0,00	0,00	0,00	0,00
Imobilizações em curso	0,00		0,00	0,00
Adiantamentos por conta de imobilizações incorpóreas	0,00		0,00	0,00
	<b>4.173,59</b>	<b>4.173,59</b>	<b>0,00</b>	<b>0,00</b>
<b>Imobilizações corpóreas</b>				
Terrenos e recursos naturais	0,00	0,00	0,00	0,00
Edifícios e outras construções	0,00	0,00	0,00	0,00
Equipamento básico	0,00	0,00	0,00	0,00
Equipamento de transporte	0,00	0,00	0,00	0,00
Ferramentas e utensílios	0,00	0,00	0,00	0,00
Equipamento administrativo	0,00	0,00	0,00	675,94
Taras e vasilhame	0,00	0,00	0,00	0,00
Outras imobilizações corpóreas	0,00	0,00	0,00	0,00
Imobilizações em curso	0,00		0,00	0,00
Adiantamentos por conta de imobilizações corpóreas	0,00		0,00	0,00
	<b>0,00</b>	<b>0,00</b>	<b>0,00</b>	<b>675,94</b>
<b>Investimentos financeiros</b>				
Partes de capital em empresas do grupo	0,00	0,00	0,00	0,00
Empréstimos a empresas do grupo	0,00	0,00	0,00	0,00
Partes de capital em empresas associadas	0,00	0,00	0,00	0,00
Empréstimos a empresas associadas	0,00	0,00	0,00	0,00
Títulos e outras aplicações financeiras	0,00	0,00	0,00	0,00
Outros empréstimos concedidos	0,00	0,00	0,00	0,00
Imobilizações em curso	0,00		0,00	0,00
Adiantamentos por conta de investimentos financeiros	0,00		0,00	0,00
	<b>0,00</b>	<b>0,00</b>	<b>0,00</b>	<b>0,00</b>

Contabilidade - (c) Primavera BSS

A Administração/Gerência

O Técnico oficial de contas




**BALANÇO**

Contribuinte: 501536434

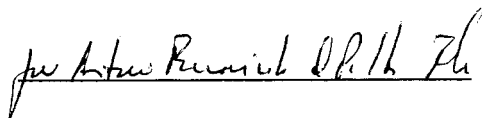

Pág. 2/3

ATIVO	2007			2006
	AB	AA	AL	AL
<b>Circulante:</b>				
<b>Existências</b>				
Matérias primas, subsidiárias e de consumo	0,00	0,00	0,00	0,00
Produtos e trabalhos em curso	0,00	0,00	0,00	0,00
Subprodutos, desperdícios, resíduos e refugos	0,00	0,00	0,00	0,00
Produtos acabados e intermédios	0,00	0,00	0,00	0,00
Mercadorias	0,00	0,00	0,00	0,00
Adiantamentos por conta de compras	0,00		0,00	0,00
	0,00	0,00	0,00	0,00
<b>Dívidas de terceiros - Médio e longo prazo (b)</b>				
<b>Dívidas de terceiros - Curto prazo</b>				
Cientes, c/c	0,00		0,00	0,00
Cientes - Títulos a receber	0,00		0,00	0,00
Cientes de cobrança duvidosa	0,00	0,00	0,00	0,00
Empresas do grupo	0,00		0,00	0,00
Empresas participadas e participantes	0,00		0,00	0,00
Outros accionistas(sócios)	0,00		0,00	0,00
Adiantamento a fornecedores	0,00		0,00	0,00
Adiantamentos a fornecedores de imobilizado	0,00		0,00	0,00
Estado e outros entes públicos	0,00		0,00	0,00
Outros devedores	0,00		0,00	0,00
Subscritores de capital	0,00		0,00	0,00
	0,00	0,00	0,00	0,00
<b>Títulos negociáveis:</b>				
Acções em empresas do grupo	0,00	0,00	0,00	0,00
Obrigações e títulos de particip. em empresas do grupo	0,00	0,00	0,00	0,00
Acções em empresas associadas	0,00	0,00	0,00	0,00
Obrigações e tít. de particip. em empresas associadas	0,00	0,00	0,00	0,00
Outros títulos negociáveis	0,00	0,00	0,00	0,00
Outras aplicações de tesouraria	0,00	0,00	0,00	0,00
	0,00	0,00	0,00	0,00
<b>Depósitos bancários e caixa:</b>				
Depósitos bancários	2,98		2,98	11.516,13
Caixa	0,00		0,00	0,00
	2,98		2,98	11.516,13
<b>Acréscimos e diferimentos</b>				
Acréscimos e proveitos	0,00		0,00	0,00
Custos diferidos	0,00		0,00	0,00
Activos por imposto diferidos	0,00		0,00	0,00
	0,00		0,00	0,00
<i>Total de amortizações.....</i>		4.173,59		
<i>Total de ajustamentos.....</i>		0,00		
<i>Total do activo.....</i>	4.176,57	4.173,59	2,98	12.192,07

Contabilidade - (c) Primavera BSS

A Administração/Gerência

O Técnico oficial de contas

**BALANÇO**


Contribuinte: 501536434

Pág. 3/3


<b>CAPITAL PRÓPRIO E PASSIVO</b>	<b>2007</b>	<b>2006</b>
<b>Capital próprio</b>		
Capital	0,00	0,00
Acções ( quotas ) próprias - Valor nominal	0,00	0,00
Acções ( quotas ) próprias - Descontos e prémios	0,00	0,00
Prestações suplementares	0,00	0,00
Prémios de emissão de acções ( quotas )	0,00	0,00
Ajustamento de partes de capital em filiais e associadas	0,00	0,00
Reservas de reavaliação	0,00	0,00
Reservas:		
Reservas legais	0,00	0,00
Reservas estatutárias	0,00	0,00
Reservas contratuais	0,00	0,00
Outras reservas	0,00	0,00
Resultados transitados	-1.957,72	-1.606,52
Subtotal.....	-1.957,72	-1.606,52
Resultado líquido do exercício	-2.161,89	-351,20
Dividendos antecipados	0,00	0,00
Total do capital próprio.....	-4.119,61	-1.957,72
<b>Passivo</b>		
<b>Provisões</b>		
Provisões para pensões	0,00	0,00
Provisões para impostos	0,00	0,00
Outras provisões	0,00	0,00
	0,00	0,00
<b>Dívidas a terceiros - Médio e longo prazo ( b )</b>		
Dívidas a instituições de crédito	0,00	0,00
Outros accionistas ( sócios )		
Fornecedores de imobilizado, c/c	0,00	0,00
Estado e outros entes públicos		
	0,00	0,00
<b>Dívidas a terceiros - Curto prazo</b>		
Empréstimos por obrigações:		
Convertíveis	0,00	0,00
Não convertíveis	0,00	0,00
Empréstimos por títulos de participação	0,00	0,00
Dívidas a instituições de crédito	0,00	0,00
Adiantamentos por conta de vendas		
Fornecedores, c/c	176,08	176,08
Fornecedores - Facturas em recepção e conferência	0,00	0,00
Fornecedores - Títulos a pagar	0,00	0,00
Fornecedores de imobilizado - Títulos a pagar	0,00	0,00
Empresas do grupo	0,00	0,00
Empresas participadas e participantes	0,00	0,00
Outros accionistas ( sócios )	0,00	0,00
Adiantamentos de clientes	0,00	0,00
Outros empréstimos obtidos	0,00	0,00
Fornecedores de imobilizado, c/c	0,00	0,00
Estado e outros entes públicos	0,00	0,00
Outros credores	3.946,51	13.973,71
	4.122,59	14.149,79
<b>Acréscimos e diferimentos</b>		
Acréscimos de custos	0,00	0,00
Proveitos diferidos	0,00	0,00
Passivos por impostos diferidos	0,00	0,00
	0,00	0,00
Total do passivo.....	4.122,59	14.149,79
Total do capital próprio e do passivo.....	2,98	12.192,07

Contabilidade - (c) Primavera BSS

A Administração/Gerência



O Técnico oficial de contas



**Demonstração dos Resultados Anual - Comparativa**


(Art. 3º do Decreto-Lei 410/89)

Contribuinte: 501536434


<u>Custos e perdas</u>	2007		2006	
Custo das mercadorias vendidas e das matérias consumidas	0,00		0,00	
Fornecimentos e serviços externos.....	10.119,31	10.119,31	11.706,93	11.706,93
Custos com o pessoal				
Remunerações.....	0,00		0,00	
Encargos sociais.....	0,00	0,00	0,00	0,00
Amortizações e ajustamentos do exercício	0,00		1.391,06	
Provisões.....	0,00	0,00	0,00	1.391,06
Impostos.....	0,00		9,98	
Outros custos e perdas operacionais.....	0,00	0,00	0,00	9,98
(A).....		10.119,31		13.107,97
Amortizações e ajust. de aplicações e investimentos financeiros	0,00		0,00	
Juros e custos similares:	39,52	39,52	0,00	0,00
(C).....		10.158,83		13.107,97
Custos e perdas extraordinários.....		675,94		18,38
(E).....		10.834,77		13.126,35
Impostos sobre o rendimento do exercício.....		0,00		0,00
(G).....		10.834,77		13.126,35
Resultado líquido do exercício .....		-2.161,89		-351,20
		8.672,88		12.775,15
<u>Proveitos e ganhos</u>				
Vendas e Proveitos da Actividade Corrente.....		8.672,88		12.775,15
Variação da produção .....		0,00		0,00
Trabalhos para a própria empresa .....		0,00		0,00
Subsídios à exploração .....	0,00		0,00	
Reversões de amortizações e ajustamentos.....	0,00		0,00	
Outros proveitos e ganhos operacionais .....	0,00	0,00	0,00	0,00
(B).....		8.672,88		12.775,15
Rendimentos de participações de capital .....	0,00		0,00	
Rendimentos de títulos negociáveis e de outras aplicações fin.....	0,00		0,00	
Outros juros e proveitos similares.....	0,00	0,00	0,00	0,00
(D).....		8.672,88		12.775,15
Proveitos e ganhos extraordinários .....		0,00		0,00
(F).....		8.672,88		12.775,15
<b>Resumo:</b>				
Resultados operacionais : (B) - (A).....		-1.446,43		-332,82
Resultados financeiros : (D - B) - (C - A).....		-39,52		0,00
Resultados correntes : (D) - (C).....		-1.485,95		-332,82
Resultados antes de impostos : (F) - (E).....		-2.161,89		-351,20
Resultado líquido do exercício : (F) - (G).....		-2.161,89		-351,20

Contabilidade - (c) Primavera BSS

A Gerência



O Técnico oficial de contas



## Demonstração dos Resultados Anual - Comparativa

<u>Custos e perdas</u>	2007		2006	
Custo das mercadorias vendidas e das matérias consumidas				
Mercadorias.....	0,00		0,00	
Matérias.....	0,00	0,00	0,00	0,00
Fornecimentos e serviços externos.....		10.119,31		11.706,93
Custos com o pessoal				
Remunerações.....	0,00		0,00	
Encargos sociais:				
Pensões.....	0,00		0,00	
Outros.....	0,00	0,00	0,00	0,00
Amortizações do imobilizado corpóreo e incorpóreo .....	0,00		1.391,06	
Ajustamentos.....	0,00		0,00	
Provisões.....	0,00	0,00	0,00	1.391,06
Impostos.....	0,00		9,98	
Outros custos e perdas operacionais.....	0,00	0,00	0,00	9,98
(A).....		10.119,31		13.107,97
Perdas em empresas do grupo e associadas.....		0,00		0,00
Amortizações e ajust. de aplicações e investimentos financeiros	0,00		0,00	
Juros e custos similares:				
Relativos a empresas do grupo.....	0,00		0,00	
Outros.....	39,52	39,52	0,00	0,00
(C).....		10.158,83		13.107,97
Custos e perdas extraordinários.....		675,94		18,38
(E).....		10.834,77		13.126,35
Impostos sobre o rendimento do exercício.....		0,00		0,00
(G).....		10.834,77		13.126,35
Resultado líquido do exercício .....		-2.161,89		-351,20
		8.672,88		12.775,15
<u>Proveitos e ganhos</u>				
Vendas:				
Mercadorias .....	0,00		0,00	
Produtos .....	0,00		0,00	
Proveitos da Actividade Corrente .....	8.672,88	8.672,88	12.775,15	12.775,15
Variação da produção .....		0,00		0,00
Trabalhos para a própria empresa .....		0,00		0,00
Proveitos suplementares .....	0,00		0,00	
Subsídios à exploração .....	0,00		0,00	
Outros proveitos e ganhos operacionais .....	0,00		0,00	
Reversões de amortizações e ajustamentos.....	0,00	0,00	0,00	0,00
(B).....		8.672,88		12.775,15
Ganhos em empresas do grupo associadas .....	0,00		0,00	
Rendimentos de participações de capital .....	0,00		0,00	
Rendimentos de títulos negociáveis e de outras aplicações fin.....				
Relativos a outras empresas do grupo .....	0,00		0,00	
Outros .....	0,00		0,00	
Outros juros e proveitos similares:				
Relativos a empresas do grupo .....				
Outros .....	0,00	0,00	0,00	0,00
(D).....		8.672,88		12.775,15
Proveitos e ganhos extraordinários .....		0,00		0,00
(F).....		8.672,88		12.775,15
<b>Resumo:</b>				
Resultados operacionais : (B) - (A).....		-1.446,43		-332,82
Resultados financeiros : (D - B) - (C - A).....		-39,52		0,00
Resultados correntes : (D) - (C).....		-1.485,95		-332,82
Resultados antes de impostos : (F) - (E).....		-2.161,89		-351,20
Resultado líquido do exercício : (F) - (G).....		-2.161,89		-351,20

## ANEXO AO BALANÇO E À DEMONSTRAÇÃO DE RESULTADOS

As notas que se seguem respeitam a numeração sequencial definida pelo Plano Oficial de Contabilidade (POC).

As notas cuja numeração se encontra ausente deste anexo não são aplicáveis à empresa ou a sua apresentação não é relevante para a leitura das Demonstrações Financeiras anexas.

### 1. Princípios Contabilísticos

As Demonstrações Financeiras anexas foram preparadas em conformidade com os princípios, critérios e métodos enunciados no POC, ou seja, foram preparadas segundo os princípios contabilísticos geralmente aceites e os critérios valorimétricos.

### 3. Critérios Contabilísticos e Valorimétricos

De forma a obter uma imagem verdadeira e apropriada da situação financeira e dos resultados das operações, o Partido Socialista Revolucionário preparou as demonstrações financeiras anexas a partir dos livros e registos contabilísticos, mantidos de acordo com os princípios de contabilidade geralmente aceites em Portugal.

### 10. Activo Imobilizado

No exercício findo em 31 de Dezembro de 2007, o imobilizado corpóreo foi transferido na sua totalidade para a Associação Política Socialista Revolucionária.

O movimento ocorrido nas rubricas de imobilizações incorpóreas e corpóreas, bem como nas respectivas amortizações, foi o seguinte:

(Unidade: Euros)

Rubricas	Imobilizações incorpóreas	Imobilizações corpóreas	Investimentos financeiros
<b>Activo bruto</b>			
Saldo inicial	4.173,59	29.764,76	
Reavaliação			
Aumentos			
Alienações			
Transferências e abates		29.764,76	
<i>Saldo final</i>	4.173,59	0,00	0,00
<b>Amortizações e abates</b>			
Saldo inicial	4.173,59	29.088,82	
Reforço			
Regularizações		29.088,82	
<i>Saldo final</i>	4.173,59	0,00	0,00

#### 40. Movimentos ocorridos nas rubricas do Capital Próprio

O movimento ocorrido nas rubricas de Capital Próprio, foi o seguinte:

(Unidade: Euros)

Rubricas	Saldo inicial	Aumentos	Transferências	Saldo final
Capital				
Reservas de reavaliação				
Reservas legais				
Resultados transitados	-1.606,52	-351,20		-1.957,72
Resultado Líquido Exercício	-351,20	-2.161,89	-351,20	-2.161,89
<i>Saldo final</i>	-1.957,72	-2.513,09	-351,20	-4.119,61



## RELATÓRIO DE GESTÃO - 2007

- **NOTA INTRODUTÓRIA**

O PSR – Partido Socialista Revolucionário foi criado em 1978, fruto da fusão entre a Liga Comunista Internacionalista (LCI) e o Partido Revolucionário dos Trabalhadores (PRT), sendo a sua data de inscrição no Supremo Tribunal de Justiça de 02/04/1979.

Requereu a modificação da sigla e símbolo para aqueles que actualmente são utilizados o que foi deferido pelo Acórdão 454/93, 10 Agosto, publicado no Diário da República II Série em 25/09/1993.

- **ANALISE ECONÓMICA E FINANCEIRA**

O ano de 2007 correspondeu ao ano de dissolução do PSR – Partido Socialista Revolucionários, a qual foi deliberada no XVI congresso do PSR, em 24/11/2007, tendo a sua inscrição sido cancelada através do Acórdão nº 140/2008 do Tribunal Constitucional, em 27 de Fevereiro, publicado em Diário da República (2ª Série) em 01/04/2008.

No exercício findo em 31 de Dezembro de 2007, o immobilizado corpóreo foi transferido na sua totalidade para a Associação Política Socialista Revolucionária.

Lisboa, 30 de Maio de 2008

**A Direcção**

*João António Figueiredo de Paiva Filipe*