

## Balço Analítico

Pág. 1/2

Código de contas		ATIVO	2006			2005
CEE (a)	POC		Activo Bruto	Amort./Ajusta	Activo Líquido	Activo Líquido
<b>C</b>		<b>Fixo:</b>				
<b>I</b>		<b>Imobilizado:</b>				
		<b>Imobilizações incorpóreas</b>				
1	431	Despesas de instalação	0,00	0,00	0,00	0,00
1	432	Despesas de investigação e de desenvolvimento	0,00	0,00	0,00	0,00
2	433	Propriedade industrial e outros direitos	0,00	0,00	0,00	0,00
3	434	Trespases	0,00	0,00	0,00	0,00
4	441/6	Imobilizações em curso	0,00		0,00	0,00
4	449	Adiantamentos por conta de imobilizações incorpóreas	0,00		0,00	0,00
			<b>0,00</b>	<b>0,00</b>	<b>0,00</b>	<b>0,00</b>
<b>II</b>		<b>Imobilizações corpóreas</b>				
1	421	Terrenos e recursos naturais	0,00	0,00	0,00	0,00
1	422	Edifícios e outras construções	0,00	0,00	0,00	0,00
2	423	Equipamento básico	0,00	0,00	0,00	0,00
2	424	Equipamento de transporte	0,00	0,00	0,00	0,00
3	425	Ferramentas e utensílios	0,00	0,00	0,00	0,00
3	426	Equipamento administrativo	0,00	0,00	0,00	0,00
3	427	Taras e vasilhame	0,00	0,00	0,00	0,00
3	429	Outras imobilizações corpóreas	0,00	0,00	0,00	0,00
4	441/6	Imobilizações em curso	0,00		0,00	0,00
4	448	Adiantamentos por conta de imobilizações corpóreas	0,00		0,00	0,00
			<b>0,00</b>	<b>0,00</b>	<b>0,00</b>	<b>0,00</b>
<b>III</b>		<b>Investimentos financeiros</b>				
1	4111	Partes de capital em empresas do grupo	0,00	0,00	0,00	0,00
2	4121 + 4131	Empréstimos a empresas do grupo	0,00	0,00	0,00	0,00
3	4112	Partes de capital em empresas associadas	0,00	0,00	0,00	0,00
4	4122 + 4132	Empréstimos a empresas associadas	0,00	0,00	0,00	0,00
5	4113 + 414 + 415	Títulos e outras aplicações financeiras	0,00	0,00	0,00	0,00
6	4123 + 4133	Outros empréstimos concedidos	0,00	0,00	0,00	0,00
-	441/6	Imobilizações em curso	0,00		0,00	0,00
-	447	Adiantamentos por conta de investimentos financeiros	0,00		0,00	0,00
			<b>0,00</b>	<b>0,00</b>	<b>0,00</b>	<b>0,00</b>
<b>D</b>		<b>Circulante:</b>				
<b>I</b>		<b>Existências</b>				
1	36	Matérias primas, subsidiárias e de consumo	0,00	0,00	0,00	0,00
2	35	Produtos e trabalhos em curso	0,00	0,00	0,00	0,00
3	34	Subprodutos, desperdícios, resíduos e refugos	0,00	0,00	0,00	0,00
3	33	Produtos acabados e intermédios	0,00	0,00	0,00	0,00
3	32	Mercadorias	0,00	0,00	0,00	0,00
4	37	Adiantamentos por conta de compras	0,00	0,00	0,00	0,00
			<b>0,00</b>	<b>0,00</b>	<b>0,00</b>	<b>0,00</b>
<b>II</b>		<b>Dívidas de terceiros - Médio e longo prazo (b)</b>				
1	211	Clientes, c/c	0,00		0,00	0,00
1	212	Clientes - Títulos a receber	0,00		0,00	0,00
1	218	Clientes de cobrança duvidosa	0,00		0,00	0,00
2	252	Empresas do grupo	0,00		0,00	0,00
3	253 + 254	Empresas participadas e participantes	0,00		0,00	0,00
4	251 + 255	Outros accionistas(sócios)	0,00		0,00	0,00
4	24	Estado e outros entes públicos	0,00		0,00	0,00
4	262 + 266/8 + 221	Outros devedores	0,00		0,00	0,00
5	264	Subscritores de capital	0,00		0,00	0,00
			<b>0,00</b>	<b>0,00</b>	<b>0,00</b>	<b>0,00</b>
<b>II</b>		<b>Dívidas de terceiros - Curto prazo</b>				
1	211	Clientes, c/c	0,00		0,00	0,00
1	212	Clientes - Títulos a receber	0,00	0,00	0,00	0,00
1	218	Clientes de cobrança duvidosa	0,00	0,00	0,00	0,00
2	252	Empresas do grupo	0,00	0,00	0,00	0,00
-	253 + 254	Empresas participadas e participantes	0,00	0,00	0,00	0,00
-	251 + 255	Outros accionistas(sócios)	0,00	0,00	0,00	0,00
4	229	Adiantamento a fornecedores	0,00	0,00	0,00	0,00
4	2619	Adiantamentos a fornecedores de imobilizado	0,00		0,00	0,00
4	24	Estado e outros entes públicos	0,00	0,00	0,00	0,00
4	262 + 266/8 + 221	Outros devedores	1,40	0,00	1,40	1,40
5	264	Subscritores de capital	0,00	0,00	0,00	0,00
			<b>1,40</b>	<b>0,00</b>	<b>1,40</b>	<b>1,40</b>
<b>III</b>		<b>Títulos negociáveis</b>				
	1511	Ações em empresas do grupo	0,00	0,00	0,00	0,00
	1521	Obrigações e títulos de particip. em empresas do grupo	0,00	0,00	0,00	0,00
	1512	Ações em empresas associadas	0,00	0,00	0,00	0,00
	1522	Obrigações e tit. de particip. em empresas associadas	0,00	0,00	0,00	0,00
	1513 + 1523 + 153/9	Outros títulos negociáveis	9.856,12	0,00	9.856,12	0,00
	18	Outras aplicações de tesouraria	0,00	0,00	0,00	0,00
			<b>9.856,12</b>	<b>0,00</b>	<b>9.856,12</b>	<b>0,00</b>
<b>IV</b>		<b>Depósitos bancários e caixa</b>				
	12 + 13 + 14	Depósitos bancários	4.358,71		4.358,71	853,61
	11	Caixa	0,67		0,67	0,67
			<b>4.359,38</b>		<b>4.359,38</b>	<b>854,28</b>
<b>E</b>		<b>Acréscimos e diferimentos</b>				
	271	Acréscimos e provistos	0,00		0,00	0,00
	272	Custos diferidos	0,00		0,00	0,00
	276	Activos por impostos diferidos	0,00		0,00	0,00
			<b>0,00</b>		<b>0,00</b>	<b>0,00</b>
				<b>0,00</b>		
				<b>0,00</b>		
<b>Total de Amortizações.....</b>				<b>0,00</b>		
<b>Total de Ajustamentos.....</b>				<b>0,00</b>		
<b>Total do Activo.....</b>			<b>14.216,90</b>	<b>0,00</b>	<b>14.216,90</b>	<b>855,68</b>

## Balço Analítico

Pág. 2/2

Codigo de contas		CAPITAL PRÓPRIO E PASSIVO	2006	2005
CEE (a)	POC			
<b>A</b>		<b>Capital Próprio :</b>		
<b>I</b>	51	Capital	0,00	0,00
	521	Acções ( quotas ) próprias - Valor nominal	0,00	0,00
	522	Acções ( quotas ) próprias - Descontos e prémios	0,00	0,00
	53	Prestações suplementares	0,00	0,00
<b>II</b>	54	Prémios de emissão de acções ( quotas )	0,00	0,00
<b>III</b>	55	Ajustamento de partes de capital em filiais e associadas	0,00	0,00
	56	Reservas de reavaliação	0,00	0,00
<b>IV</b>		<b>Reservas:</b>		
1/2	571	Reservas legais	0,00	0,00
3	572	Reservas estatutárias	0,00	0,00
4	573	Reservas contratuais	0,00	0,00
5	574 a 579	Outras reservas	0,00	0,00
<b>V</b>	59	Resultados transitados	-38.873,39	-40.127,38
		<b>Subtotal.....</b>	<b>-38.873,39</b>	<b>-40.127,38</b>
<b>VI</b>	88	Resultado líquido do exercício	47.447,08	1.253,99
	89	Dividendos antecipados	0,00	0,00
		<b>Total do Capital Próprio.....</b>	<b>8.573,69</b>	<b>-38.873,39</b>
		<b>Passivo :</b>		
<b>B</b>		<b>Provisões</b>		
1	291	Provisões para pensões	0,00	0,00
	292	Provisões para impostos	0,00	0,00
3	293/8	Outras provisões	0,00	0,00
			<b>0,00</b>	<b>0,00</b>
<b>C</b>		<b>Dívidas a terceiros - Médio e longo prazo ( b )</b>		
1	231 + 12	Dívidas a instituições de crédito	0,00	0,00
2	251 + 255	Outros accionistas ( sócios )	0,00	0,00
3	2611	Fornecedores de imobilizado, c/c	0,00	0,00
6	252	Empresas do grupo	0,00	0,00
7	253 + 254	Empresas participadas e participantes	0,00	0,00
8	239	Outros empréstimos obtidos	0,00	0,00
8	24	Estado e outros entes públicos	0,00	0,00
8	262/5 + 267 +268 + 211	Outros credores	0,00	0,00
			<b>0,00</b>	<b>0,00</b>
		<b>Dívidas a terceiros - Curto prazo</b>		
1		<b>Empréstimos por obrigações:</b>		
	2321	Convertíveis	0,00	0,00
	2322	Não convertíveis	0,00	0,00
1	233	Empréstimos por títulos de participação	0,00	0,00
2	231 + 12	Dívidas a instituições de crédito	0,00	0,00
3	269	Adiantamentos por conta de vendas	0,00	0,00
4	221	Fornecedores, c/c	1.855,70	4.631,69
4	228	Fornecedores - Facturas em recepção e conferência	0,00	0,00
	222	Fornecedores - Títulos a pagar	0,00	0,00
5	2612	Fornecedores de imobilizado - Títulos a pagar	0,00	0,00
6	252	Empresas do grupo	0,00	0,00
7	253 + 254	Empresas participadas e participantes	0,00	0,00
8	251 + 255	Outros accionistas ( sócios )	0,00	0,00
8	219	Adiantamentos de clientes	0,00	0,00
8	239	Outros empréstimos obtidos	0,00	0,00
8	2611	Fornecedores de imobilizado, c/c	0,00	0,00
8	24	Estado e outros entes públicos	0,00	0,00
8	262/5 + 267 +268 + 211	Outros credores	3.189,69	35.019,99
			<b>5.045,39</b>	<b>39.651,68</b>
<b>D</b>		<b>Acréscimos e diferimentos</b>		
	273	Acréscimos de custos	597,82	77,39
	274	Provetos diferidos	0,00	0,00
	276	Passivos por impostos diferidos	0,00	0,00
			<b>597,82</b>	<b>77,39</b>
		<b>Total do Passivo.....</b>	<b>5.643,21</b>	<b>39.729,07</b>
		<b>Total do Capital Próprio e do Passivo</b>	<b>14.216,90</b>	<b>855,68</b>

Manuel Ferreira dos Santos

Ana Guler

## MPT - Partido da Terra

Exercício: 2006  
Mês: Dezembro

## Demonstração de Resultados

## Exercícios

CEE A	POC	Custos e Perdas	2006		2005	
2.a)	61	Custo das mercadorias vendidas e das matérias consumidas:				
		Mercadorias	0,00		0,00	
		Matérias	0,00	0,00	0,00	0,00
2.b)	62	Fornecimentos e serviços externos		2.071,83		8.528,38
3		Custos com o pessoal:				
3.a)	641 +642	Remunerações	0,00		0,00	
3.b)		Encargos sociais:				
	643 +644	Pensões	0,00		0,00	
	645/8	Outros	0,00	0,00	0,00	0,00
4.a)	662+663	Amortizações do imobilizado corpóreo e incorpóreo	0,00		0,00	
4.b)	666+667	Ajustamentos	0,00		0,00	
5	67	Provisões	0,00	0,00	0,00	0,00
5	63	Impostos	174,01		56,46	
5	65	Outros custos e perdas operacionais	0,00	174,01	0,00	56,46
		(A).....		2.245,84		8.584,84
6	682	Perdas em empresas do grupo e associadas		0,00		0,00
6	683 +684	Amortizações e ajust. de aplicações e investimentos financeiros	0,00		0,00	
7	(2)	Juros e custos similares:				
		Relativos a empresas do grupo				
		Outros	440,80	440,80	252,19	252,19
		(C).....		2.686,64		8.837,03
10	69	Custos e perdas extraordinários		14.640,65		71,40
		(E).....		17.327,29		8.908,43
8 + 11	86	Impostos sobre o rendimento do exercício		0,00		0,00
		(G).....		17.327,29		8.908,43
13	88	Resultado líquido do exercício		47.447,08		1.253,99
				64.774,37		10.162,42
CEE B	POC	Proveitos e Ganhos	2006		2005	
1	71	Vendas:				
		Mercadorias	0,00		0,00	
		Produtos	0,00		0,00	
1	72	Prestações de serviços	14.323,48	14.323,48	1.970,30	1.970,30
2	(3)	Variação da produção		0,00		0,00
3	75	Trabalhos para a própria empresa	0,00		0,00	
4	73	Proveitos suplementares	0,00		2.110,00	
4	74	Subsídios à exploração	0,00		0,00	
4	76	Outros proveitos e ganhos operacionais	0,00		0,00	
4	77	Reversão de amortizações e ajustamentos	0,00	0,00	0,00	2.110,00
		(B).....		14.323,48		4.080,30
5	782	Ganhos em empresas do grupo associadas	0,00		0,00	
5	784	Rendimentos de participações de capital	0,00		0,00	
6	(4)	Rendimentos de títulos negociáveis e de outras aplicações financeiras				
		Relativos a outras empresas do grupo				
		Outros	0,00		0,00	
7	(5)	Outros juros e proveitos similares:				
		Relativos a empresas do grupo				
		Outros	450,89	450,89	0,00	0,00
		(D).....		14.774,37		4.080,30
9	79	Proveitos e ganhos extraordinários		50.000,00		6.082,12
		(F).....		64.774,37		10.162,42

## RESUMO:

<b>Resultados operacionais</b>	: (B) - (A).....	<b>12.077,64</b>	<b>-4.504,54</b>
<b>Resultados financeiros</b>	: (D - B) - (C - A).....	<b>10,09</b>	<b>-252,19</b>
<b>Resultados correntes</b>	: (D) - (C).....	<b>12.087,73</b>	<b>-4.756,73</b>
<b>Resultados antes de impostos</b>	: (F) - (E).....	<b>47.447,08</b>	<b>1.253,99</b>
<b>Resultado líquido do exercício</b>	: (F) - (G).....	<b>47.447,08</b>	<b>1.253,99</b>

NUCASE Mod. 02I-065 Rev. B

Executado por Nucase-Contabilidade e Assistência Fiscal, SA em 31-05-2007 12:03

(1) Em conformidade com o artigo 24º da 4ª directiva da CEE

(2) 681 + 685 + 686 + 687 + 688

(3) Dif. algébrica entre existências finais e iniciais de «Prod. acabados e interm.» (C/33), «subprodutos, desperd. resíduos e refugos» (C/34) e «Produtos e trabalhos em curso» (C/35), tomando ainda em consideração o movimento registado em «Regularização existências» (C/38)

(4) 7812 + 7815 + 7816 + 783

(5) 7811 + 7813 + 7814 + 7818 + 785 + 786 + 787 + 788.



12

**MPT- partido da terra**  
**Demonstração dos Fluxos de Caixa**  
**para o exercício findo em 31 de Dezembro de 2006**

Método Directo

		Exercícios	
		2006	2005
<b>ACTIVIDADES OPERACIONAIS</b>			
+	Recebimentos de clientes (a)	14.103,08	3.954,21
-	Pagamentos a fornecedores (b)	-36.227,23	31.121,90
-	Pagamentos ao pessoal	0,00	0,00
	<b>FLUXO GERADO PELAS OPERAÇÕES</b>	<b>-22.124,15</b>	<b>35.076,11</b>
+-	Pagamento / Recebimento do imposto sobre o rendimento (c)	0,00	0,00
+-	Outros receb./pagam. relativos à actividade operacional (d)	346,42	20,93
	<b>FLUXO GERADO ANTES DAS RUBRICAS EXTRAORDINÁRIAS</b>	<b>-21.777,73</b>	<b>35.097,04</b>
+	Recebimentos relacionados com rubricas extraordinárias	35.359,35	6.010,72
-	Pagamentos relacionados com rubricas extraordinárias	0,00	0,00
	<b>FLUXO DAS ACTIVIDADES OPERACIONAIS [1]</b>	<b>13.581,62</b>	<b>41.107,76</b>
<b>ACTIVIDADES DE INVESTIMENTO</b>			
<b>RECEBIMENTOS PROVENIENTES DE:</b>			
	Investimentos financeiros (e)	0,00	0,00
	Imobilizações corpóreas	0,00	0,00
	Imobilizações incorpóreas	0,00	0,00
	Subsídios de investimento	0,00	0,00
	Juros e proveitos similares	0,00	0,00
	Dividendos	0,00	0,00
		0,00	0,00
	<b>PAGAMENTOS RESPEITANTES A:</b>		
	Investimentos financeiros	0,00	0,00
	Imobilizações corpóreas	0,00	0,00
	Imobilizações incorpóreas	0,00	0,00
	Imobilizações em curso	0,00	0,00
		0,00	0,00
	<b>FLUXO DAS ACTIVIDADES DE INVESTIMENTO [2]</b>	<b>0,00</b>	<b>0,00</b>
<b>ACTIVIDADES DE FINANCIAMENTO</b>			
<b>RECEBIMENTOS PROVENIENTES DE:</b>			
	Empréstimos obtidos	0,00	0,00
	Aumentos de capital, prest. suplementares e prémios de emissão	0,00	0,00
	Subsídios e doações	0,00	0,00
	Venda de acções (quotas) próprias	0,00	0,00
	Diminuição de dividendos antecipados	0,00	0,00
	Cobertura de prejuízos	1.253,99	0,00
		1.253,99	0,00
	<b>PAGAMENTOS RESPEITANTES A:</b>		
	Empréstimos obtidos	0,00	0,00
	Amortização de contratos de locação financeira	0,00	0,00
	Juros e custos similares	-220,40	-126,10
	Dividendos	-1.253,99	0,00
	Aumento de dividendos antecipados	0,00	0,00
	Reduções de capital e prestações suplementares	0,00	-40.127,38
	Aquisição de acções (quotas) próprias	0,00	0,00
		-1.474,39	0,00
	<b>FLUXO DAS ACTIVIDADES DE FINANCIAMENTO [3]</b>	<b>-220,40</b>	<b>-40.253,48</b>
	Variações de caixa e seus equivalentes [4]=[1]+[2]+[3]	13.361,22	854,28
	Efeito das diferenças de câmbio	0,00	0,00
	Caixa e seus equivalentes no início do período	854,28	0,00
	Caixa e seus equivalentes no fim do período	14.215,50	854,28
	Variações de caixa e seus equivalentes (Saldo final-Saldo inicial)	13.361,22	854,28

- (a) Comprende as importâncias recebidas de clientes e respeitantes à venda de mercadorias, de produtos e de serviços, com excepção do recebimento de juros e proveitos similares, que são de incluir nas actividades de investimento
- (b) Comprende as importâncias pagas a fornecedores e respeitantes à compra de bens e serviços, com excepção do pagamento de juros e custos similares, que são de incluir nas actividades de financiamento
- (c) Compreende as importâncias pagas e recebidas relativas a imposto sobre o rendimento, salvo as que puderem ser especificamente identificadas como actividades de investimento e de financiamento
- (d) Compreende as importâncias recebidas e pagas que sejam de considerar no âmbito das actividades operacionais e que não tenham sido relevadas sob as denominações anteriores
- (e) Compreende as importâncias recebidas pela venda de partes de capital e pelo reembolso de empréstimos concedidos

*Manuel Santos*

*Clara Guenon*

13  
07

**MPT- partido da terra**  
**Demonstração dos Resultados por Funções**  
**para o exercício findo em 31 de Dezembro de 2006**

	EXERCÍCIOS	
	2006	2005
VENDAS E PRESTAÇÃO DE SERVIÇOS	14.323,48	1.970,30
CUSTO DAS VENDAS E PRESTAÇÕES DE SERVIÇOS	-2.071,83	-8.528,38
<b>RESULTADOS BRUTOS</b>	<b>12.251,65</b>	<b>-6.558,08</b>
OUTROS PROVEITOS E GANHOS OPERACIONAIS	450,89	2.110,00
CUSTOS DE DISTRIBUIÇÃO	0,00	0,00
CUSTOS ADMINISTRATIVOS	-174,01	-56,46
OUTROS CUSTOS E PERDAS OPERACIONAIS	-220,40	-126,10
<b>RESULTADOS OPERACIONAIS</b>	<b>12.308,13</b>	<b>-4.630,64</b>
CUSTO LÍQUIDO DE FINANCIAMENTO	-220,40	-126,10
GANHOS (E PERDAS) EM FILIAIS E ASSOCIADAS	0,00	0,00
GANHOS (E PERDAS) EM OUTROS INVESTIMENTOS	0,00	0,00
<u>RESULTADOS NÃO USUAIS OU NÃO FREQUENTES</u>	0,00	0,00
<b>RESULTADOS CORRENTES</b>	<b>12.087,73</b>	<b>-4.756,73</b>
IMPOSTO SOBRE OS RESULTADOS CORRENTES	0,00	0,00
<b>RESULTADOS CORRENTES APÓS IMPOSTO</b>	<b>12.087,73</b>	<b>-4.756,73</b>
<u>RESULTADOS DE OPERAÇÕES DE DESCONTINUAÇÃO (LÍQUIDO DE IMPOSTO)</u>	0,00	0,00
RESULTADOS EXTRAORDINÁRIOS	35.359,35	6.010,72
IMPOSTO SOBRE OS RESULTADOS EXTRAORDINÁRIOS	0,00	0,00
<b>RESULTADOS EXTRAORDINÁRIOS APÓS IMPOSTO</b>	<b>35.359,35</b>	<b>6.010,72</b>
<u>ALTERAÇÃO DE POLÍTICAS CONTABILÍSTICAS (LÍQUIDO DE IMPOSTO)</u>	0,00	0,00
<b>RESULTADOS LÍQUIDOS</b>	<b>47.447,08</b>	<b>1.253,99</b>
<b>RESULTADOS POR ACÇÃO</b>	<b>0,00</b>	<b>0,00</b>

**CÁLCULO DO RESULTADO POR ACÇÃO:**

Resultados líquidos totais	47.447,08	1.253,99
Resultado afecto às acções preferenciais	0,00	0,00
Resultados destinados às acções com direito a dividendo ordinário	47.447,08	1.253,99
Equivalente anual de acções com direito a dividendo	0,00	0,00
Resultado por acção	0,00	0,00

*Manuel Santos*

*Clara Pereira*

MPT- partido da terra

Anexo à Demonstração dos Fluxos de Caixa no ano de 2006

14  
07

1 - RELATIVAMENTE À AQUISIÇÃO OU ALIENAÇÃO DE FILIAIS E OUTRAS ACTIVIDADES EMPRESARIAIS, QUANDO SE TRATAR DE OPERAÇÃO MATERIALMENTE RELEVANTE:

1.1 - AQUISIÇÃO

- a) Preço total da aquisição ..... **Nada a assinalar**
- b) Parcela paga por meio de caixa e seus equivalentes ..... **Nada a assinalar**
- c) A quantia de caixa e equivalentes a caixa existente na filial ou actividade adquirida ..... **Nada a assinalar**

1.2 - ALIENAÇÃO

- a) Preço total da alienação ..... **Nada a assinalar**
- b) Parcela recebida por meio de caixa e seus equivalentes ..... **Nada a assinalar**
- c) A quantia de caixa e equivalentes a caixa existente na filial ou actividade alienada ..... **Nada a assinalar**

2 - DISCRIMINAÇÃO DOS COMPONENTES DE CAIXA E SEUS EQUIVALENTES:

	Exercícios	
	2006	2005
Numerário	0,67	0,67
Depósitos bancários imediatamente mobilizáveis	4.358,71	853,61
Equivalentes a caixa:		
Títulos negociáveis:		
Acções de Outras Empresas	0,00	0,00
Obrigações e Títulos de Participação de Outras empresas	9.856,12	0,00
Títulos de Dívida Pública	0,00	0,00
Outros Títulos Negociáveis	0,00	0,00
<b>Caixa e seus equivalentes .....</b>	<b>14.215,50</b>	<b>854,28</b>
Outras Disponibilidades:		
Depósitos a Prazo	0,00	0,00
Outros Depósitos Bancários	0,00	0,00
Títulos negociáveis:		
Acções		
Empresas do Grupo	0,00	0,00
Empresas Associadas	0,00	0,00
Obrigações e Títulos de Participação		
Empresas do Grupo	0,00	0,00
Empresas Associadas	0,00	0,00
Outras Aplicações de Tesouraria	0,00	0,00
<b>Disponibilidades Constantes do Balanço .....</b>	<b>14.215,50</b>	<b>854,28</b>

3 - DIVULGAÇÃO DE INFORMAÇÕES RESPEITANTES A ACTIVIDADES FINANCEIRAS NÃO MONETÁRIAS:

- a) Montante dos créditos bancários concedidos e não sacados que possa ser utilizado para futuras actividades operacionais e para satisfazer compromissos financeiros ..... **Nada a assinalar**
- b) Compra de uma empresa através da emissão de acções ..... **Nada a assinalar**
- c) Conversão de dívida em capital ..... **Nada a assinalar**

4 - REPARTIÇÃO DO FLUXO DE CAIXA POR RAMOS DE ACTIVIDADE E ZONAS GEOGRÁFICAS, CASO TENHA SIDO ADOPTADA A MESMA DIVISÃO SEGMENTADA NAS DEMAIS PEÇAS DAS DEMONSTRAÇÕES FINANCEIRAS:

Nada a assinalar

5 - OUTRAS INFORMAÇÕES NECESSÁRIAS À COMPREENSÃO DA DEMONSTRAÇÃO DOS FLUXOS DE CAIXA, DESIGNADAMENTE AS RELATIVAS ÀS SITUAÇÕES CONSTANTES DO PONTO 6.10 E AS RUBRICAS QUE SEJAM CRIADAS POR INICIATIVA DA PRÓPRIA EMPRESA

Nada a assinalar

Manuel Santos

Am. Gueiros

15

**MPT - Partido da Terra**  
**Anexo ao Balanço e à Demonstração de Resultados**  
**do Exercício de 2006**  
**Artº 3º do Decreto-Lei 410/89**

**Notas Aplicáveis:**

- 1 - As demonstrações financeiras foram preparadas de acordo com os princípios contabilísticos fundamentais: continuidade, consistência, especialização dos exercícios, custo histórico, prudência, substância sobre a forma e materialidade definidos no Plano Oficial de Contabilidade.
- 2 - Os conteúdos do Balanço e da Demonstração de Resultados são comparáveis com o exercício anterior.
- 7 - Não houve pessoas ao serviço no exercício de 2006
- 40 Movimentos ocorridos nas rubricas de Capitais próprios

Capitais Próprios				
Contas	Saldo Inicial	Débito	Crédito	Saldo Final
Resultados Transitados	-40.127,38		1.253,99	-38.873,39
Resultado Líquido	1.253,99	1.253,99	47.447,08	47.447,08

45


	Resultados Financeiros			
	2006		2005	
	Débito	Crédito	Débito	Crédito
68111 - Juros Suportados	41,34		0,83	
6881 - Serviços Bancários	399,46		251,36	
787 - Ganhos Alienaç. Tesoura.		450,89		
Resultados Financeiros	10,09		-252,19	
	<b>450,89</b>	<b>450,89</b>	<b>0</b>	

46

	Resultados Extraordinários			
	2006		2005	
	Débito	Crédito	Débito	Crédito
695 - Multas e Penalidades	14.539,00			
697 - Correc. De Exerc. Anteriores	101,65		71,40	
798 - Outros Prov. E Ganhos		50.000,00		1.962,12
799 - Outros Proveitos				4.120,00
Resultados Extraordinários	35.359,35		6.010,72	
	<b>50.000,00</b>	<b>50.000,00</b>	<b>6.082,12</b>	<b>6.082,12</b>


- Nota- As restantes notas não assinaladas no ABDR não tiveram aplicação.

O Técnico de Contas



A Direcção





## MPT – PARTIDO DA TERRA

### RELATÓRIO DE GESTÃO DO ANO 2006

#### 1 – INTRODUÇÃO

O ano de 2006, em termos políticos, caracteriza-se pela inexistência de actos eleitorais.

Para o MPT o ano de 2006 foi de consolidação financeira com receitas provenientes essencialmente de subvenção autárquica, permitindo saldar as dívidas relativas a coimas de exercícios anteriores.

#### 2 – ANÁLISE DA SITUAÇÃO ECONÓMICA

O MPT conseguiu no ano de 2006 saldar as dívidas com as coimas dos exercícios anteriores, fruto essencialmente das receitas provenientes da subvenção das eleições autárquicas.


O MPT lamenta que, apesar de possuir dois representantes eleitos na Assembleia da República, não consiga por esse facto ser contemplado com subvenção própria, o que frustrou as expectativas financeiras com o acordo de Incidência Parlamentar celebrado publicamente em Dezembro de 2004.

O conjunto de filiados continua baseado na primeira subscrição do ano de 1993 ainda sem actualização dos respectivos cadernos.

O MPT considera que a fixação de uma quota mínima obrigatória seria a consumação de uma exclusão por motivos económicos da participação pública em actividades políticas o que seria equivalente à introdução de “castas políticas” contrário ao espírito universalista e ao grito de “não nos resignamos” fundador do MPT.

1/2  
MPT





## MPT – PARTIDO DA TERRA

### 3 – ANÁLISE DA SITUAÇÃO FINANCEIRA

O MPT conseguiu no ano de 2006 um resultado líquido no exercício de 47 447,08 €. Este resultado líquido foi utilizado maioritariamente utilizado para pagamentos ao Estado.

O MPT possui a sede nacional sem qualquer estrutura autónoma.

### 4 – ANÁLISE DA SITUAÇÃO PATRIMONIAL

O MPT não possui qualquer património sujeito a registo.

### 5 – INVESTIMENTOS

O MPT possuía em 31 de Dezembro de 2006 a quantidade de 2052 unidades de participação “CXG Energias Renováveis” no valor de 9 856,12 € investidos em fundos de tesouraria geridos pela Caixa Geral de Depósitos.

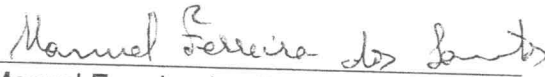
### 6 – ESTRUTURA ORGÂNICA

O MPT possui a estrutura orgânica acordada em Congresso, não possuindo qualquer outra estrutura complementar.

### 7 – RECURSOS HUMANOS

O MPT não possui recursos humanos sob qualquer tipo de contratos, sendo todo o trabalho baseado em voluntariado e gratuito.

Pela Comissão Política Nacional

  
(Manuel Ferreira dos Santos)