

Períodos - De: 01 a: 13

## DEMONSTRACAO DE RESULTADOS

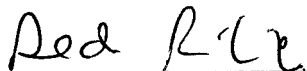

(EUR) PAG: 1

Códigos das contas		Exercícios			
CE	POC		2005		2004
A		Custos e perdas			
2.a)	61	Custo materiais actividade			382.817.43
2.b)	62	Fornecim.e servicos externos....	2.328.639.85		437.980.29
				2.328.639.85	820.797.72
3		Custos com o pessoal:			
3.a)	641+642	Remuneracões.....	69.898.92		13.601.00
3.b)	643/9	Encargos sociais.....	39.789.78		7.205.63
				109.688.70	20.806.63
4.a)	66	Amortiz.imobiliz.com.e incorp...	26.501.58		8.345.32
4.b)	67	Provisões do Exercício		26.501.58	8.345.32
5	63	Impostos.....	5.605.47		3.371.76
5	65	Outros custos e perdas operac...	208.059.68		
				213.665.15	3.371.76
6	683+684	(A).....		2.678.495.28	853.321.43
7		Amortiz.prov. aplic.inv.financ...	10.735.95		6.886.45
		Juros e custos similares.....		10.735.95	6.886.45
10	69	(C).....		2.689.231.23	860.207.88
		Custos e perdas extraordinárias.		34.724.59	5.197.16
8+11	86	(E).....		2.723.955.82	865.405.04
		Imposto s/rendim.do exercicio...			
13		(G).....		2.723.955.82	865.405.04
		Resultado Líquido do Exercício.		527.728.06	181.860.36-
				3.251.683.88	683.544.68
B		Proveitos e ganhos			
1	71+72	Vendas e prestações de servicos.		5.161.51	16.334.80
2		Variacão da produçào.....			
3	75	Trabalhos n/própria empresa....			463.478.20
4	74	Subsídios a exploracão.....			203.594.23
4	73+76	Outros prov.e ganhos operac.....	3.242.928.12		
				3.242.928.12	667.072.43
5	784	(B).....		3.248.089.63	683.407.23
6		Rendim.de partic.de capital....			
7		Rendim.tit.neg.out.aplic.financ.	275.23		133.44
		Outros juros e prov.similares...		275.23	133.44
9	79	(D).....		3.248.364.86	683.540.67
		Proveitos e ganhos extraordin...		3.319.02	4.01
		(F).....		3.251.683.88	683.544.68
Resumo:					
Resultados operacionais: (B)-(A) = .....		569.594.35			169.914.20-
Resultados financeiros: (D-B) - (C-A) = .....		10.460.72-			6.753.01-
Resultados correntes: (D)-(C) = .....		559.133.63			176.667.21-
Resultados antes de impostos: (F)-(E) = .....		527.728.06			181.860.36-
<b>Resultado líquido do exercício: (F)-(G) = .....</b>		<b>527.728.06</b>			<b>181.860.36-</b>

Data: 2005/12/31

O TECNICO DE CONTAS

O RESPONSÁVEL FINANCEIRO

*Red*  
*7.*

**BALANÇO ANALÍTICO**

(EUR) PAG: 1

Códigos das contas			Exercícios			
CE	POC		2005			2004
			AB	AA	AL	AL
		Activo				
C		Imobilizado:				
I		Imobilizações incorpóreas:				
1	431	Despesas de instalação.....				
1	432	Desp. investig. e desenvolvi.				
2	433	Propr. industr. e out. direitos	3,448.50		3,448.50	
6	434	Trespases.....				
4	443	Imobilizações em curso.....				
4	449	Adiant. p/conta imob. incorp..				
			-----		-----	
			3,448.50		3,448.50	
			-----		-----	
II		Imobilizações corpóreas:				
1	421	Terrenos e recursos naturais				
1	422	Edifícios e out. construções.				
2	423	Equipamento básico.....	18,224.16	11,309.84	6,914.32	1,562.05
2	424	Equipamento de transporte...				
3	425	Ferramentas e utensílios....	1,857.91	1,857.91		
3	426	Equipamento administrativo..	75,561.24	36,393.43	39,167.81	21,538.47
3	427	Taras e vasilhame.....				
3	429	Outras imobil. corpóreas.....				
4	442	Imobiliz. em curso.....				
4	448	Adiantam. por c. imob. corpórea				
			-----		-----	
			95,643.31	49,561.18	46,082.13	21,827.58
			-----		-----	
III		Investimentos financeiros:				
1	4111	Partes capital emp. do grupo.				
2	4121+4131	Empréstimos a emp. do grupo..				
3	4112	Partes capital em emp. assoc.				
4	4122+4132	Empréstimos a emp. associadas				
5	4113+414+415	Títulos out. aplic. financeira				
6	4123+4133	Outros empréstimos concedido				
6	441	Imobilizações em curso.....				
6	447	Adiantam. por c. invest. finan.				
			-----		-----	
			-----		-----	
D		Circulante:				
I		Existências:				
1	36	Mat. primas subs. e consumo...				
2	35	Prod. e trabalhos em curso...				
3	34	Subp. desperd. resid. e refugos				
3	33	Prod. acabados e intermédios.				
3	32	Mercadorias.....				
4	37	Adiantam. por c. de compras...				
			-----		-----	
			-----		-----	

Rec  
7


BLOCO DE ESQUERDA  
Av. Almirante Reis, 131 - 2º, Lisboa, 1150-015 LISBOA  
N.I.F. 504486721

DEZEMBRO/2005

BALANÇO ANALÍTICO

(EUR) PAG: 2

Códigos das contas			Exercícios			
CE	POC		2005			2004
			AB	AA	AL	AL
II		Dividas terc. - Med. longo prazo.				
II		Dividas terceiros - Curto prazo:				
1	211	Clientes, c/c.....				
1	212	Clientes - Títulos a receber..				
1	218	Clientes cobrança duvidosa..				
2	252	Empresas de grupo.....				
3	253+254	Emp. particip. e participantes				
4	251+255	Outros accionistas (sócios).				
4	229	Adiantam. a fornecedores.....				
4	2619					
4	24	Estado e out. entes públicos.	7,836.20		7,836.20	58,326.03
4	262+266/8+221	Outros devedores.....	598,458.63		598,458.63	29.85
5	264	Subscritores de capital				
			606,294.83		606,294.83	58,355.88
III		Títulos negociáveis:				
1	1511	Acções em emp. do grupo.....				
3	1521	Obrig. títulos part. emp. grupo				
3	1512	Acções em emp. associadas....				
3	1522	Obrig. tit. partic. emp. assoc..				
3	1513+1523+153/9	Outros títulos negociáveis..				
3	18	Outras aplic. tesouraria.....				
IV		Depósitos bancários e caixa...				
	12+13+14	Depósitos bancários.....	164,857.55		164,857.55	25,115.89
	11	Caixa.....	2,749.78		2,749.78	2,783.63
			167,607.33		167,607.33	27,899.52
E		Acréscimos e diferimentos:				
	271	Acréscimos de proveitos.....	1,783.69		1,783.69	24,370.82
	272	Custos diferidos.....	3,137.99		3,137.99	1,662.65
			4,921.68		4,921.68	26,033.47
		Total de amortizações		49,561.18		
		Total de provisões				
		Total do activo	877,915.65	49,561.18	828,354.47	134,116.45

Pod  


BALANCO ANALITICO

(EUR) PAG: 3

Códigos das contas			Exercícios	
CE	POC		2005	2004
		Capital próprio e passivo		
A		Capital próprio:		
I	51	Capital.....		
	521	Acções (quotas) próprias - Valor nominal.....		
	522	Acções (quotas) próprias - Descontos e prémios.....		
	53	Prestações suplementares.....		
II	54	Prémios de emissão de acções (quotas).....		
III	55	Ajustamentos de partes de capital em filiais e associadas.....		
	56	Reservas de reavaliação.....		
IV		Reservas:		
1/2	571	Reservas legais.....		
3	572	Reservas estatutárias.....		
4	573	Reservas contratuais.....		
4	574/9	Outras reservas.....		
V	59	Resultados transitados.....	118.592,70-	63.267,66
		Subtotal.....	118.592,70-	63.267,66
VI	88	Resultado líquido do exercício.....	527.728,06	181.860,36-
	89	Dividendos antecipados.....		
		Total do capital próprio.....	409.135,36	118.592,70-
B		Passivo:		
		Provisões para riscos e encargos:		
1	291	Provisões para pensões.....		
2	292	Provisões para impostos.....		
3	293/8	Outras provisões para riscos e encargos.....		
C		Dividas a terceiros - Médio e longo prazo		

BALANÇO ANALÍTICO

(EUR) PAG: 4

Códigos das contas			Exercícios	
CE	POC		2005	2004
C		Dividas a terceiros - Curto prazo:		
1		Empréstimos por obrigações:		
	2321	Convertíveis.....		
	2322	Não convertíveis.....		
1	233	Empréstimos por títulos de participação.....		
2	231+12	Dividas a instituições de crédito.....	290,927.31	116,666.67
3	269	Adiantamentos por conta de vendas.....		
4	221	Fornecedores, c/c.....	10,141.88	46,260.71
4	228	Fornecedores - Facturas em recepção e conferência.....		
5	222	Fornecedores - Títulos a pagar.....		
5	2612	Fornecedores de imobilizado - Títulos a pagar.....		
6	252			
7	253+254	Empresas participadas e participantes.....		
8	251+255	Outros accionistas (sócios).....		
8	219	Adiantamentos de clientes.....		
8	239	Outros empréstimos obtidos.....		54,280.00
8	2611	Fornecedores de imobilizado, c/c.....	3,209.50	700.00
8	24	Estado e outros entes públicos.....	21,185.62	1,293.22
8	262/5+267+268+ +211	Outros credores.....	67,167.34	28,795.55
			-----	-----
			392,631.65	247,996.15
			-----	-----
D		Acréscimos e diferimentos:		
	273	Acréscimos de custos.....	26,587.46	3,350.00
	274	Proveitos diferidos.....		1,363.00
			-----	-----
			26,587.46	4,713.00
			-----	-----
		Total do passivo.....	419,219.11	252,709.15
			-----	-----
		Total do capital próprio e do passivo.....	828,354.47	134,116.45

Data: 2005/12/31

O TECNICO DE CONTAS

O RESPONSÁVEL FINANCEIRO

*Red. R. L. U.*

*[Assinatura]*