

DISTRITO DE VISEU

As Contas dos Partidos Políticos, Coligações e dos Grupos de Cidadãos Eleitores candidatos aos Municípios deste Distrito a seguir inseridas respeitam às candidaturas aos Órgãos Autárquicos Locais – Câmara e Assembleia Municipais e às Assembleias de Freguesia.

As contas das candidaturas apenas a um Órgão ou todas as candidaturas somente às Assembleias de Freguesia estarão identificadas por separador específico.

RESENDE

CM	PPD/PSD	Partido Social Democrata
CM	PS	Partido Socialista
CM	PCP-PEV	Coligação Democrática Unitária
AM	PPD/PSD	Partido Social Democrata
AM	PS	Partido Socialista
AM	PCP-PEV	Coligação Democrática Unitária

Legenda: CM – Câmara Municipal
AM – Assembleia Municipal

Câmara Municipal

e

Assembleia Municipal

ELEIÇÃO PARA AS AUTARQUIAS LOCAIS - 2009

Partido político ou Coligação

PSD Resende**CONTA - RECEITAS DE CAMPANHA****ESTRUTURA LOCAL**

Receitas	Detalhe	Valor		
		Real	Orçamento	Desvio
Subvenção estatal	Mapa M 6	0,00	0,00	0,00
Dotação da Sede de Campanha/ /Partido	Mapa M 7	21.698,78	90.350,00	-68.651,22
Donativos e Produto de Angariação de Fundos	Mapa M 8	0,00	5.500,00	-5.500,00
Total das Receitas		21.698,78	95.850,00	-74.151,22



ELEIÇÃO PARA AS AUTARQUIAS LOCAIS - 2009

Partido político ou Coligação

PSD Resende

CONTA - DESPESAS DE CAMPANHA

Despesas	Detalhe	Valor		
		Real	Orçamento	Desvio
Concepção da Campanha, Agências de Comunicação e Estudos de Mercado	Mapa M 9	2.670,00	0,00	2.670,00
Propaganda, Comunicação Impressa e Digital	Mapa M 10	4.095,00	2.500,43	1.594,57
Estruturas, Cartazes e Telas	Mapa M 11	3.189,60	37.506,52	-34.316,92
Comícios e Espectáculos	Mapa M 12	3.560,97	0,00	3.560,97
Brindes e Outras Ofertas	Mapa M 13	5.865,00	41.673,91	-35.808,91
Custos Administrativos e Operacionais	Mapa M 14	2.297,59	14.169,13	-11.871,54
Outras Despesas Financeiras	Mapa M 15	20,62	0,00	20,62
Total das Despesas		21.698,78	95.850,00	-74.151,22



ELEIÇÃO PARA AS AUTARQUIAS LOCAIS - 2009

Partido político ou Coligação

PPD/PSD Resende

BALANÇO DE CAMPANHA reportado ao dia das eleições

A preparar pelas Estruturas Central e Locais

Activo	Valor
Dívidas de Terceiros	
24. Estado (subvenção a receber)	0,00
25. Estruturas Central/Locais	1.113,62
26. Outros	0,00
27. Acréscimo de Proveitos	3.775,55
12. Disponibilidades	6.310,71
Total do Activo	11.199,88

Passivo	Valor
51. Fundos próprios	
Saldo final de campanha (positivo ou negativo) ✘	0,00
Dívidas a Terceiros	
22. Fornecedores	11.195,31
23. Instituições de Crédito	0,00
24. Estado	0,00
25.1. Partido/Estrutura Central	0,00
25.2. Estruturas Locais	0,00
26. Outros	0,00
27. Acréscimos de Custos	4,57
Total do Passivo	11.199,88

✘ Diferença entre Receitas e Despesas de Campanha



AUTÁRQUICAS 2009

PARTIDO SOCIALISTA

DISTRITO Viseu

CONCELHO

Resende

CONTA - RECEITAS DE CAMPANHA

ESTRUTURA LOCAL

Receitas	Detalhe	Valor		
		Real	Orçamento	Desvio
Subvenção Estatal	Mapa M 6	107.768,62	#NOME?	#NOME?
Dotação Sede de Campanha / Partido	Mapa M 7	15.453,55	#NOME?	#NOME?
Donativos e Produto de Angariação de Fundos	Mapa M 8	100,00	#NOME?	#NOME?
Total das Receitas		123.322,17	#NOME?	#NOME?

Mandatário financeiro:

Data:



AUTÁRQUICAS 2009

PARTIDO SOCIALISTA

DISTRITO Viseu

CONCELHO

Resende

CONTA – DEPESAS DE CAMPANHA

ESTRUTURAS LOCAIS

Categoria	Detalhe	Valor		
		Real	Orçamento	Desvio
Concepção da Campanha, Agências de Comunicação e Estudos de Mercado	Mapa M 9	0,00	21.805,00	21.805,00
Propaganda, Comunicação Impressa e Digital	Mapa M 10	14.113,53	11.750,00	-2.363,53
Estruturas , Cartazes e Telas	Mapa M 11	25.153,20	0,00	-25.153,20
Comícios e Espectáculos	Mapa M 12	27.842,41	17.060,00	-10.782,41
Brindes e Outras Ofertas	Mapa M 13	39.255,60	46.310,00	7.054,40
Custos Administrativos e Operacionais	Mapa M 14	3.943,76	14.921,00	10.977,24
Outras Despesas Financeiras	Mapa M 15	20,14	3.031,00	3.010,86
Total das Despesas		110.328,64	114.877,00	4.548,36

Mandatário financeiro:

Data:

Balancete de Centros de Custo por Concelho

Parâmetros:

Mês: 15	Distrito: 18	Concelhos: de 13 à 13	Ano: 2010
---------	--------------	-----------------------	-----------

Centro/Conta	Descrição	Débito	Crédito	Saldo
01118130	RESENDE	0,00 €	3.727,17 €	-3.727,17 €
76512	SUBVENCAO PUBLICA	0,00 €	3.727,17 €	-3.727,17 €
02118130	RESENDE	0,00 €	3.964,76 €	-3.964,76 €
654	IMPUTACAO DE RECEITAS	0,00 €	715,77 €	-715,77 €
76513	CONTRIBUICAO DO PCP	0,00 €	3.248,99 €	-3.248,99 €
03118130	RESENDE	0,00 €	120,00 €	-120,00 €
76511	ANGARIACAO DE FUNDOS	0,00 €	120,00 €	-120,00 €
35118130	RESENDE	174,28 €	0,00 €	174,28 €
653	IMPUTACAO DE CUSTOS	174,28 €	0,00 €	174,28 €
36118130	RESENDE	466,51 €	0,00 €	466,51 €
622331115	FOLHETOS / DESDOBRAVEIS	237,60 €	0,00 €	237,60 €
62233113	OUTROS	120,00 €	0,00 €	120,00 €
653	IMPUTACAO DE CUSTOS	108,91 €	0,00 €	108,91 €
37118130	RESENDE	102,83 €	0,00 €	102,83 €
653	IMPUTACAO DE CUSTOS	102,83 €	0,00 €	102,83 €
38118130	RESENDE	106,70 €	0,00 €	106,70 €
622261	REFEICOES	75,00 €	0,00 €	75,00 €
653	IMPUTACAO DE CUSTOS	31,70 €	0,00 €	31,70 €
39118130	RESENDE	36,00 €	0,00 €	36,00 €
653	IMPUTACAO DE CUSTOS	36,00 €	0,00 €	36,00 €
40118130	RESENDE	3.198,44 €	0,00 €	3.198,44 €
622264	SALARIOS	1.009,43 €	0,00 €	1.009,43 €
62298	DESPESAS BANCARIAS	4,56 €	0,00 €	4,56 €
62299	OUTROS	1.922,40 €	0,00 €	1.922,40 €
653	IMPUTACAO DE CUSTOS	262,05 €	0,00 €	262,05 €
Total global		4.084,76 €	7.811,93 €	-3.727,17 €

Assembleias de Freguesia

Candidaturas à **Assembleia de Freguesia** de

ANREADE

Município de

RESENDE

Distrito de

UISEU

Partidos Políticos:

PPD/PSD

Partido Social Democrata

PS

Partido Socialista

Coligações de Partidos Políticos:

PCP-PEV

Coligação Democrática Unitária

Grupos de Cidadãos Eleitores:

Candidaturas à **Assembleia de Freguesia** de

BARRO

Município de

RESENDE

Distrito de

VISEU

Partidos Políticos:

PPD/PSD

Partido Social Democrata

PS

Partido Socialista

Coligações de Partidos Políticos:

Grupos de Cidadãos Eleitores:

Candidaturas à **Assembleia de Freguesia** de

CARQUERE

Município de

RESENDE

Distrito de

UISEU

Partidos Políticos:

PPD/PSD

Partido Social Democrata

PS

Partido Socialista

Coligações de Partidos Políticos:

PCP-PEV

Coligação Democrática Unitária

Grupos de Cidadãos Eleitores:

Candidaturas à **Assembleia de Freguesia** de

FEIRÃO

Município de

RESENDE

Distrito de

UISEU

Partidos Políticos:

Coligações de Partidos Políticos:

Grupos de Cidadãos Eleitores:

FREGUESIA SEM CANDIDATOS/VOTANTES.

Candidaturas à **Assembleia de Freguesia** de

FELGUEIRAS

Município de

RESENDE

Distrito de

VISEU

Partidos Políticos:

PS

Partido Socialista

Coligações de Partidos Políticos:

Grupos de Cidadãos Eleitores:

Candidaturas à **Assembleia de Freguesia** de

FREIGIL

Município de

RESENDE

Distrito de

UISEU

Partidos Políticos:

PPD/PSD

Partido Social Democrata

PS

Partido Socialista

Coligações de Partidos Políticos:

Grupos de Cidadãos Eleitores:

Candidaturas à **Assembleia de Freguesia** de

MIOMÃES

Município de

RESENDE

Distrito de

VISEU

Partidos Políticos:

PPD/PSD

Partido Social Democrata

PS

Partido Socialista

Coligações de Partidos Políticos:

Grupos de Cidadãos Eleitores:

Candidaturas à **Assembleia de Freguesia** de

OVADAS

Município de

RESENDE

Distrito de

UISEU

Partidos Políticos:

PPD/PSD

Partido Social Democrata

PS

Partido Socialista

Coligações de Partidos Políticos:

Grupos de Cidadãos Eleitores:

Candidaturas à **Assembleia de Freguesia** de

PANCHORRA

Município de

RESENDE

Distrito de

VISEU

Partidos Políticos:

PS Partido Socialista

Coligações de Partidos Políticos:

Grupos de Cidadãos Eleitores:

PP POR PANCHORRA

ELEIÇÃO PARA AS AUTARQUIAS LOCAIS - 2009

Grupo de Cidadãos Eleitores

Por Panchorra**CONTA - RECEITAS DE CAMPANHA**

Receltas	Detalle	Valor		
		Real	Orçamento	Desvio
Subvenção Estatal	Mapa M 1	0,00	0,00	0,00
Contribuição de Partidos políticos	Mapa M 2	0,00	0,00	0,00
Donativos iniciais dos proponen-				
tes do GCE	Mapa M 3	100,00	200,00	-100,00
Donativos e Produto de				
Angariação de Fundos	Mapa M 4	0,00	0,00	0,00
Total das Receitas		100,00	200,00	-100,00

ELEIÇÃO PARA AS AUTARQUIAS LOCAIS - 2009

Grupo de Cidadãos Eleitores

Por Panchorra**CONTA - DESPESAS DE CAMPANHA**

Despesas	Detalle	Valor		
		Real	Orçamento	Desvio
Concepção da Campanha, Agências de Comunicação e Estudos de Mercado	Mapa M 5	0,00	50,00	-50,00
Propaganda, Comunicação Impressa e Digital	Mapa M 6	33,74	100,00	-66,26
Estruturas, Cartazes e Telas	Mapa M 7	0,00	0,00	0,00
Comícios e Espectáculos	Mapa M 8	0,00	0,00	0,00
Brindes e Outras Ofertas	Mapa M 9	0,00	50,00	-50,00
Custos Administrativos e Operacionais	Mapa M 10	0,00	0,00	0,00
Outras Despesas Financeiras	Mapa M 11	0,00	0,00	0,00
Total das Despesas		33,74	200,00	-166,26

Candidaturas à **Assembleia de Freguesia** de

PAUS

Município de

RESENDE

Distrito de

VISEU

Partidos Políticos:

PPD/PSD

Partido Social Democrata

PS

Partido Socialista

Coligações de Partidos Políticos:

Grupos de Cidadãos Eleitores:

Candidaturas à **Assembleia de Freguesia** de

RESENDE

Município de

RESENDE

Distrito de

VISEU

Partidos Políticos:

PPD/PSD

Partido Social Democrata

PS

Partido Socialista

Coligações de Partidos Políticos:

PCP-PEV

Coligação Democrática Unitária

Grupos de Cidadãos Eleitores:

Candidaturas à **Assembleia de Freguesia** de

SÃO CIPRIANO

Município de

RESENDE

Distrito de

UISEU

Partidos Políticos:

PS

Partido Socialista

Coligações de Partidos Políticos:

Grupos de Cidadãos Eleitores:

PSC

POR SÃO CIPRIANO

ELEIÇÃO PARA AS AUTARQUIAS LOCAIS - 2009

Grupo de Cidadãos Eleitores

PSC-Por SÃO CIPRIANO

CONTA - RECEITAS DE CAMPANHA

Receitas	Detalhe	Valor	
		Real	Orçamento
Subvenção Estatal	Mapa M 1	0,00	0,00
Contribuição de Partidos políticos	Mapa M 2	0,00	0,00
Donativos iniciais dos proponen-			
tes do GCE	Mapa M 3	280,00	280,00
Donativos e Produto de			
Angariação de Fundos	Mapa M 4	0,00	0,00
Total das Receitas		280,00	280,00

ELEIÇÃO PARA AS AUTARQUIAS LOCAIS - 2009

Grupo de Cidadãos Eleitores

PSC-Por SÃO CIPRIANO**CONTA - DESPESAS DE CAMPANHA**

Despesas	Detalhe	Valor		
		Real	Orçamento	Desvio
Concepção da Campanha, Agências de Comunicação e Estudos de Mercado	Mapa M 5	0,00	0,00	0,00
Propaganda, Comunicação Impressa e Digital	Mapa M 6	80,54	80,54	0,00
Estruturas, Cartazes e Telas	Mapa M 7	96,00	96,00	0,00
Comícios e Espectáculos	Mapa M 8	103,46	103,46	0,00
Brindes e Outras Ofertas	Mapa M 9	0,00	0,00	0,00
Custos Administrativos e Operacionais	Mapa M 10	0,00	0,00	0,00
Outras Despesas Financeiras	Mapa M 11	0,00	0,00	0,00
Total das Despesas		280,00	280,00	0,00

Candidaturas à **Assembleia de Freguesia** de

SÃO JOÃO DE FONTOURA

Município de

RESENDE

Distrito de

VISEU

Partidos Políticos:

PS

Partido Socialista

Coligações de Partidos Políticos:

Grupos de Cidadãos Eleitores:

PSJF

POR SÃO JOÃO DE FONTOURA

ELEIÇÃO PARA AS AUTARQUIAS LOCAIS - 2009

Grupo de Cidadãos Eleitores

POR SÃO JOÃO DE FONTOURA**CONTA - RECEITAS DE CAMPANHA**

Receitas	Detalhe	Valor		
		Real	Orçamento	Desvio
Subvenção Estatal	Mapa M 1	0,00	0,00	0,00
Contribuição de Partidos políticos	Mapa M 2	0,00	0,00	0,00
Donativos iniciais dos proponen- tes do GCE	Mapa M 3	250,00	250,00	0,00
Donativos e Produto de Angariação de Fundos	Mapa M 4	0,00	0,00	0,00
Total das Receitas		250,00	250,00	0,00

ELEIÇÃO PARA AS AUTARQUIAS LOCAIS - 2009

Grupo de Cidadãos Eleitores

POR SÃO JOÃO DE FONTOURA**CONTA - DESPESAS DE CAMPANHA**

Despesas	Detalle	Valor		
		Real	Orçamento	Desvio
Concepção da Campanha, Agências de Comunicação e Estudos de Mercado	Mapa M 5	0,00	0,00	0,00
Propaganda, Comunicação Impressa e Digital	Mapa M 6	33,74	40,00	-6,26
Estruturas, Cartazes e Telas	Mapa M 7	205,00	210,00	-5,00
Comícios e Espectáculos	Mapa M 8	0,00	0,00	0,00
Brindes e Outras Ofertas	Mapa M 9	0,00	0,00	0,00
Custos Administrativos e Operacionais	Mapa M 10	0,00	0,00	0,00
Outras Despesas Financeiras	Mapa M 11	0,00	0,00	0,00
Total das Despesas		238,74	250,00	-11,26

Candidaturas à **Assembleia de Freguesia** de

SÃO MARTINHO DE MOUROS

Município de

RESENDE

Distrito de

VISEU

Partidos Políticos:

PPD/PSD

Partido Social Democrata

PS

Partido Socialista

Coligações de Partidos Políticos:

PCP-PEV

Coligação Democrática Unitária

Grupos de Cidadãos Eleitores:

Candidaturas à **Assembleia de Freguesia** de

SÃO ROMÃO DE AREGOS

Município de

RESENDE

Distrito de

VISEU

Partidos Políticos:

PPD/PSD

Partido Social Democrata

PS

Partido Socialista

Coligações de Partidos Políticos:

Grupos de Cidadãos Eleitores:

SANTA COMBA DÃO

CM	B.E.	Bloco de Esquerda
CM	CDS-PP	Partido Popular
CM	PPD/PSD	Partido Social Democrata
CM	PS	Partido Socialista
CM	PCP-PEV	Coligação Democrática Unitária
AM	B.E.	Bloco de Esquerda
AM	CDS-PP	Partido Popular
AM	PPD/PSD	Partido Social Democrata
AM	PS	Partido Socialista
AM	PCP-PEV	Coligação Democrática Unitária

Legenda: CM – Câmara Municipal
AM – Assembleia Municipal

Câmara Municipal

e

Assembleia Municipal

ELEIÇÃO PARA AS AUTARQUIAS LOCAIS - 2009

ANEXO Vi

BLOCO DE ESQUERDA
STA COMBA DÃO
 CONTA - RECEITAS DA CAMPANHA
 ESTRUTURA LOCAL

Receitas	Detalhe	Valor			
		Real	Receitas imputadas	Orçamento	Desvio
Subvenção Estatal	Mapa M 6	0,00	0,00	6.044,12	-6.044,12
Dotação da sede de Campanha/Partido	Mapa M 7	1.600,00	4.080,25	557,18	5.123,07
Donativos Produto Angariação Fundos	Mapa M 8	0,00	3,89	412,27	-408,38
Total das Receitas		1.600,00	4.084,14	7.013,57	-1.329,43

ELEIÇÃO PARA AS AUTARQUIAS LOCAIS - 2009

ANEXO VII

BLOCO DE ESQUERDA

CONTA - DESPESAS DA CAMPANHA

SANTA COMBA DÃO

Despesas	Detalhe	Valor			
		Real	Despesas imputadas	Orçamento	Desvio
Concepção da Campanha, Agências comunica e estudos merc	Mapa M 9	0,00	0,00	78,53	-78,53
Propaganda, Comunicação Impressa e Digital	Mapa M 10	884,58	630,04	2.864,18	-1.349,55
Estruturas, Cartazes e Telas	Mapa M 11	228,00	1.197,54	1.116,56	308,98
Comícios e Espectáculos	Mapa M 12	0,00	37,80	1.963,19	-1.925,38
Brindes e Outras Ofertas	Mapa M 13	0,00	0,00	19,63	-19,63
Custos Administrativos e Operacionais	Mapa M 14	137,50	986,77	951,86	172,41
Outras Despesas Financeiras	Mapa M 15	19,04	52,62	19,63	52,03
Total das Despesas		1.269,12	2.904,78	7.013,57	-2.839,67

ELEIÇÃO PARA AS AUTARQUIAS LOCAIS - 2009
 Bloco de Esquerda

11-10-2009

BALANCO DE CAMPANHA
Santa Comba Dão

Codigo contás			
C	Poc		Valor
		Activo	
		Dividas de terceiros:	
	24	Estado - Iva Restituicao	145,11
	26	Estruturas Centrais /Locais	
	12	Disponibilidades	551,27
	27	Acrescimos e diferimentos.....	
		Total do activo.....	696,38

Codigo contás			
C	Poc		Valor
		Passivo	
	51	Fundos Próprios	
		Saldo final da campanha	330,88
		Dividas a terceiros:	
	22	Fornecedores	308,00
	23	Instituições de crédito	
	268	Partido/Estrutura Central	
	268	Estruturas Locais	57,50
	27	Outros	
		Total do Passivo	696,38

Data: 2009/10/11

ELEIÇÃO PARA AS AUTARQUIAS LOCAIS - 2009

Partido Político

CDS- PP

CONTA - RECEITAS DE CAMPANHA

SANTA COMBA DÃO

Receitas	Detalhe	Valor		
		Real	Orçamento	Desvio
Subvenção estatal	Mapa M 6	0,00	14.256,65	-14.256,65
Dotação da Sede de Campanha/ /Partido	Mapa M 7	9.859,39	0,00	9.859,39
Donativos e Produto de Angariação de Fundos	Mapa M 8	0,00	750,35	-750,35
Total das Receitas		9.859,39	15.007,00	-5.147,61

ELEIÇÃO PARA AS AUTARQUIAS LOCAIS - 2009

Partido Político

CDS-PP

CONTA - DESPESAS DE CAMPANHA

SANTA COMBA DÃO

Despesas	Detalhe	Valor		
		Real	Orçamento	Desvio
Concepção da Campanha, Agências de Comunicação e Estudos de Mercado	Mapa M 9	0,00	1.500,70	-1.500,70
Propaganda, Comunicação Impressa e Digital	Mapa M 10	432,00	6.753,15	-6.321,15
Estruturas, Cartazes e Telas	Mapa M 11	6.304,80	3.001,40	3.303,40
Comícios e Espectáculos	Mapa M 12	1.100,00	1.500,70	-400,70
Brindes e Outras Ofertas	Mapa M 13	0,00	2.251,05	-2.251,05
Custos Administrativos e Operacionais	Mapa M 14	2.022,59	0,00	2.022,59
Outras Despesas Financeiras	Mapa M 15	0,00	0,00	0,00
Total das Despesas		9.859,39	15.007,00	-5.147,61

ELEIÇÃO PARA AS AUTARQUIAS LOCAIS - 2009

Partido Político

CDS PP

BALANÇO DE CAMPANHA
reportado ao dia das eleições
SANTA COMBA DÃO

Activo	Valor
Dívidas de Terceiros	
24. Estado (subvenção a receber)	0,00
25. Estruturas Central/Locais	0,00
12. Disponibilidades	0,00
Total do Activo	0,00

Passivo	Valor
51. Fundos próprios	
Saldo final de campanha (positivo ou negativo)☒	0,00
Dívidas a Terceiros	
22. Fornecedores	0,00
23. Instituições de Crédito	0,00
25.1. Partido/Estrutura Central	0,00
25.2. Estruturas Locais	0,00
26. Outros	0,00
Total do Passivo	0,00

☒ Diferença entre Receitas e Despesas de Campanha

ELEIÇÃO PARA AS AUTARQUIAS LOCAIS - 2009

Partido político ou Coligação

PSD - Santa Comba Dão

CONTA - RECEITAS DE CAMPANHA

ESTRUTURA LOCAL

Receitas	Detalhe	Valor		
		Real	Orçamento	Desvio
Subvenção estatal	Mapa M 6	0,00	0,00	0,00
Dotação da Sede de Campanha/ /Partido	Mapa M 7	39.144,23	78.794,00	-39.649,78
Donativos e Produto de Angariação de Fundos	Mapa M 8	550,00	17.056,00	-16.506,00
Total das Receitas		39.694,23	95.850,00	-56.155,78



ELEIÇÃO PARA AS AUTARQUIAS LOCAIS - 2009

Partido político ou Coligação

PSD - Santa Comba Dão

CONTA - DESPESAS DE CAMPANHA

Despesas	Detalhe	Valor		
		Real	Orçamento	Desvio
Concepção da Campanha, Agências de Comunicação e Estudos de Mercado	Mapa M 9	0,00	0,00	0,00
Propaganda, Comunicação Impressa e Digital	Mapa M 10	5.694,00	0,00	5.694,00
Estruturas, Cartazes e Telas	Mapa M 11	23.266,40	32.272,73	-9.006,33
Comícios e Espectáculos	Mapa M 12	786,16	0,00	786,16
Brindes e Outras Ofertas	Mapa M 13	4.393,00	3.872,73	520,27
Custos Administrativos e Operacionais	Mapa M 14	5.546,49	59.704,55	-54.158,06
Outras Despesas Financeiras	Mapa M 15	8,17	0,00	8,17
Total das Despesas		39.694,22	95.850,00	-56.155,79



ELEIÇÃO PARA AS AUTARQUIAS LOCAIS - 2009

Partido político ou Coligação

PSD - Santa Comba Dão


BALANÇO DE CAMPANHA reportado ao dia das eleições

A preparar pelas Estruturas Central e Locais

Activo	Valor
Dívidas de Terceiros	
24. Estado (subvenção a receber)	0,00
25. Estruturas Central/Locais	2.469,66
26. Outros	0,00
27. Acréscimo de Proveitos	11.493,37
12. Disponibilidades	6.882,82
Total do Activo	20.845,85

Passivo	Valor
51. Fundos próprios	
Saldo final de campanha (positivo ou negativo) ✘	0,00
Dívidas a Terceiros	
22. Fornecedores	20.845,85
23. Instituições de Crédito	0,00
24. Estado	0,00
25.1. Partido/Estrutura Central	0,00
25.2. Estruturas Locais	0,00
26. Outros	0,00
27. Acréscimos de Custos	0,00
Total do Passivo	20.845,85

✘ Diferença entre Receitas e Despesas de Campanha





AUTÁRQUICAS 2009

PARTIDO SOCIALISTA

DISTRITO Viseu

CONCELHO

Santa Comba Dão

CONTA - RECEITAS DE CAMPANHA

ESTRUTURA LOCAL

Receitas	Detalhe	Valor		
		Real	Orçamento	Desvio
Subvenção Estatal	Mapa M 6	78.903,73	82.125,00	3.221,27
Dotação Sede de Campanha / Partido	Mapa M 7	21.284,35	2.871,00	-18.413,35
Donativos e Produto de Angariação de Fundos	Mapa M 8	2.970,00	14.150,00	11.180,00
Total das Receitas		103.158,08	99.146,00	-4.012,08

Mandatário financeiro:

Data:



AUTÁRQUICAS 2009

PARTIDO SOCIALISTA

DISTRITO **Viseu**

CONCELHO

Santa Comba Dão

CONTA – DEPESAS DE CAMPANHA

ESTRUTURAS LOCAIS

Categoria	Detalhe	Valor		
		Real	Orçamento	Desvio
Concepção da Campanha, Agências de Comunicação e Estudos de Mercado	Mapa M 9	4.500,00	17.760,00	13.260,00
Propaganda, Comunicação Impressa e Digital	Mapa M 10	12.658,64	4.650,00	-8.008,64
Estruturas , Cartazes e Telas	Mapa M 11	31.371,28	0,00	-31.371,28
Comícios e Espectáculos	Mapa M 12	25.166,14	45.250,00	20.083,86
Brindes e Outras Ofertas	Mapa M 13	6.131,22	11.940,00	5.808,78
Custos Administrativos e Operacionais	Mapa M 14	2.032,90	15.046,00	13.013,10
Outras Despesas Financeiras	Mapa M 15	13,55	0,00	-13,55
Total das Despesas		81.873,73	94.646,00	12.772,27

Mandatário financeiro:

Data:

Balancete de Centros de Custo por Concelho

Parâmetros:

Mês: 15	Distrito: 18	Concelhos: de 14 à 14	Ano: 2010
---------	--------------	-----------------------	-----------

Centro/Conta	Descrição	Débito	Crédito	Saldo
02118140	SANTA COMBA DAO	0,00 €	574,25 €	-574,25 €
654	IMPUTACAO DE RECEITAS	0,00 €	533,69 €	-533,69 €
76513	CONTRIBUICAO DO PCP	0,00 €	40,56 €	-40,56 €
35118140	SANTA COMBA DAO	174,28 €	0,00 €	174,28 €
653	IMPUTACAO DE CUSTOS	174,28 €	0,00 €	174,28 €
36118140	SANTA COMBA DAO	35,30 €	0,00 €	35,30 €
653	IMPUTACAO DE CUSTOS	35,30 €	0,00 €	35,30 €
37118140	SANTA COMBA DAO	70,00 €	0,00 €	70,00 €
6223311124	CARTAZES - 1.75 x 1.25	36,00 €	0,00 €	36,00 €
653	IMPUTACAO DE CUSTOS	34,00 €	0,00 €	34,00 €
38118140	SANTA COMBA DAO	28,07 €	0,00 €	28,07 €
653	IMPUTACAO DE CUSTOS	28,07 €	0,00 €	28,07 €
40118140	SANTA COMBA DAO	266,60 €	0,00 €	266,60 €
62298	DESPESAS BANCARIAS	4,56 €	0,00 €	4,56 €
653	IMPUTACAO DE CUSTOS	262,04 €	0,00 €	262,04 €
Total global		574,25 €	574,25 €	0,00 €

Assembleias de Freguesia

Candidaturas à **Assembleia de Freguesia** de

COUTO DO MOSTEIRO

Município de

SANTA COMBA DÃO

Distrito de

UISEU

Partidos Políticos:

PPD/PSD

Partido Social Democrata

PS

Partido Socialista

Coligações de Partidos Políticos:

Grupos de Cidadãos Eleitores:

Candidaturas à **Assembleia de Freguesia** de

ÓVOA

Município de

SANTA COMBA DÃO

Distrito de

VISEU

Partidos Políticos:

PPD/PSD

Partido Social Democrata

PS

Partido Socialista

Coligações de Partidos Políticos:

Grupos de Cidadãos Eleitores:

Candidaturas à **Assembleia de Freguesia** de

PINHEIRO DE ÁZERE

Município de

SANTA COMBA DÃO

Distrito de

VISEU

Partidos Políticos:

PPD/PSD

Partido Social Democrata

PS

Partido Socialista

Coligações de Partidos Políticos:

Grupos de Cidadãos Eleitores:

Candidaturas à **Assembleia de Freguesia** de

SANTA COMBA DÃO

Município de

SANTA COMBA DÃO

Distrito de

VISEU

Partidos Políticos:

B.E.	Bloco de Esquerda
CDS-PP	Partido Popular
PPD/PSD	Partido Social Democrata
PS	Partido Socialista

Coligações de Partidos Políticos:

Grupos de Cidadãos Eleitores:

Candidaturas à **Assembleia de Freguesia** de

SÃO JOANINHO

Município de

SANTA COMBA DÃO

Distrito de

VISEU

Partidos Políticos:

PPD/PSD

Partido Social Democrata

PS

Partido Socialista

Coligações de Partidos Políticos:

Grupos de Cidadãos Eleitores:

Candidaturas à **Assembleia de Freguesia** de

SÃO JOÃO DE AREIAS

Município de

SANTA COMBA DÃO

Distrito de

UISEU

Partidos Políticos:

PPD/PSD

Partido Social Democrata

PS

Partido Socialista

Coligações de Partidos Políticos:

PCP-PEV

Coligação Democrática Unitária

Grupos de Cidadãos Eleitores:

Candidaturas à **Assembleia de Freguesia** de

TREIXEDO

Município de

SANTA COMBA DÃO

Distrito de

UISEU

Partidos Políticos:

PPD/PSD

Partido Social Democrata

PS

Partido Socialista

Coligações de Partidos Políticos:

PCP-PEV

Coligação Democrática Unitária

Grupos de Cidadãos Eleitores:

Candidaturas à **Assembleia de Freguesia** de

VIMIEIRO

Município de

SANTA COMBA DÃO

Distrito de

UISEU

Partidos Políticos:

PPD/PSD

Partido Social Democrata

PS

Partido Socialista

Coligações de Partidos Políticos:

Grupos de Cidadãos Eleitores:

Candidaturas à **Assembleia de Freguesia** de

NAGOSELA

Município de

SANTA COMBA DÃO

Distrito de

UISEU

Partidos Políticos:

PPD/PSD

Partido Social Democrata

PS

Partido Socialista

Coligações de Partidos Políticos:

Grupos de Cidadãos Eleitores:

SÃO JOÃO DA PESQUEIRA

CM	PPD/PSD	Partido Social Democrata
CM	PS	Partido Socialista
CM	PCP-PEV	Coligação Democrática Unitária
AM	PPD/PSD	Partido Social Democrata
AM	PS	Partido Socialista
AM	PCP-PEV	Coligação Democrática Unitária

Legenda: CM – Câmara Municipal
AM – Assembleia Municipal

Câmara Municipal

e

Assembleia Municipal

ELEIÇÃO PARA AS AUTARQUIAS LOCAIS - 2009


Partido político ou Coligação

PSD - São João da Pesqueira

CONTA - RECEITAS DE CAMPANHA

ESTRUTURA LOCAL

Receitas	Detalhe	Valor		
		Real	Orçamento	Desvio
Subvenção estatal	Mapa M 6	0,00	0,00	0,00
Dotação da Sede de Campanha/ /Partido	Mapa M 7	14.878,73	45.925,00	-31.046,27
Donativos e Produto de Angariação de Fundos	Mapa M 8	0,00	2.000,00	-2.000,00
Total das Receitas		14.878,73	47.925,00	-33.046,27



ELEIÇÃO PARA AS AUTARQUIAS LOCAIS - 2009

Partido político ou Coligação

PSD - São João da Pesqueira

CONTA - DESPESAS DE CAMPANHA

Despesas	Detalhe	Valor		
		Real	Orçamento	Desvio
Concepção da Campanha, Agências de Comunicação e Estudos de Mercado	Mapa M 9	1.701,60	0,00	1.701,60
Propaganda, Comunicação Impressa e Digital	Mapa M 10	2.524,37	2.662,50	-138,13
Estruturas, Cartazes e Telas	Mapa M 11	2.701,20	17.750,00	-15.048,80
Comícios e Espectáculos	Mapa M 12	1.500,00	0,00	1.500,00
Brindes e Outras Ofertas	Mapa M 13	5.608,80	8.875,00	-3.266,20
Custos Administrativos e Operacionais	Mapa M 14	840,12	18.637,50	-17.797,38
Outras Despesas Financeiras	Mapa M 15	2,64	0,00	2,64
Total das Despesas		14.878,73	47.925,00	-33.046,27



ELEIÇÃO PARA AS AUTARQUIAS LOCAIS - 2009

PSD - São João da
Pesqueira

Partido político ou Coligação

BALANÇO DE CAMPANHA reportado ao dia das eleições

A preparar pelas Estruturas Central e Locais

Activo	Valor
Dívidas de Terceiros	
24. Estado (subvenção a receber)	0,00
25. Estruturas Central/Locais	0,00
26. Outros	0,00
27. Acréscimo de Proveitos	7.470,91
12. Disponibilidades	1.318,54
Total do Activo	8.789,45

Passivo	Valor
51. Fundos próprios	
Saldo final de campanha (positivo ou negativo) <input type="checkbox"/>	0,00
Dívidas a Terceiros	
22. Fornecedores	2.691,60
23. Instituições de Crédito	0,00
24. Estado	0,00
25.1. Partido/Estrutura Central	0,00
25.2. Estruturas Locais	0,00
26. Outros	0,00
27. Acréscimos de Custos	6.097,85
Total do Passivo	8.789,45

Diferença entre Receitas e Despesas de Campanha





AUTÁRQUICAS 2009

PARTIDO SOCIALISTA

DISTRITO **Viseu****CONCELHO**

São João da Pesqueira

CONTA - RECEITAS DE CAMPANHA

ESTRUTURA LOCAL

Receitas	Detalhe	Valor		
		Real	Orçamento	Desvio
Subvenção Estatal	Mapa M 6	21.520,94	27.170,00	5.649,06
Dotação Sede de Campanha / Partido	Mapa M 7	8.353,12	1.435,00	-6.918,12
Donativos e Produto de Angariação de Fundos	Mapa M 8	674,44	0,00	-674,44
Total das Receitas		30.548,50	28.605,00	-1.943,50

Mandatário financeiro:

Data:



AUTÁRQUICAS 2009

PARTIDO SOCIALISTA

DISTRITO Viseu

CONCELHO

São João da Pesque

CONTA – DEPESAS DE CAMPANHA

ESTRUTURAS LOCAIS

Categoria	Detalhe	Valor		
		Real	Orçamento	Desvio
Concepção da Campanha, Agências de Comunicação e Estudos de Mercado	Mapa M 9	860,24	9.660,00	8.799,76
Propaganda, Comunicação Impressa e Digital	Mapa M 10	3.225,82	2.350,00	-875,82
Estruturas , Cartazes e Telas	Mapa M 11	6.448,40	0,00	-6.448,40
Comícios e Espectáculos	Mapa M 12	5.880,61	8.000,00	2.119,39
Brindes e Outras Ofertas	Mapa M 13	5.510,40	5.110,00	-400,40
Custos Administrativos e Operacionais	Mapa M 14	1.293,10	3.335,00	2.041,90
Outras Despesas Financeiras	Mapa M 15	8,80	0,00	-8,80
Total das Despesas		23.227,37	28.455,00	5.227,63

Mandatário financeiro:

Data:

Balancete de Centros de Custo por Concelho

Parâmetros:

Mês: 15	Distrito: 18	Concelhos: de 15 à 15	Ano: 2010
---------	--------------	-----------------------	-----------

Centro/Conta	Descrição	Débito	Crédito	Saldo
02118150	SAO JOAO PESQUEIRA	0,00 €	571,97 €	-571,97 €
654	IMPUTACAO DE RECEITAS	0,00 €	522,01 €	-522,01 €
76513	CONTRIBUICAO DO PCP	0,00 €	49,96 €	-49,96 €
35118150	SAO JOAO PESQUEIRA	174,28 €	0,00 €	174,28 €
653	IMPUTACAO DE CUSTOS	174,28 €	0,00 €	174,28 €
36118150	SAO JOAO PESQUEIRA	26,18 €	0,00 €	26,18 €
653	IMPUTACAO DE CUSTOS	26,18 €	0,00 €	26,18 €
37118150	SAO JOAO PESQUEIRA	32,46 €	0,00 €	32,46 €
653	IMPUTACAO DE CUSTOS	32,46 €	0,00 €	32,46 €
38118150	SAO JOAO PESQUEIRA	25,61 €	0,00 €	25,61 €
653	IMPUTACAO DE CUSTOS	25,61 €	0,00 €	25,61 €
39118150	SAO JOAO PESQUEIRA	1,44 €	0,00 €	1,44 €
653	IMPUTACAO DE CUSTOS	1,44 €	0,00 €	1,44 €
40118150	SAO JOAO PESQUEIRA	312,00 €	0,00 €	312,00 €
62212	COMBUSTIVEIS	20,00 €	0,00 €	20,00 €
622261	REFEICOES	25,40 €	0,00 €	25,40 €
62298	DESPESAS BANCARIAS	4,56 €	0,00 €	4,56 €
653	IMPUTACAO DE CUSTOS	262,04 €	0,00 €	262,04 €
Total global		571,97 €	571,97 €	0,00 €

Assembleias de Freguesia

Candidaturas à **Assembleia de Freguesia** de

CASTANHEIRA DO SUL

Município de

SÃO JOÃO DA PESQUEIRA

Distrito de

UISEU

Partidos Políticos:

PPD/PSD

Partido Social Democrata

Coligações de Partidos Políticos:

Grupos de Cidadãos Eleitores:

Candidaturas à **Assembleia de Freguesia** de

ERVEDOSA DO DOURO

Município de

SÃO JOÃO DA PESQUEIRA

Distrito de

UISEU

Partidos Políticos:

PPD/PSD

Partido Social Democrata

PS

Partido Socialista

Coligações de Partidos Políticos:

Grupos de Cidadãos Eleitores:

Candidaturas à **Assembleia de Freguesia** de

ESPINHOSA

Município de

SÃO JOÃO DA PESQUEIRA

Distrito de

UISEU

Partidos Políticos:

PPD/PSD

Partido Social Democrata

Coligações de Partidos Políticos:

Grupos de Cidadãos Eleitores:

Candidaturas à **Assembleia de Freguesia** de

NAGOSELO DO DOURO

Município de

SÃO JOÃO DA PESQUEIRA

Distrito de

UISEU

Partidos Políticos:

PPD/PSD

Partido Social Democrata

PS

Partido Socialista

Coligações de Partidos Políticos:

PCP-PEV

Coligação Democrática Unitária

Grupos de Cidadãos Eleitores:

Candidaturas à **Assembleia de Freguesia** de

PAREDES DA BEIRA

Município de

SÃO JOÃO DA PESQUEIRA

Distrito de

UISEU

Partidos Políticos:

PPD/PSD

Partido Social Democrata

Coligações de Partidos Políticos:

Grupos de Cidadãos Eleitores:

Candidaturas à **Assembleia de Freguesia** de

PEREIROS

Município de

SÃO JOÃO DA PESQUEIRA

Distrito de

UISEU

Partidos Políticos:

Coligações de Partidos Políticos:

Grupos de Cidadãos Eleitores:

FREGUESIA SEM CANDIDATOS/VOTANTES.

Candidaturas à **Assembleia de Freguesia** de

RIODADES

Município de

SÃO JOÃO DA PESQUEIRA

Distrito de

UISEU

Partidos Políticos:

PPD/PSD

Partido Social Democrata

Coligações de Partidos Políticos:

Grupos de Cidadãos Eleitores:

Candidaturas à **Assembleia de Freguesia** de

SÃO JOÃO DA PESQUEIRA

Município de

SÃO JOÃO DA PESQUEIRA

Distrito de

UISEU

Partidos Políticos:

PPD/PSD

Partido Social Democrata

PS

Partido Socialista

Coligações de Partidos Políticos:

PCP-PEV

Coligação Democrática Unitária

Grupos de Cidadãos Eleitores:

Candidaturas à **Assembleia de Freguesia** de

SOUTELO DO DOURO

Município de

SÃO JOÃO DA PESQUEIRA

Distrito de

VISEU

Partidos Políticos:

PPD/PSD

Partido Social Democrata

Coligações de Partidos Políticos:

Grupos de Cidadãos Eleitores:

Candidaturas à **Assembleia de Freguesia** de

TREVÕES

Município de

SÃO JOÃO DA PESQUEIRA

Distrito de

UISEU

Partidos Políticos:

PPD/PSD

Partido Social Democrata

Coligações de Partidos Políticos:

Grupos de Cidadãos Eleitores:

UPT

UNIDOS POR TREVÕES

ELEIÇÃO PARA AS AUTARQUIAS LOCAIS - 2009

Grupo de Cidadãos Eleitores

UNIDOS POR TREVÕES

CONTA - RECEITAS DE CAMPANHA

Receitas	Detalhe	Valor		
		Real	Orçamento	Desvio
Subvenção Estatal	Mapa M 1	0,00	0,00	0,00
Contribuição de Partidos políticos	Mapa M 2	0,00	0,00	0,00
Donativos iniciais dos proponen-				
tes do GCE	Mapa M 3	339,79	203,74	136,05
Donativos e Produto de				
Angariação de Fundos	Mapa M 4	0,00	0,00	0,00
Total das Receitas		339,79	203,74	136,05

ELEIÇÃO PARA AS AUTARQUIAS LOCAIS - 2009

Grupo de Cidadãos Eleitores

UNIDOS POR TREVÕES**CONTA - DESPESAS DE CAMPANHA**

Despesas	Detalle	Valor		
		Real	Orcamento	Desvio
Concepção da Campanha, Agências de Comunicação e Estudos de Mercado	Mapa M 5	33,70	33,74	-0,04
Propaganda, Comunicação Impressa e Digital	Mapa M 6	151,20	20,00	131,20
Estruturas, Cartazes e Telas	Mapa M 7	150,00	100,00	50,00
Comícios e Espectáculos	Mapa M 8	0,00	0,00	0,00
Brindes e Outras Ofertas	Mapa M 9	0,00	50,00	-50,00
Custos Administrativos e Operacionais	Mapa M 10	4,89	0,00	4,89
Outras Despesas Financeiras	Mapa M 11	0,00	0,00	0,00
Total das Despesas		339,79	203,74	136,05

ELEIÇÃO PARA AS AUTARQUIAS LOCAIS - 2009

Grupo de Cidadãos Eleitores - UNIDOS POR TREVÕES

BALANÇO DE CAMPANHA
reportado ao dia das eleições

Activo	Valor
Dívidas de Terceiros	
24. Estado (Subvenção a receber)	0,00
12. Disponibilidades	0,00
Total do Activo	0,00

Passivo	Valor
51. Fundos próprios	
Saldo final de campanha (positivo ou negativo)⌘	0,00
Dívidas a Terceiros	
22. Fornecedores	0,00
23. Instituições de Crédito	0,00
26. Outros	0,00
Total do Passivo	0,00

⌘ Diferença entre Receitas e Despesas de Campanha

Candidaturas à **Assembleia de Freguesia** de

VALE DA FIGUEIRA

Município de

SÃO JOÃO DA PESQUEIRA

Distrito de

UISEU

Partidos Políticos:

PPD/PSD

Partido Social Democrata

Coligações de Partidos Políticos:

Grupos de Cidadãos Eleitores:

Candidaturas à **Assembleia de Freguesia** de

VALONGO DOS AZEITES

Município de

SÃO JOÃO DA PESQUEIRA

Distrito de

UISEU

Partidos Políticos:

PPD/PSD

Partido Social Democrata

PS

Partido Socialista

Coligações de Partidos Políticos:

Grupos de Cidadãos Eleitores:

Candidaturas à **Assembleia de Freguesia** de

VÁRZEA DE TREVÕES

Município de

SÃO JOÃO DA PESQUEIRA

Distrito de

UISEU

Partidos Políticos:

PPD/PSD

Partido Social Democrata

Coligações de Partidos Políticos:

Grupos de Cidadãos Eleitores:

Candidaturas à **Assembleia de Freguesia** de

VILAROUCO

Município de

SÃO JOÃO DA PESQUEIRA

Distrito de

UISEU

Partidos Políticos:

PPD/PSD

Partido Social Democrata

Coligações de Partidos Políticos:

Grupos de Cidadãos Eleitores:

SÃO PEDRO DO SUL

CM	B.E.	Bloco de Esquerda
CM	PPD/PSD	Partido Social Democrata
CM	PS	Partido Socialista
CM	PCP-PEV	Coligação Democrática Unitária
AM	B.E.	Bloco de Esquerda
AM	PPD/PSD	Partido Social Democrata
AM	PS	Partido Socialista
AM	PCP-PEV	Coligação Democrática Unitária

Legenda: CM – Câmara Municipal
AM – Assembleia Municipal

Câmara Municipal

e

Assembleia Municipal

ELEIÇÃO PARA AS AUTARQUIAS LOCAIS - 2009

ANEXO Vi

BLOCO DE ESQUERDA
SÃO PEDRO DO SUL
 CONTA - RECEITAS DA CAMPANHA
 ESTRUTURA LOCAL

Receitas	Detalhe	Valor			
		Real	Receitas imputadas	Orçamento	Desvio
Subvenção Estatal	Mapa M 6	0,00	10.942,52	17.275,26	-6.332,74
Dotação da sede de Campanha/Partido	Mapa M 7	10.007,80	4.080,25	1.592,52	12.495,52
Donativos Produto Angariação Fundos	Mapa M 8	450,00	3,89	412,27	41,62
Total das Receitas		10.457,80	15.026,66	19.280,05	6.204,40

ELEIÇÃO PARA AS AUTARQUIAS LOCAIS - 2009

ANEXO VII

BLOCO DE ESQUERDA

CONTA - DESPESAS DA CAMPANHA

S.PEDRO DO SUL

Despesas	Detalhe	Valor			
		Real	Despesas imputadas	Orçamento	Desvio
Concepção da Campanha, Agências comunica e estudos merc	Mapa M 9	0,00	0,00	318,53	-318,53
Propaganda, Comunicação Impressa e Digital	Mapa M 10	641,00	1.250,04	7.033,44	-5.142,39
Estruturas, Cartazes e Telas	Mapa M 11	2.487,30	717,76	3.612,18	-407,12
Comícios e Espectáculos	Mapa M 12	430,00	37,80	5.212,55	-4.744,74
Brindes e Outras Ofertas	Mapa M 13	4.560,00	0,00	79,63	4.480,37
Custos Administrativos e Operacionais	Mapa M 14	653,57	981,11	2.944,10	-1.309,42
Outras Despesas Financeiras	Mapa M 15	4,56	52,62	79,63	-22,45
Total das Despesas		8.776,43	3.039,33	19.280,05	-7.464,29

ELEIÇÃO PARA AS AUTARQUIAS LOCAIS - 2009
Bloco de Esquerda

11-10-2009

BALANÇO DE CAMPANHA
S.Pedro do Sul

Codigo cont.			
25	Poc		Valor
		Activo	
		Dividas de terceiros:	
	24	Estado - Iva Restituicao	1.303,17
	26	Estruturas Centrais /Locais	
	12	Disponibilidades	1.200,00
	27	Acrescimos e diferimentos.....	8.807,80
		Total do activo.....	11.310,97

Codigo cont.			
25	Poc		Valor
		Passivo	
	51	Fundos Próprios	
		Saldo final da campanha	1.681,37
		Dividas a terceiros:	
	22	Fornecedores	9.155,04
	23	Instituições de crédito	
	268	Partido/Estrutura Central	
	268	Estruturas Locais	
	26/27	Outros	474,56
		Total do Passivo	11.310,97

Data: 2009/10/11

ELEIÇÃO PARA AS AUTARQUIAS LOCAIS - 2009

Partido Político

CDS- PP

CONTA - RECEITAS DE CAMPANHA

S PEDRO DO SUL

Receitas	Detalhe	Valor		
		Real	Orçamento	Desvio
Subvenção estatal	Mapa M 6	0,00	2.690,40	-2.690,40
Dotação da Sede de Campanha/ /Partido	Mapa M 7	2.690,40	0,00	2.690,40
Donativos e Produto de Angariação de Fundos	Mapa M 8	0,00	141,60	-141,60
Total das Receitas		2.690,40	2.832,00	-141,60

ELEIÇÃO PARA AS AUTARQUIAS LOCAIS - 2009

Partido Político

CDS-PP

CONTA - DESPESAS DE CAMPANHA

S PEDRO DO SUL

Despesas	Detalhe	Valor		
		Real	Orçamento	Desvio
Concepção da Campanha, Agências de Comunicação e Estudos de Mercado	Mapa M 9	0,00	283,20	-283,20
Propaganda, Comunicação Impressa e Digital	Mapa M 10	0,00	1.274,40	-1.274,40
Estruturas, Cartazes e Telas	Mapa M 11	0,00	566,40	-566,40
Comícios e Espectáculos	Mapa M 12	0,00	283,20	-283,20
Brindes e Outras Ofertas	Mapa M 13	0,00	424,80	-424,80
Custos Administrativos e Operacionais	Mapa M 14	0,00	0,00	0,00
Outras Despesas Financeiras	Mapa M 15	32,25	0,00	32,25
Total das Despesas		32,25	2.832,00	-2.799,75

ELEIÇÃO PARA AS AUTARQUIAS LOCAIS - 2009

Partido Político

CDS PP

BALANÇO DE CAMPANHA
reportado ao dia das eleições
S PEDRO DO SUL

Activo	Valor
Dívidas de Terceiros	
24. Estado (subvenção a receber)	0,00
25. Estruturas Central/Locais	2.658,15
12. Disponibilidades	0,00
Total do Activo	2.658,15

Passivo	Valor
51. Fundos próprios	
Saldo final de campanha (positivo ou negativo)☒	2.658,15
Dívidas a Terceiros	
22. Fornecedores	0,00
23. Instituições de Crédito	0,00
25.1. Partido/Estrutura Central	0,00
25.2. Estruturas Locais	0,00
26. Outros	0,00
Total do Passivo	2.658,15

☒ Diferença entre Receitas e Despesas de Campanha

ELEIÇÃO PARA AS AUTARQUIAS LOCAIS - 2009

Partido político ou Coligação

PSD - São Pedro do Sul

CONTA - RECEITAS DE CAMPANHA

ESTRUTURA LOCAL

Receitas	Detalhe	Valor		
		Real	Orçamento	Desvio
Subvenção estatal	Mapa M 6	0,00	0,00	0,00
Dotação da Sede de Campanha/ /Partido	Mapa M 7	32.986,24	69.438,00	-36.451,76
Donativos e Produto de Angariação de Fundos	Mapa M 8	0,00	26.412,00	-26.412,00
Total das Receitas		32.986,24	95.850,00	-62.863,76



ELEIÇÃO PARA AS AUTARQUIAS LOCAIS - 2009

Partido político ou Coligação

PSD - São Pedro do Sul

CONTA - DESPESAS DE CAMPANHA

Despesas	Detalhe	Valor		
		Real	Orçamento	Desvio
Concepção da Campanha, Agências de Comunicação e Estudos de Mercado	Mapa M 9	600,00	0,00	600,00
Propaganda, Comunicação Impressa e Digital	Mapa M 10	1.306,80	11.329,79	-10.022,99
Estruturas, Cartazes e Telas	Mapa M 11	24.720,00	58.914,89	-34.194,89
Comícios e Espectáculos	Mapa M 12	587,10	0,00	587,10
Brindes e Outras Ofertas	Mapa M 13	4.680,00	16.994,68	-12.314,68
Custos Administrativos e Operacionais	Mapa M 14	1.086,09	8.610,64	-7.524,55
Outras Despesas Financeiras	Mapa M 15	6,25	0,00	6,25
Total das Despesas		32.986,24	95.850,00	-62.863,76



ELEIÇÃO PARA AS AUTARQUIAS LOCAIS - 2009

PSD - São Pedro do
Sul

Partido político ou Coligação

BALANÇO DE CAMPANHA reportado ao dia das eleições

A preparar pelas Estruturas Central e Locais

Activo	Valor
Dívidas de Terceiros	
24. Estado (subvenção a receber)	0,00
25. Estruturas Central/Locais	11.997,68
26. Outros	0,00
27. Acréscimo de Proveitos	9.796,57
12. Disponibilidades	9.187,71
Total do Activo	30.981,96

Passivo	Valor
51. Fundos próprios	
Saldo final de campanha (positivo ou negativo) \square	0,00
Dívidas a Terceiros	
22. Fornecedores	30.889,96
23. Instituições de Crédito	0,00
24. Estado	0,00
25.1. Partido/Estrutura Central	0,00
25.2. Estruturas Locais	0,00
26. Outros	0,00
27. Acréscimos de Custos	92,00
Total do Passivo	30.981,96

\square Diferença entre Receitas e Despesas de Campanha





AUTÁRQUICAS 2009

PARTIDO SOCIALISTA

DISTRITO Viseu

CONCELHO

São Pedro do Sul

CONTA - RECEITAS DE CAMPANHA

ESTRUTURA LOCAL

Receitas	Detalhe	Valor		
		Real	Orçamento	Desvio
Subvenção Estatal	Mapa M 6	54.494,23	74.179,00	19.684,77
Dotação Sede de Campanha / Partido	Mapa M 7	23.133,23	2.871,00	-20.262,23
Donativos e Produto de Angariação de Fundos	Mapa M 8	3.910,56	42.931,00	39.020,44
Total das Receitas		81.538,02	119.981,00	38.442,98

Mandatário financeiro:

Data:



AUTÁRQUICAS 2009

PARTIDO SOCIALISTA

DISTRITO Viseu

CONCELHO

São Pedro do Sul

CONTA – DEPESAS DE CAMPANHA

ESTRUTURAS LOCAIS

Categoria	Detalhe	Valor		
		Real	Orçamento	Desvio
Concepção da Campanha, Agências de Comunicação e Estudos de Mercado	Mapa M 9	20.410,00	35.000,00	14.590,00
Propaganda, Comunicação Impressa e Digital	Mapa M 10	10.603,20	30.400,00	19.796,80
Estruturas , Cartazes e Telas	Mapa M 11	14.053,80	0,00	-14.053,80
Comícios e Espectáculos	Mapa M 12	4.900,82	33.460,00	28.559,18
Brindes e Outras Ofertas	Mapa M 13	7.702,10	13.800,00	6.097,90
Custos Administrativos e Operacionais	Mapa M 14	907,65	7.321,00	6.413,35
Outras Despesas Financeiras	Mapa M 15	7,22	0,00	-7,22
Total das Despesas		58.584,79	119.981,00	61.396,21

Mandatário financeiro:

Data:

Balancete de Centros de Custo por Concelho

Parâmetros:

Mês: 15	Distrito: 18	Concelhos: de 16 à 16	Ano: 2010
---------	--------------	-----------------------	-----------

Centro/Conta	Descrição	Débito	Crédito	Saldo
02118160	SAO PEDRO SUL	0,00 €	812,41 €	-812,41 €
654	IMPUTACAO DE RECEITAS	0,00 €	571,85 €	-571,85 €
76513	CONTRIBUICAO DO PCP	0,00 €	240,56 €	-240,56 €
03118160	SAO PEDRO SUL	0,00 €	100,00 €	-100,00 €
76511	ANGARIACAO DE FUNDOS	0,00 €	100,00 €	-100,00 €
35118160	SAO PEDRO SUL	174,28 €	0,00 €	174,28 €
653	IMPUTACAO DE CUSTOS	174,28 €	0,00 €	174,28 €
36118160	SAO PEDRO SUL	19,14 €	0,00 €	19,14 €
653	IMPUTACAO DE CUSTOS	19,14 €	0,00 €	19,14 €
37118160	SAO PEDRO SUL	372,36 €	0,00 €	372,36 €
6223311124	CARTAZES - 1.75 x 1.25	336,00 €	0,00 €	336,00 €
653	IMPUTACAO DE CUSTOS	36,36 €	0,00 €	36,36 €
38118160	SAO PEDRO SUL	68,61 €	0,00 €	68,61 €
653	IMPUTACAO DE CUSTOS	68,61 €	0,00 €	68,61 €
39118160	SAO PEDRO SUL	2,69 €	0,00 €	2,69 €
653	IMPUTACAO DE CUSTOS	2,69 €	0,00 €	2,69 €
40118160	SAO PEDRO SUL	275,33 €	0,00 €	275,33 €
62298	DESPESAS BANCARIAS	4,56 €	0,00 €	4,56 €
653	IMPUTACAO DE CUSTOS	270,77 €	0,00 €	270,77 €
Total global		912,41 €	912,41 €	0,00 €

Assembleias de Freguesia

Candidaturas à **Assembleia de Freguesia** de

BAIÕES

Município de

SÃO PEDRO DO SUL

Distrito de

UISEU

Partidos Políticos:

PPD/PSD

Partido Social Democrata

PS

Partido Socialista

Coligações de Partidos Políticos:

Grupos de Cidadãos Eleitores:

Candidaturas à **Assembleia de Freguesia** de

BORDONHOS

Município de

SÃO PEDRO DO SUL

Distrito de

UISEU

Partidos Políticos:

PPD/PSD

Partido Social Democrata

PS

Partido Socialista

Coligações de Partidos Políticos:

Grupos de Cidadãos Eleitores:

Candidaturas à **Assembleia de Freguesia** de

CANDAL

Município de

SÃO PEDRO DO SUL

Distrito de

UISEU

Partidos Políticos:

PPD/PSD

Partido Social Democrata

PS

Partido Socialista

Coligações de Partidos Políticos:

Grupos de Cidadãos Eleitores:

Candidaturas à **Assembleia de Freguesia** de

CARVALHAIS

Município de

SÃO PEDRO DO SUL

Distrito de

VISEU

Partidos Políticos:

PPD/PSD

Partido Social Democrata

PS

Partido Socialista

Coligações de Partidos Políticos:

Grupos de Cidadãos Eleitores:

Candidaturas à **Assembleia de Freguesia** de

COVAS DO RIO

Município de

SÃO PEDRO DO SUL

Distrito de

UISEU

Partidos Políticos:

PPD/PSD

Partido Social Democrata

PS

Partido Socialista

Coligações de Partidos Políticos:

Grupos de Cidadãos Eleitores:

Candidaturas à **Assembleia de Freguesia** de

FIGUEIREDO DE ALVA

Município de

SÃO PEDRO DO SUL

Distrito de

UISEU

Partidos Políticos:

B.E.	Bloco de Esquerda
PPD/PSD	Partido Social Democrata
PS	Partido Socialista

Coligações de Partidos Políticos:

PCP-PEV	Coligação Democrática Unitária
---------	--------------------------------

Grupos de Cidadãos Eleitores:

Candidaturas à **Assembleia de Freguesia** de

MANHOUCE

Município de

SÃO PEDRO DO SUL

Distrito de

UISEU

Partidos Políticos:

PPD/PSD

Partido Social Democrata

PS

Partido Socialista

Coligações de Partidos Políticos:

Grupos de Cidadãos Eleitores:

Candidaturas à **Assembleia de Freguesia** de

PINDELO DOS MILAGRES

Município de

SÃO PEDRO DO SUL

Distrito de

UISEU

Partidos Políticos:

CDS-PP	Partido Popular
PPD/PSD	Partido Social Democrata
PS	Partido Socialista

Coligações de Partidos Políticos:

Grupos de Cidadãos Eleitores:

Candidaturas à **Assembleia de Freguesia** de

PINHO

Município de

SÃO PEDRO DO SUL

Distrito de

UISEU

Partidos Políticos:

PPD/PSD

Partido Social Democrata

PS

Partido Socialista

Coligações de Partidos Políticos:

Grupos de Cidadãos Eleitores:

Candidaturas à **Assembleia de Freguesia** de

SANTA CRUZ DA TRAPA

Município de

SÃO PEDRO DO SUL

Distrito de

UISEU

Partidos Políticos:

PPD/PSD

Partido Social Democrata

PS

Partido Socialista

Coligações de Partidos Políticos:

Grupos de Cidadãos Eleitores:

Candidaturas à **Assembleia de Freguesia** de

SÃO CRISTÓVÃO DE LAFÕES

Município de

SÃO PEDRO DO SUL

Distrito de

UISEU

Partidos Políticos:

PPD/PSD

Partido Social Democrata

PS

Partido Socialista

Coligações de Partidos Políticos:

Grupos de Cidadãos Eleitores:

Candidaturas à **Assembleia de Freguesia** de

SÃO FELIX

Município de

SÃO PEDRO DO SUL

Distrito de

UISEU

Partidos Políticos:

PPD/PSD

Partido Social Democrata

PS

Partido Socialista

Coligações de Partidos Políticos:

Grupos de Cidadãos Eleitores:

Candidaturas à **Assembleia de Freguesia** de

SÃO MARTINHO DAS MOITAS

Município de

SÃO PEDRO DO SUL

Distrito de

UISEU

Partidos Políticos:

PPD/PSD

Partido Social Democrata

PS

Partido Socialista

Coligações de Partidos Políticos:

Grupos de Cidadãos Eleitores:

Candidaturas à **Assembleia de Freguesia** de

SÃO PEDRO DO SUL

Município de

SÃO PEDRO DO SUL

Distrito de

VISEU

Partidos Políticos:

B.E.	Bloco de Esquerda
PPD/PSD	Partido Social Democrata
PS	Partido Socialista

Coligações de Partidos Políticos:

PCP-PEV	Coligação Democrática Unitária
---------	--------------------------------

Grupos de Cidadãos Eleitores:

Candidaturas à **Assembleia de Freguesia** de

SERRAZES

Município de

SÃO PEDRO DO SUL

Distrito de

UISEU

Partidos Políticos:

PPD/PSD

Partido Social Democrata

PS

Partido Socialista

Coligações de Partidos Políticos:

Grupos de Cidadãos Eleitores:

Candidaturas à **Assembleia de Freguesia** de

SUL

Município de

SÃO PEDRO DO SUL

Distrito de

UISEU

Partidos Políticos:

B.E.	Bloco de Esquerda
PPD/PSD	Partido Social Democrata
PS	Partido Socialista

Coligações de Partidos Políticos:

Grupos de Cidadãos Eleitores:

Candidaturas à **Assembleia de Freguesia** de

VALADARES

Município de

SÃO PEDRO DO SUL

Distrito de

VISEU

Partidos Políticos:

PPD/PSD

Partido Social Democrata

Coligações de Partidos Políticos:

Grupos de Cidadãos Eleitores:

FVS

FREGUESIA DE VALADARES SEMPRE

FVS

FREGUESIA DE VALADARES SEMPRE

NÃO PRESTOU CONTAS

Candidaturas à **Assembleia de Freguesia** de

VÁRZEA

Município de

SÃO PEDRO DO SUL

Distrito de

UISEU

Partidos Políticos:

PPD/PSD

Partido Social Democrata

PS

Partido Socialista

Coligações de Partidos Políticos:

PCP-PEV

Coligação Democrática Unitária

Grupos de Cidadãos Eleitores:

Candidaturas à **Assembleia de Freguesia** de

VILA MAIOR

Município de

SÃO PEDRO DO SUL

Distrito de

VISEU

Partidos Políticos:

B.E.	Bloco de Esquerda
PPD/PSD	Partido Social Democrata
PS	Partido Socialista

Coligações de Partidos Políticos:

PCP-PEV	Coligação Democrática Unitária
---------	--------------------------------

Grupos de Cidadãos Eleitores:

SÁTÃO

CM	CDS-PP	Partido Popular
CM	PPD/PSD	Partido Social Democrata
CM	PS	Partido Socialista
CM	PCP-PEV	Coligação Democrática Unitária
AM	CDS-PP	Partido Popular
AM	PPD/PSD	Partido Social Democrata
AM	PS	Partido Socialista
AM	PCP-PEV	Coligação Democrática Unitária

Legenda: CM – Câmara Municipal
AM – Assembleia Municipal

Câmara Municipal

e

Assembleia Municipal

ELEIÇÃO PARA AS AUTARQUIAS LOCAIS - 2009

Partido Político

CDS- PP

CONTA - RECEITAS DE CAMPANHA

SATÃO

Receitas	Detalhe	Valor		
		Real	Orçamento	Desvio
Subvenção estatal	Mapa M 6	0,00	35.102,50	-35.102,50
Dotação da Sede de Campanha/ /Partido	Mapa M 7	11.084,21	0,00	11.084,21
Donativos e Produto de Angariação de Fundos	Mapa M 8	0,00	1.847,50	-1.847,50
Total das Receitas		11.084,21	36.950,00	-25.865,79

ELEIÇÃO PARA AS AUTARQUIAS LOCAIS - 2009

Partido Político

CDS-PP

CONTA - DESPESAS DE CAMPANHA

SATÃO

Despesas	Detalhe	Valor		
		Real	Orçamento	Desvio
Concepção da Campanha, Agências de Comunicação e Estudos de Mercado	Mapa M 9	0,00	3.695,00	-3.695,00
Propaganda, Comunicação Impressa e Digital	Mapa M 10	0,00	16.627,50	-16.627,50
Estruturas, Cartazes e Telas	Mapa M 11	5.532,00	7.390,00	-1.858,00
Comícios e Espectáculos	Mapa M 12	0,00	3.695,00	-3.695,00
Brindes e Outras Ofertas	Mapa M 13	0,00	5.542,50	-5.542,50
Custos Administrativos e Operacionais	Mapa M 14	4.949,78	0,00	4.949,78
Outras Despesas Financeiras	Mapa M 15	32,25	0,00	32,25
Total das Despesas		10.514,03	36.950,00	-26.435,97

ELEIÇÃO PARA AS AUTARQUIAS LOCAIS - 2009

Partido Político

CDS PP

BALANÇO DE CAMPANHA
reportado ao dia das eleições
SATÃO

Activo	Valor
Dívidas de Terceiros	
24. Estado (subvenção a receber)	0,00
25. Estruturas Central/Locais	570,18
12. Disponibilidades	0,00
Total do Activo	570,18

Passivo	Valor
51. Fundos próprios	
Saldo final de campanha (positivo ou negativo)☒	570,18
Dívidas a Terceiros	
22. Fornecedores	0,00
23. Instituições de Crédito	0,00
25.1. Partido/Estrutura Central	0,00
25.2. Estruturas Locais	0,00
26. Outros	0,00
Total do Passivo	570,18

☒ Diferença entre Receitas e Despesas de Campanha

ELEIÇÃO PARA AS AUTARQUIAS LOCAIS - 2009

Partido político ou Coligação

PSD - Sátão

CONTA - RECEITAS DE CAMPANHA**ESTRUTURA LOCAL**

Receitas	Detalhe	Valor		
		Real	Orçamento	Desvio
Subvenção estatal	Mapa M 6	0,00	0,00	0,00
Dotação da Sede de Campanha/ /Partido	Mapa M 7	23.876,88	91.850,00	-67.973,12
Donativos e Produto de Angariação de Fundos	Mapa M 8	440,00	4.000,00	-3.560,00
Total das Receitas		24.316,88	95.850,00	-71.533,12



ELEIÇÃO PARA AS AUTARQUIAS LOCAIS - 2009

Partido político ou Coligação

PSD - Sátão

CONTA - DESPESAS DE CAMPANHA

Despesas	Detalhe	Valor		
		Real	Orçamento	Desvio
Concepção da Campanha, Agências de Comunicação e Estudos de Mercado	Mapa M 9	0,00	0,00	0,00
Propaganda, Comunicação Impressa e Digital	Mapa M 10	8.330,40	1.369,29	6.961,11
Estruturas, Cartazes e Telas	Mapa M 11	8.976,00	28.207,29	-19.231,29
Comícios e Espectáculos	Mapa M 12	2.650,00	0,00	2.650,00
Brindes e Outras Ofertas	Mapa M 13	2.664,00	17.526,86	-14.862,86
Custos Administrativos e Operacionais	Mapa M 14	1.696,00	48.746,57	-47.050,57
Outras Despesas Financeiras	Mapa M 15	0,48	0,00	0,48
Total das Despesas		24.316,88	95.850,00	-71.533,12



ELEIÇÃO PARA AS AUTARQUIAS LOCAIS - 2009

Partido político ou Coligação

PSD - Satão

BALANÇO DE CAMPANHA reportado ao dia das eleições

A preparar pelas Estruturas Central e Locais

Activo	Valor
Dívidas de Terceiros	
24. Estado (subvenção a receber)	0,00
25. Estruturas Central/Locais	0,00
26. Outros	0,00
27. Acréscimo de Proveitos	4.147,13
12. Disponibilidades	478,87
Total do Activo	4.626,00

Passivo	Valor
51. Fundos próprios	
Saldo final de campanha (positivo ou negativo) \square	0,00
Dívidas a Terceiros	
22. Fornecedores	4.626,00
23. Instituições de Crédito	0,00
24. Estado	0,00
25.1. Partido/Estrutura Central	0,00
25.2. Estruturas Locais	0,00
26. Outros	0,00
27. Acréscimos de Custos	0,00
Total do Passivo	4.626,00

\square Diferença entre Receitas e Despesas de Campanha





AUTÁRQUICAS 2009

PARTIDO SOCIALISTA

DISTRITO Viseu

CONCELHO

Satão

CONTA - RECEITAS DE CAMPANHA

ESTRUTURA LOCAL

Receitas	Detalhe	Valor		
		Real	Orçamento	Desvio
Subvenção Estatal	Mapa M 6	57.857,21	54.597,00	-3.260,21
Dotação Sede de Campanha / Partido	Mapa M 7	18.980,43	2.871,00	-16.109,43
Donativos e Produto de Angariação de Fundos	Mapa M 8	3.153,00	5.413,00	2.260,00
Total das Receitas		79.990,64	62.881,00	-17.109,64

Mandatário financeiro:

Data:



AUTÁRQUICAS 2009

PARTIDO SOCIALISTA

DISTRITO Viseu

CONCELHO

Satão

CONTA – DEPESAS DE CAMPANHA

ESTRUTURAS LOCAIS

Categoria	Detalhe	Valor		
		Real	Orçamento	Desvio
Concepção da Campanha, Agências de Comunicação e Estudos de Mercado	Mapa M 9	19.800,00	26.600,00	6.800,00
Propaganda, Comunicação Impressa e Digital	Mapa M 10	5.752,20	16.400,00	10.647,80
Estruturas , Cartazes e Telas	Mapa M 11	20.113,20	0,00	-20.113,20
Comícios e Espectáculos	Mapa M 12	6.701,41	12.000,00	5.298,59
Brindes e Outras Ofertas	Mapa M 13	6.590,40	2.550,00	-4.040,40
Custos Administrativos e Operacionais	Mapa M 14	1.983,20	3.331,00	1.347,80
Outras Despesas Financeiras	Mapa M 15	38,60	0,00	-38,60
Total das Despesas		60.979,01	60.881,00	-98,01

Mandatário financeiro:

Data:

Balancete de Centros de Custo por Concelho

Parâmetros:

Mês: 15	Distrito: 18	Concelhos: de 17 à 17	Ano: 2010
---------	--------------	-----------------------	-----------

Centro/Conta	Descrição	Débito	Crédito	Saldo
02118170	SATAO	0,00 €	580,97 €	-580,97 €
654	IMPUTACAO DE RECEITAS	0,00 €	532,71 €	-532,71 €
76513	CONTRIBUICAO DO PCP	0,00 €	48,26 €	-48,26 €
35118170	SATAO	174,28 €	0,00 €	174,28 €
653	IMPUTACAO DE CUSTOS	174,28 €	0,00 €	174,28 €
36118170	SATAO	20,10 €	0,00 €	20,10 €
653	IMPUTACAO DE CUSTOS	20,10 €	0,00 €	20,10 €
37118170	SATAO	30,90 €	0,00 €	30,90 €
653	IMPUTACAO DE CUSTOS	30,90 €	0,00 €	30,90 €
38118170	SATAO	25,39 €	0,00 €	25,39 €
653	IMPUTACAO DE CUSTOS	25,39 €	0,00 €	25,39 €
40118170	SATAO	330,30 €	0,00 €	330,30 €
622261	REFEICOES	43,70 €	0,00 €	43,70 €
62298	DESPEAS BANCARIAS	4,56 €	0,00 €	4,56 €
653	IMPUTACAO DE CUSTOS	282,04 €	0,00 €	282,04 €
Total global		580,97 €	580,97 €	0,00 €

Assembleias de Freguesia

Candidaturas à **Assembleia de Freguesia** de

ÁGUAS BOAS

Município de

SÁTÃO

Distrito de

UISEU

Partidos Políticos:

PPD/PSD

Partido Social Democrata

PS

Partido Socialista

Coligações de Partidos Políticos:

Grupos de Cidadãos Eleitores:

Candidaturas à **Assembleia de Freguesia** de

AVELAL

Município de

SÁTÃO

Distrito de

VISEU

Partidos Políticos:

CDS-PP	Partido Popular
PPD/PSD	Partido Social Democrata
PS	Partido Socialista

Coligações de Partidos Políticos:

Grupos de Cidadãos Eleitores:

ajd	AVELAL JARDIM DA BEIRA
-----	------------------------

ELEIÇÃO PARA AS AUTARQUIAS LOCAIS - 2009

Grupo de Cidadãos Eleitores

Avelal Jardim da Beira**CONTA - RECEITAS DE CAMPANHA**

Receitas	Detalhe	Valor		
		Real	Orçamento	Desvio
Subvenção Estatal	Mapa M 1			
Contribuição de Partidos políticos	Mapa M 2			
Donativos iniciais dos proponen- tes do GCE	Mapa M 3	500,00€	500,00€	00,00€
Donativos e Produto de Angariação de Fundos	Mapa M 4			
Total das Receitas		5.00,00€	5.00,00€	00,00€

ELEIÇÃO PARA AS AUTARQUIAS LOCAIS - 2009

Grupo de Cidadãos Eleitores

Avelal Jardim da Beira

CONTA - DESPESAS DE CAMPANHA

Despesas	Detalhe	Valor		
		Real	Orçamento	Desvio
Concepção da Campanha, Agências de Comunicação e Estudos de Mercado	Mapa M 5	10,00€	0,00€	10€
Propaganda, Comunicação Impressa e Digital	Mapa M 6	340€	200€	140€
Estruturas, Cartazes e Telas	Mapa M 7	0,00€	200€	200€
Comícios e Espectáculos	Mapa M 8	-	-	-
Brindes e Outras Ofertas	Mapa M 9	80€	100€	20€
Custos Administrativos e Operacionais	Mapa M 10	2,68€	0,00€	2,68€
Outras Despesas Financeiras	Mapa M 11	65€	0,00	65€
Total das Despesas		497,68	500€	432,32

ELEIÇÃO PARA AS AUTARQUIAS LOCAIS - 2009

Grupo de Cidadãos Eleitores

Avda. Jardim da Beira

BALANÇO DE CAMPANHA
reportado ao dia das eleições

TRIBUNAL CONSTITUCIONAL
ENTIDADE DAS CONTAS E FINANCIAMENTOS POLÍTICOS
Registo de Entradas
n.º 4277/10 data 11-02

Continua incompleta e incompreendida a prestação de contas, faltam anexos (v) e (vii)!
2/11/10
192 59, 10 e 11!
há 11/12/10
22/2/10
(934 118 420)
(232 109 298)

Activo	Valor
Dívidas de Terceiros	
24. Estado (Subvenção a receber)	0,00 €
12. Disponibilidades	
Total do Activo	0,00 €

Passivo	Valor
51. Fundos próprios	500 €
Saldo final de campanha (positivo ou negativo)*	+ 2,32 €
Dívidas a Terceiros	0,00 €
22. Fornecedores	0,00 €
23. Instituições de Crédito	0,00 €
26. Outros	0,00 €
Total do Passivo	+ 2,32 €

* Diferença entre Receitas e Despesas de Campanha

Candidaturas à **Assembleia de Freguesia** de

DECERMILO

Município de

SÁTÃO

Distrito de

VISEU

Partidos Políticos:

PPD/PSD

Partido Social Democrata

Coligações de Partidos Políticos:

Grupos de Cidadãos Eleitores:

Candidaturas à **Assembleia de Freguesia** de

FERREIRA DE AVES

Município de

SÁTÃO

Distrito de

UISEU

Partidos Políticos:

PPD/PSD

Partido Social Democrata

PS

Partido Socialista

Coligações de Partidos Políticos:

Grupos de Cidadãos Eleitores:

Candidaturas à **Assembleia de Freguesia** de

FORLES

Município de

SÁTÃO

Distrito de

UISEU

Partidos Políticos:

Coligações de Partidos Políticos:

Grupos de Cidadãos Eleitores:

FREGUESIA SEM CANDIDATOS/VOTANTES.

Candidaturas à **Assembleia de Freguesia** de

MIOMA

Município de

SÁTÃO

Distrito de

UISEU

Partidos Políticos:

PPD/PSD

Partido Social Democrata

PS

Partido Socialista

Coligações de Partidos Políticos:

Grupos de Cidadãos Eleitores:

Candidaturas à **Assembleia de Freguesia** de

RIO DE MOINHOS

Município de

SÁTÃO

Distrito de

UISEU

Partidos Políticos:

CDS-PP	Partido Popular
PPD/PSD	Partido Social Democrata
PS	Partido Socialista

Coligações de Partidos Políticos:

Grupos de Cidadãos Eleitores:

Candidaturas à **Assembleia de Freguesia** de

ROMÃS

Município de

SÁTÃO

Distrito de

VISEU

Partidos Políticos:

CDS-PP	Partido Popular
PPD/PSD	Partido Social Democrata
PS	Partido Socialista

Coligações de Partidos Políticos:

PCP-PEV	Coligação Democrática Unitária
---------	--------------------------------

Grupos de Cidadãos Eleitores:

Candidaturas à **Assembleia de Freguesia** de

SÃO MIGUEL DE VILA BOA

Município de

SÁTÃO

Distrito de

UISEU

Partidos Políticos:

CDS-PP	Partido Popular
PPD/PSD	Partido Social Democrata
PS	Partido Socialista

Coligações de Partidos Políticos:

Grupos de Cidadãos Eleitores:

Candidaturas à **Assembleia de Freguesia** de

SÁTÃO

Município de

SÁTÃO

Distrito de

VISEU

Partidos Políticos:

CDS-PP	Partido Popular
PPD/PSD	Partido Social Democrata
PS	Partido Socialista

Coligações de Partidos Políticos:

PCP-PEV	Coligação Democrática Unitária
---------	--------------------------------

Grupos de Cidadãos Eleitores:

Candidaturas à **Assembleia de Freguesia** de

SILVÃ DE CIMA

Município de

SÁTÃO

Distrito de

UISEU

Partidos Políticos:

CDS-PP	Partido Popular
PPD/PSD	Partido Social Democrata
PS	Partido Socialista

Coligações de Partidos Políticos:

Grupos de Cidadãos Eleitores:

Candidaturas à **Assembleia de Freguesia** de

VILA LONGA

Município de

SÁTÃO

Distrito de

VISEU

Partidos Políticos:

Coligações de Partidos Políticos:

Grupos de Cidadãos Eleitores:

tpvl

TODOS POR VILA LONGA

tpvl

TODOS POR VILA LONGA

NÃO PRESTOU CONTAS

SERNANCELHE

CM	CDS-PP	Partido Popular
CM	PPD/PSD	Partido Social Democrata
CM	PS	Partido Socialista
CM	PCP-PEV	Coligação Democrática Unitária
AM	CDS-PP	Partido Popular
AM	PPD/PSD	Partido Social Democrata
AM	PS	Partido Socialista
AM	PCP-PEV	Coligação Democrática Unitária

Legenda: CM – Câmara Municipal
AM – Assembleia Municipal

Câmara Municipal

e

Assembleia Municipal

ELEIÇÃO PARA AS AUTARQUIAS LOCAIS - 2009

Partido Político

CDS- PP

CONTA - RECEITAS DE CAMPANHA

SERNANCELHE

Receitas	Detalhe	Valor		
		Real	Orçamento	Desvio
Subvenção estatal	Mapa M 6	0,00	2.315,15	-2.315,15
Dotação da Sede de Campanha/ /Partido	Mapa M 7	5.000,00	0,00	5.000,00
Donativos e Produto de Angariação de Fundos	Mapa M 8	0,00	121,85	-121,85
Total das Receitas		5.000,00	2.437,00	2.563,00

ELEIÇÃO PARA AS AUTARQUIAS LOCAIS - 2009

Partido Político

CDS-PP

CONTA - DESPESAS DE CAMPANHA

SERNANCELHE

Despesas	Detalhe	Valor		
		Real	Orçamento	Desvio
Concepção da Campanha, Agências de Comunicação e Estudos de Mercado	Mapa M 9	0,00	243,70	-243,70
Propaganda, Comunicação Impressa e Digital	Mapa M 10	0,00	1.096,65	-1.096,65
Estruturas, Cartazes e Telas	Mapa M 11	0,00	487,40	-487,40
Comícios e Espectáculos	Mapa M 12	0,00	243,70	-243,70
Brindes e Outras Ofertas	Mapa M 13	0,00	365,55	-365,55
Custos Administrativos e Operacionais	Mapa M 14	4.270,89	0,00	4.270,89
Outras Despesas Financeiras	Mapa M 15	32,25	0,00	32,25
Total das Despesas		4.303,14	2.437,00	1.866,14

ELEIÇÃO PARA AS AUTARQUIAS LOCAIS - 2009

Partido Político

CDS PP

BALANÇO DE CAMPANHA
reportado ao dia das eleições
SERNANCELHE

Activo	Valor
Dívidas de Terceiros	
24. Estado (subvenção a receber)	0,00
25. Estruturas Central/Locais	696,86
12. Disponibilidades	0,00
Total do Activo	696,86

Passivo	Valor
51. Fundos próprios	
Saldo final de campanha (positivo ou negativo)☒	696,86
Dívidas a Terceiros	
22. Fornecedores	0,00
23. Instituições de Crédito	0,00
25.1. Partido/Estrutura Central	0,00
25.2. Estruturas Locais	0,00
26. Outros	0,00
Total do Passivo	696,86

☒ Diferença entre Receitas e Despesas de Campanha

ELEIÇÃO PARA AS AUTARQUIAS LOCAIS - 2009


Partido político ou Coligação

PSD - Sernancelhe

CONTA - RECEITAS DE CAMPANHA

ESTRUTURA LOCAL

Receitas	Detalhe	Valor		
		Real	Orçamento	Desvio
Subvenção estatal	Mapa M 6	0,00	0,00	0,00
Dotação da Sede de Campanha/ /Partido	Mapa M 7	8.462,04	47.925,00	-39.462,96
Donativos e Produto de Angariação de Fundos	Mapa M 8	17.800,00	0,00	17.800,00
Total das Receitas		26.262,04	47.925,00	-21.662,96



ELEIÇÃO PARA AS AUTARQUIAS LOCAIS - 2009

Partido político ou Coligação

PSD - Sernancelhe

CONTA - DESPESAS DE CAMPANHA

Despesas	Detalhe	Valor		
		Real	Orçamento	Desvio
Concepção da Campanha, Agências de Comunicação e Estudos de Mercado	Mapa M 9	912,00	763,28	148,72
Propaganda, Comunicação Impressa e Digital	Mapa M 10	1.002,00	3.049,31	-2.047,31
Estruturas, Cartazes e Telas	Mapa M 11	11.520,00	22.414,50	-10.894,50
Comícios e Espectáculos	Mapa M 12	220,12	1.053,32	-833,20
Brindes e Outras Ofertas	Mapa M 13	12.399,00	7.824,34	4.574,66
Custos Administrativos e Operacionais	Mapa M 14	207,00	12.820,25	-12.613,25
Outras Despesas Financeiras	Mapa M 15	1,92	0,00	1,92
Total das Despesas		26.262,04	47.925,00	-21.662,96



ELEIÇÃO PARA AS AUTARQUIAS LOCAIS - 2009

Partido político ou Coligação

PSD - Sernancelhe

BALANÇO DE CAMPANHA reportado ao dia das eleições

A preparar pelas Estruturas Central e Locais

Activo	Valor
Dívidas de Terceiros	
24. Estado (subvenção a receber)	0,00
25. Estruturas Central/Locais	0,00
26. Outros	17.800,00
27. Acréscimo de Proveitos	1.540,08
12. Disponibilidades	4.967,04
Total do Activo	24.307,12

Passivo	Valor
51. Fundos próprios	
Saldo final de campanha (positivo ou negativo) \square	0,00
Dívidas a Terceiros	
22. Fornecedores	24.307,12
23. Instituições de Crédito	0,00
24. Estado	0,00
25.1. Partido/Estrutura Central	0,00
25.2. Estruturas Locais	0,00
26. Outros	0,00
27. Acréscimos de Custos	0,00
Total do Passivo	24.307,12

\square Diferença entre Receitas e Despesas de Campanha





AUTÁRQUICAS 2009

PARTIDO SOCIALISTA

DISTRITO Viseu

CONCELHO

Sernancelhe

CONTA - RECEITAS DE CAMPANHA

ESTRUTURA LOCAL

Receitas	Detalhe	Valor		
		Real	Orçamento	Desvio
Subvenção Estatal	Mapa M 6	28.973,43	36.897,00	7.923,57
Dotação Sede de Campanha / Partido	Mapa M 7	16.097,12	1.435,00	-14.662,12
Donativos e Produto de Angariação de Fundos	Mapa M 8	900,00	12.000,00	11.100,00
Total das Receitas		45.970,55	50.332,00	4.361,45

Mandatário financeiro:

Data:



AUTÁRQUICAS 2009

PARTIDO SOCIALISTA

DISTRITO Viseu

CONCELHO

Semancelhe

CONTA – DEPESAS DE CAMPANHA

ESTRUTURAS LOCAIS

Categoria	Detalhe	Valor		
		Real	Orçamento	Desvio
Concepção da Campanha, Agências de Comunicação e Estudos de Mercado	Mapa M 9	480,00	24.250,00	23.770,00
Propaganda, Comunicação Impressa e Digital	Mapa M 10	2.942,00	12.950,00	10.008,00
Estruturas , Cartazes e Telas	Mapa M 11	10.406,00	0,00	-10.406,00
Comícios e Espectáculos	Mapa M 12	10.517,37	6.000,00	-4.517,37
Brindes e Outras Ofertas	Mapa M 13	3.800,00	4.397,00	597,00
Custos Administrativos e Operacionais	Mapa M 14	1.714,12	2.735,00	1.020,88
Outras Despesas Financeiras	Mapa M 15	13,94	0,00	-13,94
Total das Despesas		29.873,43	50.332,00	20.458,57

Mandatário financeiro:

Data:

Balancete de Centros de Custo por Concelho

Parâmetros:

Mês: 15	Distrito: 18	Concelhos: de 18 à 18	Ano: 2010
---------	--------------	-----------------------	-----------

Centro/Conta	Descrição	Débito	Crédito	Saldo
02118180	SERNACELHE	0,00 €	577,55 €	-577,55 €
654	IMPUTACAO DE RECEITAS	0,00 €	528,49 €	-528,49 €
76513	CONTRIBUICAO DO PCP	0,00 €	49,06 €	-49,06 €
35118180	SERNACELHE	174,28 €	0,00 €	174,28 €
653	IMPUTACAO DE CUSTOS	174,28 €	0,00 €	174,28 €
36118180	SERNACELHE	32,91 €	0,00 €	32,91 €
653	IMPUTACAO DE CUSTOS	32,91 €	0,00 €	32,91 €
37118180	SERNACELHE	30,90 €	0,00 €	30,90 €
653	IMPUTACAO DE CUSTOS	30,90 €	0,00 €	30,90 €
38118180	SERNACELHE	28,36 €	0,00 €	28,36 €
653	IMPUTACAO DE CUSTOS	28,36 €	0,00 €	28,36 €
40118180	SERNACELHE	311,10 €	0,00 €	311,10 €
622261	REFEICOES	44,50 €	0,00 €	44,50 €
62298	DESPEAS BANCARIAS	4,56 €	0,00 €	4,56 €
653	IMPUTACAO DE CUSTOS	262,04 €	0,00 €	262,04 €
Total global		577,55 €	577,55 €	0,00 €

Assembleias de Freguesia

Candidaturas à **Assembleia de Freguesia** de

ARNAS

Município de

SERNANCELHE

Distrito de

UISEU

Partidos Políticos:

PPD/PSD

Partido Social Democrata

PS

Partido Socialista

Coligações de Partidos Políticos:

Grupos de Cidadãos Eleitores:

Candidaturas à **Assembleia de Freguesia** de

CARREGAL

Município de

SERNANCELHE

Distrito de

UISEU

Partidos Políticos:

PPD/PSD

Partido Social Democrata

Coligações de Partidos Políticos:

Grupos de Cidadãos Eleitores:

Candidaturas à **Assembleia de Freguesia** de

CHOSENDO

Município de

SERNANCELHE

Distrito de

UISEU

Partidos Políticos:

PPD/PSD

Partido Social Democrata

PS

Partido Socialista

Coligações de Partidos Políticos:

Grupos de Cidadãos Eleitores:

Candidaturas à **Assembleia de Freguesia** de

CUNHA

Município de

SERNANCELHE

Distrito de

UISEU

Partidos Políticos:

PPD/PSD

Partido Social Democrata

Coligações de Partidos Políticos:

Grupos de Cidadãos Eleitores:

Candidaturas à **Assembleia de Freguesia** de

ESCURQUELA

Município de

SERNANCELHE

Distrito de

VISEU

Partidos Políticos:

PPD/PSD

Partido Social Democrata

Coligações de Partidos Políticos:

Grupos de Cidadãos Eleitores:

Candidaturas à **Assembleia de Freguesia** de

FAIA

Município de

SERNANCELHE

Distrito de

VISEU

Partidos Políticos:

PPD/PSD

Partido Social Democrata

Coligações de Partidos Políticos:

Grupos de Cidadãos Eleitores:

Candidaturas à **Assembleia de Freguesia** de

FERREIRIM

Município de

SERNANCELHE

Distrito de

UISEU

Partidos Políticos:

PPD/PSD

Partido Social Democrata

PS

Partido Socialista

Coligações de Partidos Políticos:

PCP-PEV

Coligação Democrática Unitária

Grupos de Cidadãos Eleitores:

Candidaturas à **Assembleia de Freguesia** de

FONTE ARCADA

Município de

SERNANCELHE

Distrito de

UISEU

Partidos Políticos:

CDS-PP

Partido Popular

Coligações de Partidos Políticos:

Grupos de Cidadãos Eleitores:

Candidaturas à **Assembleia de Freguesia** de

FREIXINHO

Município de

SERNANCELHE

Distrito de

VISEU

Partidos Políticos:

PPD/PSD

Partido Social Democrata

Coligações de Partidos Políticos:

Grupos de Cidadãos Eleitores:

Candidaturas à **Assembleia de Freguesia** de

GRANJAL

Município de

SERNANCELHE

Distrito de

UISEU

Partidos Políticos:

PPD/PSD

Partido Social Democrata

PS

Partido Socialista

Coligações de Partidos Políticos:

Grupos de Cidadãos Eleitores:

Candidaturas à **Assembleia de Freguesia** de

LAMOSA

Município de

SERNANCELHE

Distrito de

UISEU

Partidos Políticos:

PPD/PSD

Partido Social Democrata

PS

Partido Socialista

Coligações de Partidos Políticos:

Grupos de Cidadãos Eleitores:

Candidaturas à **Assembleia de Freguesia** de

MACIEIRA

Município de

SERNANCELHE

Distrito de

UISEU

Partidos Políticos:

Coligações de Partidos Políticos:

Grupos de Cidadãos Eleitores:

FREGUESIA SEM CANDIDATOS/VOTANTES.

Candidaturas à **Assembleia de Freguesia** de

PENSO

Município de

SERNANCELHE

Distrito de

VISEU

Partidos Políticos:

PPD/PSD

Partido Social Democrata

Coligações de Partidos Políticos:

Grupos de Cidadãos Eleitores:

Candidaturas à **Assembleia de Freguesia** de

QUINTELA

Município de

SERNANCELHE

Distrito de

UISEU

Partidos Políticos:

CDS-PP

Partido Popular

PPD/PSD

Partido Social Democrata

Coligações de Partidos Políticos:

Grupos de Cidadãos Eleitores:

Candidaturas à **Assembleia de Freguesia** de

SARZEDA

Município de

SERNANCELHE

Distrito de

UISEU

Partidos Políticos:

PPD/PSD

Partido Social Democrata

PS

Partido Socialista

Coligações de Partidos Políticos:

Grupos de Cidadãos Eleitores:

Candidaturas à **Assembleia de Freguesia** de

SERNANCELHE

Município de

SERNANCELHE

Distrito de

UISEU

Partidos Políticos:

PPD/PSD	Partido Social Democrata
PS	Partido Socialista

Coligações de Partidos Políticos:

PCP-PEV	Coligação Democrática Unitária
---------	--------------------------------

Grupos de Cidadãos Eleitores:

Candidaturas à **Assembleia de Freguesia** de

VILA DA PONTE

Município de

SERNANCELHE

Distrito de

UISEU

Partidos Políticos:

PPD/PSD

Partido Social Democrata

Coligações de Partidos Políticos:

PCP-PEV

Coligação Democrática Unitária

Grupos de Cidadãos Eleitores:

TABUAÇÃO

CM	CDS-PP	Partido Popular
CM	PPD/PSD	Partido Social Democrata
CM	PS	Partido Socialista
CM	PCP-PEV	Coligação Democrática Unitária
AM	CDS-PP	Partido Popular
AM	PPD/PSD	Partido Social Democrata
AM	PS	Partido Socialista
AM	PCP-PEV	Coligação Democrática Unitária

Legenda: CM – Câmara Municipal
AM – Assembleia Municipal

Câmara Municipal

e

Assembleia Municipal

ELEIÇÃO PARA AS AUTARQUIAS LOCAIS - 2009

Partido Político

CDS- PP

CONTA - RECEITAS DE CAMPANHA

TABUAÇO

Receitas	Detalhe	Valor		
		Real	Orçamento	Desvio
Subvenção estatal	Mapa M 6	0,00	2.014,95	-2.014,95
Dotação da Sede de Campanha/ /Partido	Mapa M 7	5.899,10	0,00	5.899,10
Donativos e Produto de Angariação de Fundos	Mapa M 8	0,00	106,05	-106,05
Total das Receitas		5.899,10	2.121,00	3.778,10

ELEIÇÃO PARA AS AUTARQUIAS LOCAIS - 2009

Partido Político

CDS-PP

CONTA - DESPESAS DE CAMPANHA

TABUAÇO

Despesas	Detalhe	Valor		
		Real	Orçamento	Desvio
Concepção da Campanha, Agências de Comunicação e Estudos de Mercado	Mapa M 9	0,00	212,10	-212,10
Propaganda, Comunicação Impressa e Digital	Mapa M 10	621,60	954,45	-332,85
Estruturas, Cartazes e Telas	Mapa M 11	4.014,00	424,20	3.589,80
Comícios e Espectáculos	Mapa M 12	0,00	212,10	-212,10
Brindes e Outras Ofertas	Mapa M 13	104,40	318,15	-213,75
Custos Administrativos e Operacionais	Mapa M 14	1.159,10	0,00	1.159,10
Outras Despesas Financeiras	Mapa M 15	0,00	0,00	0,00
Total das Despesas		5.899,10	2.121,00	3.778,10

ELEIÇÃO PARA AS AUTARQUIAS LOCAIS - 2009

Partido Político

CDS PP

BALANÇO DE CAMPANHA
reportado ao dia das eleições
TABUAÇO

Activo	Valor
Dívidas de Terceiros	
24. Estado (subvenção a receber)	0,00
25. Estruturas Central/Locais	0,00
12. Disponibilidades	0,00
Total do Activo	0,00

Passivo	Valor
51. Fundos próprios	
Saldo final de campanha (positivo ou negativo)☒	0,00
Dívidas a Terceiros	
22. Fornecedores	0,00
23. Instituições de Crédito	0,00
25.1. Partido/Estrutura Central	0,00
25.2. Estruturas Locais	0,00
26. Outros	0,00
Total do Passivo	0,00

☒ Diferença entre Receitas e Despesas de Campanha

ELEIÇÃO PARA AS AUTARQUIAS LOCAIS - 2009

Partido político ou Coligação

PSD - Tabuaço

CONTA - RECEITAS DE CAMPANHA**ESTRUTURA LOCAL**

Receitas	Detalhe	Valor		
		Real	Orçamento	Desvio
Subvenção estatal	Mapa M 6	0,00	0,00	0,00
Dotação da Sede de Campanha/ /Partido	Mapa M 7	33.746,11	45.925,00	-12.178,89
Donativos e Produto de Angariação de Fundos	Mapa M 8	0,00	2.000,00	-2.000,00
Total das Receitas		33.746,11	47.925,00	-14.178,89



ELEIÇÃO PARA AS AUTARQUIAS LOCAIS - 2009

Partido político ou Coligação

PSD - Tabuaço

CONTA - DESPESAS DE CAMPANHA

Despesas	Detalhe	Valor		
		Real	Orçamento	Desvio
Concepção da Campanha, Agências de Comunicação e Estudos de Mercado	Mapa M 9	0,00	0,00	0,00
Propaganda, Comunicação Impressa e Digital	Mapa M 10	840,00	1.198,13	-358,13
Estruturas, Cartazes e Telas	Mapa M 11	10.960,08	17.971,88	-7.011,80
Comícios e Espectáculos	Mapa M 12	7.969,70	0,00	7.969,70
Brindes e Outras Ofertas	Mapa M 13	13.005,60	8.386,88	4.618,73
Custos Administrativos e Operacionais	Mapa M 14	964,00	20.368,13	-19.404,13
Outras Despesas Financeiras	Mapa M 15	6,73	0,00	6,73
Total das Despesas		33.746,11	47.925,00	-14.178,89



ELEIÇÃO PARA AS AUTARQUIAS LOCAIS - 2009

Partido político ou Coligação

PSD - Tabuaço

BALANÇO DE CAMPANHA reportado ao dia das eleições

A preparar pelas Estruturas Central e Locais

Activo	Valor
Dívidas de Terceiros	
24. Estado (subvenção a receber)	0,00
25. Estruturas Central/Locais	9.578,71
26. Outros	0,00
27. Acréscimo de Proveitos	11.900,22
12. Disponibilidades	5.042,70
Total do Activo	26.521,63

Passivo	Valor
51. Fundos próprios	
Saldo final de campanha (positivo ou negativo) \square	0,00
Dívidas a Terceiros	
22. Fornecedores	14.159,30
23. Instituições de Crédito	0,00
24. Estado	0,00
25.1. Partido/Estrutura Central	0,00
25.2. Estruturas Locais	0,00
26. Outros	0,00
27. Acréscimos de Custos	12.362,33
Total do Passivo	26.521,63

\square Diferença entre Receitas e Despesas de Campanha



AUTÁRQUICAS 2009

PARTIDO SOCIALISTA

DISTRITO Viseu

CONCELHO

Tabuaço

CONTA - RECEITAS DE CAMPANHA

ESTRUTURA LOCAL

Receitas	Detalhe	Valor		
		Real	Orçamento	Desvio
Subvenção Estatal	Mapa M 6	38.345,49	40.000,00	1.654,51
Dotação Sede de Campanha / Partido	Mapa M 7	10.658,72	1.435,00	-9.223,72
Donativos e Produto de Angariação de Fundos	Mapa M 8	1.000,00	800,00	-200,00
Total das Receitas		50.004,21	42.235,00	-7.769,21

Mandatário financeiro:

Data:



AUTÁRQUICAS 2009

PARTIDO SOCIALISTA

DISTRITO Viseu

CONCELHO

Tabuaço

CONTA – DEPESAS DE CAMPANHA

ESTRUTURAS LOCAIS

Categoria	Detalhe	Valor		
		Real	Orçamento	Desvio
Concepção da Campanha, Agências de Comunicação e Estudos de Mercado	Mapa M 9	0,00	#NOME?	#NOME?
Propaganda, Comunicação Impressa e Digital	Mapa M 10	3.411,42	#NOME?	#NOME?
Estruturas , Cartazes e Telas	Mapa M 11	18.806,52	0,00	-18.806,52
Comícios e Espectáculos	Mapa M 12	6.607,80	#NOME?	#NOME?
Brindes e Outras Ofertas	Mapa M 13	6.519,40	#NOME?	#NOME?
Custos Administrativos e Operacionais	Mapa M 14	3.943,52	#NOME?	#NOME?
Outras Despesas Financeiras	Mapa M 15	56,83	#NOME?	#NOME?
Total das Despesas		39.345,49	#NOME?	#NOME?

Mandatário financeiro:

Data:

Balancete de Centros de Custo por Concelho

Parâmetros:

Mês: 15	Distrito: 18	Concelhos: de 19 à 19	Ano: 2010
---------	--------------	-----------------------	-----------

Centro/Conta	Descrição	Débito	Crédito	Saldo
02118190	TABUACO	0,00 €	626,15 €	-626,15 €
654	IMPUTACAO DE RECEITAS	0,00 €	528,49 €	-528,49 €
76513	CONTRIBUICAO DO PCP	0,00 €	97,66 €	-97,66 €
35118190	TABUACO	174,28 €	0,00 €	174,28 €
653	IMPUTACAO DE CUSTOS	174,28 €	0,00 €	174,28 €
36118190	TABUACO	46,41 €	0,00 €	46,41 €
62299	OUTROS	13,50 €	0,00 €	13,50 €
653	IMPUTACAO DE CUSTOS	32,91 €	0,00 €	32,91 €
37118190	TABUACO	30,90 €	0,00 €	30,90 €
653	IMPUTACAO DE CUSTOS	30,90 €	0,00 €	30,90 €
38118190	TABUACO	28,36 €	0,00 €	28,36 €
653	IMPUTACAO DE CUSTOS	28,36 €	0,00 €	28,36 €
40118190	TABUACO	346,20 €	0,00 €	346,20 €
62212	COMBUSTIVEIS	20,00 €	0,00 €	20,00 €
622261	REFEICOES	33,40 €	0,00 €	33,40 €
622263	DESLOCACOES E ESTADIAS	26,20 €	0,00 €	26,20 €
62298	DESPESAS BANCARIAS	4,56 €	0,00 €	4,56 €
653	IMPUTACAO DE CUSTOS	262,04 €	0,00 €	262,04 €
Total global		626,15 €	626,15 €	0,00 €

Assembleias de Freguesia

Candidaturas à **Assembleia de Freguesia** de

ADORIGO

Município de

TABUAÇO

Distrito de

VISEU

Partidos Políticos:

CDS-PP	Partido Popular
PPD/PSD	Partido Social Democrata
PS	Partido Socialista

Coligações de Partidos Políticos:

Grupos de Cidadãos Eleitores:

Candidaturas à **Assembleia de Freguesia** de

ARCOS

Município de

TABUAÇO

Distrito de

UISEU

Partidos Políticos:

PPD/PSD

Partido Social Democrata

PS

Partido Socialista

Coligações de Partidos Políticos:

Grupos de Cidadãos Eleitores:

Candidaturas à **Assembleia de Freguesia** de

BARCOS

Município de

TABUAÇO

Distrito de

VISEU

Partidos Políticos:

PPD/PSD

Partido Social Democrata

PS

Partido Socialista

Coligações de Partidos Políticos:

PCP-PEV

Coligação Democrática Unitária

Grupos de Cidadãos Eleitores:

Candidaturas à **Assembleia de Freguesia** de

CHAVÃES

Município de

TABUAÇO

Distrito de

VISEU

Partidos Políticos:

PPD/PSD

Partido Social Democrata

PS

Partido Socialista

Coligações de Partidos Políticos:

Grupos de Cidadãos Eleitores:

Candidaturas à **Assembleia de Freguesia** de

DESEJOSA

Município de

TABUAÇO

Distrito de

VISEU

Partidos Políticos:

Coligações de Partidos Políticos:

Grupos de Cidadãos Eleitores:

pdb

PELA DESEJOSA E BALSA

pdb

PELA DESEJOSA E Balsa

NÃO PRESTOU CONTAS

Candidaturas à **Assembleia de Freguesia** de

GRANJA DO TEDO

Município de

TABUAÇO

Distrito de

UISEU

Partidos Políticos:

PPD/PSD

Partido Social Democrata

PS

Partido Socialista

Coligações de Partidos Políticos:

Grupos de Cidadãos Eleitores:

Candidaturas à **Assembleia de Freguesia** de

GRANJINHA

Município de

TABUAÇO

Distrito de

VISEU

Partidos Políticos:

Coligações de Partidos Políticos:

Grupos de Cidadãos Eleitores:

FREGUESIA SEM CANDIDATOS/VOTANTES.

Candidaturas à **Assembleia de Freguesia** de

LONGA

Município de

TABUAÇO

Distrito de

VISEU

Partidos Políticos:

PPD/PSD

Partido Social Democrata

PS

Partido Socialista

Coligações de Partidos Políticos:

Grupos de Cidadãos Eleitores:

Candidaturas à **Assembleia de Freguesia** de

PARADELA

Município de

TABUAÇO

Distrito de

VISEU

Partidos Políticos:

Coligações de Partidos Políticos:

Grupos de Cidadãos Eleitores:

FREGUESIA SEM CANDIDATOS/VOTANTES.

Candidaturas à **Assembleia de Freguesia** de

PEREIRO

Município de

TABUAÇO

Distrito de

VISEU

Partidos Políticos:

PPD/PSD

Partido Social Democrata

PS

Partido Socialista

Coligações de Partidos Políticos:

Grupos de Cidadãos Eleitores:

Candidaturas à **Assembleia de Freguesia** de

PINHEIROS

Município de

TABUAÇO

Distrito de

VISEU

Partidos Políticos:

PPD/PSD

Partido Social Democrata

Coligações de Partidos Políticos:

Grupos de Cidadãos Eleitores:

Candidaturas à **Assembleia de Freguesia** de

SANTA LEOCADIA

Município de

TABUAÇO

Distrito de

VISEU

Partidos Políticos:

Coligações de Partidos Políticos:

Grupos de Cidadãos Eleitores:

FREGUESIA SEM CANDIDATOS/VOTANTES.

Candidaturas à **Assembleia de Freguesia** de

SENDIM

Município de

TABUAÇO

Distrito de

VISEU

Partidos Políticos:

PPD/PSD

Partido Social Democrata

PS

Partido Socialista

Coligações de Partidos Políticos:

Grupos de Cidadãos Eleitores:

Candidaturas à **Assembleia de Freguesia** de

TABUAÇO

Município de

TABUAÇO

Distrito de

UISEU

Partidos Políticos:

PPD/PSD

Partido Social Democrata

PS

Partido Socialista

Coligações de Partidos Políticos:

Grupos de Cidadãos Eleitores:

Candidaturas à **Assembleia de Freguesia** de

TÁVORA

Município de

TABUAÇO

Distrito de

VISEU

Partidos Políticos:

PPD/PSD

Partido Social Democrata

PS

Partido Socialista

Coligações de Partidos Políticos:

Grupos de Cidadãos Eleitores:

Candidaturas à **Assembleia de Freguesia** de

VALE DE FIGUEIRA

Município de

TABUAÇO

Distrito de

VISEU

Partidos Políticos:

Coligações de Partidos Políticos:

Grupos de Cidadãos Eleitores:

FREGUESIA SEM CANDIDATOS/VOTANTES.

Candidaturas à **Assembleia de Freguesia** de

VALENÇA DO DOURO

Município de

TABUAÇO

Distrito de

VISEU

Partidos Políticos:

PPD/PSD

Partido Social Democrata

PS

Partido Socialista

Coligações de Partidos Políticos:

Grupos de Cidadãos Eleitores:

TAROUCA

CM	CDS-PP	Partido Popular
CM	PPD/PSD	Partido Social Democrata
CM	PS	Partido Socialista
CM	PCP-PEV	Coligação Democrática Unitária
AM	CDS-PP	Partido Popular
AM	PPD/PSD	Partido Social Democrata
AM	PS	Partido Socialista
AM	PCP-PEV	Coligação Democrática Unitária

Legenda: CM – Câmara Municipal
AM – Assembleia Municipal

Câmara Municipal

e

Assembleia Municipal

ELEIÇÃO PARA AS AUTARQUIAS LOCAIS - 2009

Partido Político

CDS- PP

CONTA - RECEITAS DE CAMPANHA

TAROUCA

Receitas	Detalhe	Valor		
		Real	Orçamento	Desvio
Subvenção estatal	Mapa M 6	0,00	5.535,65	-5.535,65
Dotação da Sede de Campanha/ /Partido	Mapa M 7	9.740,19	0,00	9.740,19
Donativos e Produto de Angariação de Fundos	Mapa M 8	0,00	291,35	-291,35
Total das Receitas		9.740,19	5.827,00	3.913,19

ELEIÇÃO PARA AS AUTARQUIAS LOCAIS - 2009

Partido Político

CDS-PP

CONTA - DESPESAS DE CAMPANHA

TAROUCA

Despesas	Detalhe	Valor		
		Real	Orçamento	Desvio
Concepção da Campanha, Agências de Comunicação e Estudos de Mercado	Mapa M 9	0,00	582,70	-582,70
Propaganda, Comunicação Impressa e Digital	Mapa M 10	5.417,40	2.622,15	2.795,25
Estruturas, Cartazes e Telas	Mapa M 11	672,00	1.165,40	-493,40
Comícios e Espectáculos	Mapa M 12	937,98	582,70	355,28
Brindes e Outras Ofertas	Mapa M 13	450,00	874,05	-424,05
Custos Administrativos e Operacionais	Mapa M 14	2.262,81	0,00	2.262,81
Outras Despesas Financeiras	Mapa M 15	0,00	0,00	0,00
Total das Despesas		9.740,19	5.827,00	3.913,19

ELEIÇÃO PARA AS AUTARQUIAS LOCAIS - 2009

Partido Político

CDS PP

BALANÇO DE CAMPANHA
reportado ao dia das eleições
TAROUCA

Activo	Valor
Dívidas de Terceiros	
24. Estado (subvenção a receber)	0,00
25. Estruturas Central/Locais	0,00
12. Disponibilidades	0,00
Total do Activo	0,00

Passivo	Valor
51. Fundos próprios	
Saldo final de campanha (positivo ou negativo)☒	0,00
Dívidas a Terceiros	
22. Fornecedores	0,00
23. Instituições de Crédito	0,00
25.1. Partido/Estrutura Central	0,00
25.2. Estruturas Locais	0,00
26. Outros	0,00
Total do Passivo	0,00

☒ Diferença entre Receitas e Despesas de Campanha

ELEIÇÃO PARA AS AUTARQUIAS LOCAIS - 2009

Partido político ou Coligação

PSD Tarouca

CONTA - RECEITAS DE CAMPANHA**ESTRUTURA LOCAL**

Receitas	Detalhe	Valor		
		Real	Orçamento	Desvio
Subvenção estatal	Mapa M 6	0,00	0,00	0,00
Dotação da Sede de Campanha/ /Partido	Mapa M 7	20.997,78	45.925,00	-24.927,22
Donativos e Produto de Angariação de Fundos	Mapa M 8	0,00	2.000,00	-2.000,00
Total das Receitas		20.997,78	47.925,00	-26.927,22



ELEIÇÃO PARA AS AUTARQUIAS LOCAIS - 2009

Partido político ou Coligação

PSD Tarouca

CONTA - DESPESAS DE CAMPANHA

Despesas	Detalhe	Valor		
		Real	Orçamento	Desvio
Concepção da Campanha, Agências de Comunicação e Estudos de Mercado	Mapa M 9	750,00	0,00	750,00
Propaganda, Comunicação Impressa e Digital	Mapa M 10	12.509,62	2.396,25	10.113,37
Estruturas, Cartazes e Telas	Mapa M 11	1.045,39	15.975,00	-14.929,61
Comícios e Espectáculos	Mapa M 12	1.594,21	0,00	1.594,21
Brindes e Outras Ofertas	Mapa M 13	5.096,64	9.585,00	-4.488,36
Custos Administrativos e Operacionais	Mapa M 14	0,00	19.968,75	-19.968,75
Outras Despesas Financeiras	Mapa M 15	1,92	0,00	1,92
Total das Despesas		20.997,78	47.925,00	-26.927,22



ELEIÇÃO PARA AS AUTARQUIAS LOCAIS - 2009

Partido político ou Coligação

PSD Tarouca

BALANÇO DE CAMPANHA reportado ao dia das eleições

A preparar pelas Estruturas Central e Locais

Activo	Valor
Dívidas de Terceiros	
24. Estado (subvenção a receber)	0,00
25. Estruturas Central/Locais	5.404,18
26. Outros	0,00
27. Acréscimo de Proveitos	3.178,08
12. Disponibilidades	12.413,60
Total do Activo	20.995,86

Passivo	Valor
51. Fundos próprios	
Saldo final de campanha (positivo ou negativo) <input type="checkbox"/>	0,00
Dívidas a Terceiros	
22. Fornecedores	20.245,86
23. Instituições de Crédito	0,00
24. Estado	0,00
25.1. Partido/Estrutura Central	0,00
25.2. Estruturas Locais	0,00
26. Outros	0,00
27. Acréscimos de Custos	750,00
Total do Passivo	20.995,86



AUTÁRQUICAS 2009

PARTIDO SOCIALISTA

DISTRITO Viseu

CONCELHO

Tarouca

CONTA - RECEITAS DE CAMPANHA

ESTRUTURA LOCAL

Receitas	Detalhe	Valor		
		Real	Orçamento	Desvio
Subvenção Estatal	Mapa M 6	24.323,43	22.888,00	-1.435,43
Dotação Sede de Campanha / Partido	Mapa M 7	3.668,72	1.435,00	-2.233,72
Donativos e Produto de Angariação de Fundos	Mapa M 8	0,00	0,00	0,00
Total das Receitas		27.992,15	24.323,00	-3.669,15

Mandatário financeiro:

Data:



AUTÁRQUICAS 2009

PARTIDO SOCIALISTA

DISTRITO Viseu

CONCELHO

Tarouca

CONTA – DEPESAS DE CAMPANHA

ESTRUTURAS LOCAIS

Categoria	Detalhe	Valor		
		Real	Orçamento	Desvio
Concepção da Campanha, Agências de Comunicação e Estudos de Mercado	Mapa M 9	0,00	3.825,00	3.825,00
Propaganda, Comunicação Impressa e Digital	Mapa M 10	9.342,24	4.300,00	-5.042,24
Estruturas , Cartazes e Telas	Mapa M 11	1.568,65	0,00	-1.568,65
Comícios e Espectáculos	Mapa M 12	405,00	6.850,00	6.445,00
Brindes e Outras Ofertas	Mapa M 13	14.976,42	3.588,00	-11.388,42
Custos Administrativos e Operacionais	Mapa M 14	558,72	5.760,00	5.201,28
Outras Despesas Financeiras	Mapa M 15	17,75	0,00	-17,75
Total das Despesas		26.868,78	24.323,00	-2.545,78

Mandatário financeiro:

Data:

Balancete de Centros de Custo por Concelho

Parâmetros:

Mês: 15	Distrito: 18	Concelhos: de 20 à 20	Ano: 2010
---------	--------------	-----------------------	-----------

Centro/Conta	Descrição	Débito	Crédito	Saldo
02118200	TAROUCA	0,00 €	1.107,93 €	-1.107,93 €
654	IMPUTACAO DE RECEITAS	0,00 €	524,50 €	-524,50 €
76513	CONTRIBUICAO DO PCP	0,00 €	583,43 €	-583,43 €
03118200	TAROUCA	0,00 €	366,00 €	-366,00 €
76511	ANGARIACAO DE FUNDOS	0,00 €	366,00 €	-366,00 €
35118200	TAROUCA	174,28 €	0,00 €	174,28 €
653	IMPUTACAO DE CUSTOS	174,28 €	0,00 €	174,28 €
36118200	TAROUCA	26,15 €	0,00 €	26,15 €
653	IMPUTACAO DE CUSTOS	26,15 €	0,00 €	26,15 €
37118200	TAROUCA	400,82 €	0,00 €	400,82 €
6223311124	CARTAZES - 1.75 x 1.25	366,00 €	0,00 €	366,00 €
653	IMPUTACAO DE CUSTOS	34,82 €	0,00 €	34,82 €
38118200	TAROUCA	25,77 €	0,00 €	25,77 €
653	IMPUTACAO DE CUSTOS	25,77 €	0,00 €	25,77 €
39118200	TAROUCA	1,44 €	0,00 €	1,44 €
653	IMPUTACAO DE CUSTOS	1,44 €	0,00 €	1,44 €
40118200	TAROUCA	845,47 €	0,00 €	845,47 €
622261	REFEICOES	42,55 €	0,00 €	42,55 €
622264	SALARIOS	536,32 €	0,00 €	536,32 €
62298	DESPESAS BANCARIAS	4,56 €	0,00 €	4,56 €
653	IMPUTACAO DE CUSTOS	262,04 €	0,00 €	262,04 €
Total global		1.473,93 €	1.473,93 €	0,00 €

Assembleias de Freguesia

Candidaturas à **Assembleia de Freguesia** de

DALVARES

Município de

TAROUCA

Distrito de

VISEU

Partidos Políticos:

Coligações de Partidos Políticos:

PCP-PEV

Coligação Democrática Unitária

Grupos de Cidadãos Eleitores:

ipfd

INDEPENDENTES PELA FREGUESIA DE DALVARES

ipfd

INDEPENDENTES PELA FREGUESIA DE DALVARES

NÃO PRESTOU CONTAS

Candidaturas à **Assembleia de Freguesia** de

GOUVIÃES

Município de

TAROUCA

Distrito de

VISEU

Partidos Políticos:

PPD/PSD

Partido Social Democrata

Coligações de Partidos Políticos:

Grupos de Cidadãos Eleitores:

UPNT

UNIDOS PELA NOSSA TERRA

UPNT

UNIDOS PELA NOSSA TERRA

NÃO PRESTOU CONTAS

Candidaturas à **Assembleia de Freguesia** de

GRANJA NOVA

Município de

TAROUCA

Distrito de

UISEU

Partidos Políticos:

PPD/PSD

Partido Social Democrata

PS

Partido Socialista

Coligações de Partidos Políticos:

PCP-PEV

Coligação Democrática Unitária

Grupos de Cidadãos Eleitores:

Candidaturas à **Assembleia de Freguesia** de

MONDIM DA BEIRA

Município de

TAROUCA

Distrito de

UISEU

Partidos Políticos:

PPD/PSD

Partido Social Democrata

PS

Partido Socialista

Coligações de Partidos Políticos:

PCP-PEV

Coligação Democrática Unitária

Grupos de Cidadãos Eleitores:

Candidaturas à **Assembleia de Freguesia** de

SALZEDAS

Município de

TAROUCA

Distrito de

UISEU

Partidos Políticos:

CDS-PP	Partido Popular
PPD/PSD	Partido Social Democrata
PS	Partido Socialista

Coligações de Partidos Políticos:

Grupos de Cidadãos Eleitores:

Candidaturas à **Assembleia de Freguesia** de

SÃO JOÃO DE TAROUCA

Município de

TAROUCA

Distrito de

VISEU

Partidos Políticos:

PPD/PSD

Partido Social Democrata

PS

Partido Socialista

Coligações de Partidos Políticos:

Grupos de Cidadãos Eleitores:

Candidaturas à **Assembleia de Freguesia** de

TAROUCA

Município de

TAROUCA

Distrito de

VISEU

Partidos Políticos:

CDS-PP	Partido Popular
PPD/PSD	Partido Social Democrata
PS	Partido Socialista

Coligações de Partidos Políticos:

PCP-PEV	Coligação Democrática Unitária
---------	--------------------------------

Grupos de Cidadãos Eleitores:

Candidaturas à **Assembleia de Freguesia** de

UCANHA

Município de

TAROUCA

Distrito de

UISEU

Partidos Políticos:

PPD/PSD

Partido Social Democrata

PS

Partido Socialista

Coligações de Partidos Políticos:

PCP-PEV

Coligação Democrática Unitária

Grupos de Cidadãos Eleitores:

Candidaturas à **Assembleia de Freguesia** de

VÁRZEA DA SERRA

Município de

TAROUCA

Distrito de

VISEU

Partidos Políticos:

PPD/PSD

Partido Social Democrata

PS

Partido Socialista

Coligações de Partidos Políticos:

Grupos de Cidadãos Eleitores:

Candidaturas à **Assembleia de Freguesia** de

VILA CHÃ DA BEIRA

Município de

TAROUCA

Distrito de

UISEU

Partidos Políticos:

CDS-PP	Partido Popular
PPD/PSD	Partido Social Democrata
PS	Partido Socialista

Coligações de Partidos Políticos:

Grupos de Cidadãos Eleitores:

TONDELA

CM	CDS-PP	Partido Popular
CM	PPD/PSD	Partido Social Democrata
CM	PS	Partido Socialista
CM	PCP-PEV	Coligação Democrática Unitária
AM	CDS-PP	Partido Popular
AM	PPD/PSD	Partido Social Democrata
AM	PS	Partido Socialista
AM	PCP-PEV	Coligação Democrática Unitária

Legenda: CM – Câmara Municipal
AM – Assembleia Municipal

Câmara Municipal

e

Assembleia Municipal

ELEIÇÃO PARA AS AUTARQUIAS LOCAIS - 2009

Partido Político

CDS- PP

CONTA - RECEITAS DE CAMPANHA

TONDELA

Receitas	Detalhe	Valor		
		Real	Orçamento	Desvio
Subvenção estatal	Mapa M 6	0,00	4.752,85	-4.752,85
Dotação da Sede de Campanha/ /Partido	Mapa M 7	5.000,00	0,00	5.000,00
Donativos e Produto de Angariação de Fundos	Mapa M 8	0,00	250,15	-250,15
Total das Receitas		5.000,00	5.003,00	-3,00

ELEIÇÃO PARA AS AUTARQUIAS LOCAIS - 2009

Partido Político

CDS-PP

CONTA - DESPESAS DE CAMPANHA

TONDELA

Despesas	Detalhe	Valor		
		Real	Orçamento	Desvio
Concepção da Campanha, Agências de Comunicação e Estudos de Mercado	Mapa M 9	0,00	500,30	-500,30
Propaganda, Comunicação Impressa e Digital	Mapa M 10	0,00	2.251,35	-2.251,35
Estruturas, Cartazes e Telas	Mapa M 11	0,00	1.000,60	-1.000,60
Comícios e Espectáculos	Mapa M 12	0,00	500,30	-500,30
Brindes e Outras Ofertas	Mapa M 13	0,00	750,45	-750,45
Custos Administrativos e Operacionais	Mapa M 14	4.964,35	0,00	4.964,35
Outras Despesas Financeiras	Mapa M 15	32,25	0,00	32,25
Total das Despesas		4.996,60	5.003,00	-6,40

ELEIÇÃO PARA AS AUTARQUIAS LOCAIS - 2009

Partido Político

CDS PP

BALANÇO DE CAMPANHA
reportado ao dia das eleições
TONDELA

Activo	Valor
Dívidas de Terceiros	
24. Estado (subvenção a receber)	0,00
25. Estruturas Central/Locais	3,40
12. Disponibilidades	0,00
Total do Activo	3,40

Passivo	Valor
51. Fundos próprios	
Saldo final de campanha (positivo ou negativo)☒	3,40
Dívidas a Terceiros	
22. Fornecedores	0,00
23. Instituições de Crédito	0,00
25.1. Partido/Estrutura Central	0,00
25.2. Estruturas Locais	0,00
26. Outros	0,00
Total do Passivo	3,40

☒ Diferença entre Receitas e Despesas de Campanha

ELEIÇÃO PARA AS AUTARQUIAS LOCAIS - 2009

Partido político ou Coligação

PSD - Tondela

CONTA - RECEITAS DE CAMPANHA**ESTRUTURA LOCAL**

Receitas	Detalhe	Valor		
		Real	Orçamento	Desvio
Subvenção estatal	Mapa M 6	0,00	0,00	0,00
Dotação da Sede de Campanha/ /Partido	Mapa M 7	22.896,61	63.850,00	-40.953,39
Donativos e Produto de Angariação de Fundos	Mapa M 8	27.348,38	32.000,00	-4.651,62
Total das Receitas		50.244,99	95.850,00	-45.605,01



ELEIÇÃO PARA AS AUTARQUIAS LOCAIS - 2009

Partido político ou Coligação

PSD - Tondela

CONTA - DESPESAS DE CAMPANHA

Despesas	Detalhe	Valor		
		Real	Orçamento	Desvio
Concepção da Campanha, Agências de Comunicação e Estudos de Mercado	Mapa M 9	2.275,00	0,00	2.275,00
Propaganda, Comunicação Impressa e Digital	Mapa M 10	6.907,07	4.356,82	2.550,25
Estruturas, Cartazes e Telas	Mapa M 11	11.280,54	37.120,09	0,00
Comícios e Espectáculos	Mapa M 12	22.349,05	0,00	22.349,05
Brindes e Outras Ofertas	Mapa M 13	1.585,80	26.140,91	-24.555,11
Custos Administrativos e Operacionais	Mapa M 14	5.836,48	28.232,18	-22.395,70
Outras Despesas Financeiras	Mapa M 15	11,05	0,00	0,00
Total das Despesas		50.244,99	95.850,00	-19.776,51



ELEIÇÃO PARA AS AUTARQUIAS LOCAIS - 2009

Partido político ou Coligação

PSD - Tondela


BALANÇO DE CAMPANHA reportado ao dia das eleições

A preparar pelas Estruturas Central e Locais

Activo	Valor
Dívidas de Terceiros	
24. Estado (subvenção a receber)	0,00
25. Estruturas Central/Locais	11,05
26. Outros	27.348,38
27. Acréscimo de Proveitos	6.865,67
12. Disponibilidades	8.271,50
Total do Activo	42.496,60

Passivo	Valor
51. Fundos próprios	
Saldo final de campanha (positivo ou negativo) [☒]	0,00
Dívidas a Terceiros	
22. Fornecedores	10.528,08
23. Instituições de Crédito	0,00
24. Estado	0,00
25.1. Partido/Estrutura Central	0,00
25.2. Estruturas Locais	0,00
26. Outros	0,00
27. Acréscimos de Custos	31.968,52
Total do Passivo	42.496,60

[☒] Diferença entre Receitas e Despesas de Campanha





AUTÁRQUICAS 2009

PARTIDO SOCIALISTA

DISTRITO Viseu

CONCELHO

Tondela

CONTA - RECEITAS DE CAMPANHA

ESTRUTURA LOCAL

Receitas	Detalhe	Valor		
		Real	Orçamento	Desvio
Subvenção Estatal	Mapa M 6	24.323,43	22.888,00	-1.435,43
Dotação Sede de Campanha / Partido	Mapa M 7	3.668,72	1.435,00	-2.233,72
Donativos e Produto de Angariação de Fundos	Mapa M 8	0,00	0,00	0,00
Total das Receitas		27.992,15	24.323,00	-3.669,15

Mandatário financeiro:

Data:



AUTÁRQUICAS 2009

PARTIDO SOCIALISTA

DISTRITO Viseu

CONCELHO

Tondela

CONTA – DEPESAS DE CAMPANHA

ESTRUTURAS LOCAIS

Categoria	Detalhe	Valor		
		Real	Orçamento	Desvio
Concepção da Campanha, Agências de Comunicação e Estudos de Mercado	Mapa M 9	0,00	3.825,00	3.825,00
Propaganda, Comunicação Impressa e Digital	Mapa M 10	9.342,24	4.300,00	-5.042,24
Estruturas , Cartazes e Telas	Mapa M 11	1.568,65	0,00	-1.568,65
Comícios e Espectáculos	Mapa M 12	405,00	6.850,00	6.445,00
Brindes e Outras Ofertas	Mapa M 13	14.976,42	3.588,00	-11.388,42
Custos Administrativos e Operacionais	Mapa M 14	558,72	5.760,00	5.201,28
Outras Despesas Financeiras	Mapa M 15	17,75	0,00	-17,75
Total das Despesas		26.868,78	24.323,00	-2.545,78

Mandatário financeiro:

Data:

Balancete de Centros de Custo por Concelho

Parâmetros:

Mês: 15	Distrito: 18	Concelhos: de 21 à 21	Ano: 2010
---------	--------------	-----------------------	-----------

Centro/Conta	Descrição	Débito	Crédito	Saldo
01118210	TONDELA	0,00 €	5.116,44 €	-5.116,44 €
76512	SUBVENCAO PUBLICA	0,00 €	5.116,44 €	-5.116,44 €
02118210	TONDELA	0,00 €	5.407,62 €	-5.407,62 €
654	IMPUTACAO DE RECEITAS	0,00 €	796,60 €	-796,60 €
76513	CONTRIBUICAO DO PCP	0,00 €	4.611,02 €	-4.611,02 €
35118210	TONDELA	174,28 €	0,00 €	174,28 €
653	IMPUTACAO DE CUSTOS	174,28 €	0,00 €	174,28 €
36118210	TONDELA	648,79 €	0,00 €	648,79 €
622331115	FOLHETOS / DESDOBRAVEIS	504,00 €	0,00 €	504,00 €
62299	OUTROS	45,80 €	0,00 €	45,80 €
653	IMPUTACAO DE CUSTOS	98,99 €	0,00 €	98,99 €
37118210	TONDELA	227,20 €	0,00 €	227,20 €
6223311124	CARTAZES - 1.75 x 1.25	120,00 €	0,00 €	120,00 €
653	IMPUTACAO DE CUSTOS	107,20 €	0,00 €	107,20 €
38118210	TONDELA	1.025,25 €	0,00 €	1.025,25 €
6221922	AUTOCARROS	750,00 €	0,00 €	750,00 €
62229132182101	ANTONIO MANUEL FERREIRA LOPES	100,00 €	0,00 €	100,00 €
62229132182102	FILIFE HENRIQUES GONÇALVES	100,00 €	0,00 €	100,00 €
653	IMPUTACAO DE CUSTOS	75,25 €	0,00 €	75,25 €
39118210	TONDELA	38,69 €	0,00 €	38,69 €
653	IMPUTACAO DE CUSTOS	38,69 €	0,00 €	38,69 €
40118210	TONDELA	3.293,41 €	0,00 €	3.293,41 €
62212	COMBUSTIVEIS	142,49 €	0,00 €	142,49 €
622261	REFEICOES	413,00 €	0,00 €	413,00 €
622263	DESLOCACOES E ESTADIAS	1.161,00 €	0,00 €	1.161,00 €
622264	SALARIOS	1.130,57 €	0,00 €	1.130,57 €
62298	DESPESAS BANCARIAS	48,98 €	0,00 €	48,98 €
62299	OUTROS	95,18 €	0,00 €	95,18 €
653	IMPUTACAO DE CUSTOS	302,19 €	0,00 €	302,19 €
Total global		5.407,62 €	10.524,06 €	-5.116,44 €

Assembleias de Freguesia

Candidaturas à **Assembleia de Freguesia** de

BARREIRO DE BESTEIROS

Município de

TONDELA

Distrito de

VISEU

Partidos Políticos:

PPD/PSD

Partido Social Democrata

Coligações de Partidos Políticos:

Grupos de Cidadãos Eleitores:

Candidaturas à **Assembleia de Freguesia** de

CAMPO DE BESTEIROS

Município de

TONDELA

Distrito de

UISEU

Partidos Políticos:

PPD/PSD

Partido Social Democrata

PS

Partido Socialista

Coligações de Partidos Políticos:

PCP-PEV

Coligação Democrática Unitária

Grupos de Cidadãos Eleitores:

Candidaturas à **Assembleia de Freguesia** de

CANAS DE SANTA MARIA

Município de

TONDELA

Distrito de

UISEU

Partidos Políticos:

PPD/PSD

Partido Social Democrata

PS

Partido Socialista

Coligações de Partidos Políticos:

PCP-PEV

Coligação Democrática Unitária

Grupos de Cidadãos Eleitores:

Candidaturas à **Assembleia de Freguesia** de

CAPARROSA

Município de

TONDELA

Distrito de

VISEU

Partidos Políticos:

PPD/PSD

Partido Social Democrata

Coligações de Partidos Políticos:

Grupos de Cidadãos Eleitores:

Candidaturas à **Assembleia de Freguesia** de

CASTELÕES

Município de

TONDELA

Distrito de

VISEU

Partidos Políticos:

PPD/PSD

Partido Social Democrata

Coligações de Partidos Políticos:

PCP-PEV

Coligação Democrática Unitária

Grupos de Cidadãos Eleitores:

Candidaturas à **Assembleia de Freguesia** de

DARDAVAZ

Município de

TONDELA

Distrito de

VISEU

Partidos Políticos:

CDS-PP

Partido Popular

PPD/PSD

Partido Social Democrata

Coligações de Partidos Políticos:

PCP-PEV

Coligação Democrática Unitária

Grupos de Cidadãos Eleitores:

Candidaturas à **Assembleia de Freguesia** de

FERREIROS DO DÃO

Município de

TONDELA

Distrito de

VISEU

Partidos Políticos:

PPD/PSD

Partido Social Democrata

PS

Partido Socialista

Coligações de Partidos Políticos:

Grupos de Cidadãos Eleitores:

Candidaturas à **Assembleia de Freguesia** de

GUARDÃO

Município de

TONDELA

Distrito de

VISEU

Partidos Políticos:

PPD/PSD

Partido Social Democrata

PS

Partido Socialista

Coligações de Partidos Políticos:

PCP-PEV

Coligação Democrática Unitária

Grupos de Cidadãos Eleitores:

Candidaturas à **Assembleia de Freguesia** de

LAJEOSA

Município de

TONDELA

Distrito de

UISEU

Partidos Políticos:

PPD/PSD

Partido Social Democrata

PS

Partido Socialista

Coligações de Partidos Políticos:

Grupos de Cidadãos Eleitores:

Candidaturas à **Assembleia de Freguesia** de

LOBÃO DA BEIRA

Município de

TONDELA

Distrito de

VISEU

Partidos Políticos:

PPD/PSD	Partido Social Democrata
PS	Partido Socialista

Coligações de Partidos Políticos:

PCP-PEV	Coligação Democrática Unitária
---------	--------------------------------

Grupos de Cidadãos Eleitores:

Candidaturas à **Assembleia de Freguesia** de

MOLELOS

Município de

TONDELA

Distrito de

VISEU

Partidos Políticos:

PPD/PSD

Partido Social Democrata

Coligações de Partidos Políticos:

PCP-PEV

Coligação Democrática Unitária

Grupos de Cidadãos Eleitores:

Candidaturas à **Assembleia de Freguesia** de

MOSTEIRINHO

Município de

TONDELA

Distrito de

VISEU

Partidos Políticos:

PPD/PSD

Partido Social Democrata

Coligações de Partidos Políticos:

Grupos de Cidadãos Eleitores:

Candidaturas à **Assembleia de Freguesia** de

MOSTEIRO DE FRÁGUAS

Município de

TONDELA

Distrito de

UISEU

Partidos Políticos:

PPD/PSD

Partido Social Democrata

PS

Partido Socialista

Coligações de Partidos Políticos:

Grupos de Cidadãos Eleitores:

Candidaturas à **Assembleia de Freguesia** de

MOURAZ

Município de

TONDELA

Distrito de

VISEU

Partidos Políticos:

PPD/PSD

Partido Social Democrata

Coligações de Partidos Políticos:

Grupos de Cidadãos Eleitores:

Candidaturas à **Assembleia de Freguesia** de

NANDUFE

Município de

TONDELA

Distrito de

VISEU

Partidos Políticos:

PPD/PSD

Partido Social Democrata

PS

Partido Socialista

Coligações de Partidos Políticos:

Grupos de Cidadãos Eleitores:

Candidaturas à **Assembleia de Freguesia** de

PARADA DE GONTA

Município de

TONDELA

Distrito de

VISEU

Partidos Políticos:

CDS-PP	Partido Popular
PPD/PSD	Partido Social Democrata
PS	Partido Socialista

Coligações de Partidos Políticos:

Grupos de Cidadãos Eleitores:

Candidaturas à **Assembleia de Freguesia** de

SABUGOSA

Município de

TONDELA

Distrito de

UISEU

Partidos Políticos:

PPD/PSD

Partido Social Democrata

PS

Partido Socialista

Coligações de Partidos Políticos:

Grupos de Cidadãos Eleitores:

Candidaturas à **Assembleia de Freguesia** de

SANTIAGO DE BESTEIROS

Município de

TONDELA

Distrito de

UISEU

Partidos Políticos:

PPD/PSD

Partido Social Democrata

PS

Partido Socialista

Coligações de Partidos Políticos:

PCP-PEV

Coligação Democrática Unitária

Grupos de Cidadãos Eleitores:

Candidaturas à **Assembleia de Freguesia** de

SÃO JOÃO DO MONTE

Município de

TONDELA

Distrito de

VISEU

Partidos Políticos:

CDS-PP	Partido Popular
PPD/PSD	Partido Social Democrata
PS	Partido Socialista

Coligações de Partidos Políticos:

PCP-PEV	Coligação Democrática Unitária
---------	--------------------------------

Grupos de Cidadãos Eleitores:

Candidaturas à **Assembleia de Freguesia** de

SÃO MIGUEL DO OUTEIRO

Município de

TONDELA

Distrito de

VISEU

Partidos Políticos:

PPD/PSD

Partido Social Democrata

Coligações de Partidos Políticos:

Grupos de Cidadãos Eleitores:

Candidaturas à **Assembleia de Freguesia** de

SILVARES

Município de

TONDELA

Distrito de

UISEU

Partidos Políticos:

PPD/PSD

Partido Social Democrata

Coligações de Partidos Políticos:

Grupos de Cidadãos Eleitores:

Candidaturas à **Assembleia de Freguesia** de

TONDA

Município de

TONDELA

Distrito de

VISEU

Partidos Políticos:

PPD/PSD

Partido Social Democrata

Coligações de Partidos Políticos:

PCP-PEV

Coligação Democrática Unitária

Grupos de Cidadãos Eleitores:

Candidaturas à **Assembleia de Freguesia** de

TONDELA

Município de

TONDELA

Distrito de

VISEU

Partidos Políticos:

CDS-PP	Partido Popular
PPD/PSD	Partido Social Democrata
PS	Partido Socialista

Coligações de Partidos Políticos:

PCP-PEV	Coligação Democrática Unitária
---------	--------------------------------

Grupos de Cidadãos Eleitores:

Candidaturas à **Assembleia de Freguesia** de

VILA NOVA DA RAINHA

Município de

TONDELA

Distrito de

VISEU

Partidos Políticos:

PPD/PSD

Partido Social Democrata

Coligações de Partidos Políticos:

Grupos de Cidadãos Eleitores:

Candidaturas à **Assembleia de Freguesia** de

VILAR DE BESTEIROS

Município de

TONDELA

Distrito de

VISEU

Partidos Políticos:

PPD/PSD

Partido Social Democrata

Coligações de Partidos Políticos:

PCP-PEV

Coligação Democrática Unitária

Grupos de Cidadãos Eleitores:

Candidaturas à **Assembleia de Freguesia** de

TOURIGO

Município de

TONDELA

Distrito de

VISEU

Partidos Políticos:

PPD/PSD

Partido Social Democrata

Coligações de Partidos Políticos:

Grupos de Cidadãos Eleitores:

VILA NOVA DE PAIVA

CM	CDS-PP	Partido Popular
CM	PPD/PSD	Partido Social Democrata
CM	PS	Partido Socialista
CM	PCP-PEV	Coligação Democrática Unitária
AM	CDS-PP	Partido Popular
AM	PPD/PSD	Partido Social Democrata
AM	PS	Partido Socialista
AM	PCP-PEV	Coligação Democrática Unitária

Legenda: CM – Câmara Municipal
AM – Assembleia Municipal

Câmara Municipal

e

Assembleia Municipal

ELEIÇÃO PARA AS AUTARQUIAS LOCAIS - 2009

Partido Político

CDS- PP

CONTA - RECEITAS DE CAMPANHA

VILA NOVA DE PAIVA

Receitas	Detalhe	Valor		
		Real	Orçamento	Desvio
Subvenção estatal	Mapa M 6	0,00	10.612,45	-10.612,45
Dotação da Sede de Campanha/ /Partido	Mapa M 7	0,00	0,00	0,00
Donativos e Produto de Angariação de Fundos	Mapa M 8	0,00	558,55	-558,55
Total das Receitas		0,00	11.171,00	-11.171,00

ELEIÇÃO PARA AS AUTARQUIAS LOCAIS - 2009

Partido Político

CDS-PP

CONTA - DESPESAS DE CAMPANHA

VILA NOVA DE PAIVA

Despesas	Detalhe	Valor		
		Real	Orçamento	Desvio
Concepção da Campanha, Agências de Comunicação e Estudos de Mercado	Mapa M 9	0,00	1.117,10	-1.117,10
Propaganda, Comunicação Impressa e Digital	Mapa M 10	0,00	5.026,95	-5.026,95
Estruturas, Cartazes e Telas	Mapa M 11	0,00	2.234,20	-2.234,20
Comícios e Espectáculos	Mapa M 12	0,00	1.117,10	-1.117,10
Brindes e Outras Ofertas	Mapa M 13	0,00	1.675,65	-1.675,65
Custos Administrativos e Operacionais	Mapa M 14	0,00	0,00	0,00
Outras Despesas Financeiras	Mapa M 15	0,00	0,00	0,00
Total das Despesas		0,00	11.171,00	-11.171,00

ELEIÇÃO PARA AS AUTARQUIAS LOCAIS - 2009

Partido Político

CDS PP

BALANÇO DE CAMPANHA
reportado ao dia das eleições
VILA NOVA DE PAIVA

Activo	Valor
Dívidas de Terceiros	
24. Estado (subvenção a receber)	0,00
25. Estruturas Central/Locais	0,00
12. Disponibilidades	0,00
Total do Activo	0,00

Passivo	Valor
51. Fundos próprios	
Saldo final de campanha (positivo ou negativo)☒	0,00
Dívidas a Terceiros	
22. Fornecedores	0,00
23. Instituições de Crédito	0,00
25.1. Partido/Estrutura Central	0,00
25.2. Estruturas Locais	0,00
26. Outros	0,00
Total do Passivo	0,00

☒ Diferença entre Receitas e Despesas de Campanha

ELEIÇÃO PARA AS AUTARQUIAS LOCAIS - 2009

Partido político ou Coligação

PSD - Vila Nova de Paiva

CONTA - RECEITAS DE CAMPANHA

ESTRUTURA LOCAL

Receitas	Detalhe	Valor		
		Real	Orçamento	Desvio
Subvenção estatal	Mapa M 6	0,00	0,00	0,00
Dotação da Sede de Campanha/ /Partido	Mapa M 7	9.861,00	95.850,00	-85.989,00
Donativos e Produto de Angariação de Fundos	Mapa M 8	0,00	0,00	0,00
Total das Receitas		9.861,00	95.850,00	-85.989,00



ELEIÇÃO PARA AS AUTARQUIAS LOCAIS - 2009

Partido político ou Coligação

PSD - Vila Nova de Paiva

CONTA - DESPESAS DE CAMPANHA

Despesas	Detalhe	Valor		
		Real	Orçamento	Desvio
Concepção da Campanha, Agências de Comunicação e Estudos de Mercado	Mapa M 9	0,00	1.526,56	-1.526,56
Propaganda, Comunicação Impressa e Digital	Mapa M 10	0,00	6.098,62	-6.098,62
Estruturas, Cartazes e Telas	Mapa M 11	4.471,20	44.828,99	-40.357,79
Comícios e Espectáculos	Mapa M 12	4.026,87	2.106,65	1.920,22
Brindes e Outras Ofertas	Mapa M 13	1.140,00	15.648,68	-14.508,68
Custos Administrativos e Operacionais	Mapa M 14	213,30	25.640,50	-25.427,20
Outras Despesas Financeiras	Mapa M 15	9,63	0,00	9,63
Total das Despesas		9.861,00	95.850,00	-85.989,00



ELEIÇÃO PARA AS AUTARQUIAS LOCAIS - 2009

Partido político ou Coligação

PSD - Vila Nova de Paiva

BALANÇO DE CAMPANHA reportado ao dia das eleições

A preparar pelas Estruturas Central e Locais

Activo	Valor
Dívidas de Terceiros	
24. Estado (subvenção a receber)	0,00
25. Estruturas Central/Locais	0,00
27. Acréscimos de Proveitos	2.958,30
12. Disponibilidades	3.801,32
Total do Activo	6.759,62

Passivo	Valor
51. Fundos próprios	
Saldo final de campanha (positivo ou negativo) \square	0,00
Dívidas a Terceiros	
22. Fornecedores	4.471,20
23. Instituições de Crédito	0,00
25.1. Partido/Estrutura Central	0,00
25.2. Estruturas Locais	0,00
26. Outros	0,00
27. Outros Acréscimos e Custos	2.288,42
Total do Passivo	6.759,62

\square Diferença entre Receitas e Despesas de Campanha





AUTÁRQUICAS 2009

PARTIDO SOCIALISTA

DISTRITO Viseu

CONCELHO

Vila Nova de Paiva

CONTA – DEPESAS DE CAMPANHA

ESTRUTURAS LOCAIS

Categoria	Detalhe	Valor		
		Real	Orçamento	Desvio
Concepção da Campanha, Agências de Comunicação e Estudos de Mercado	Mapa M 9	0,00	5.600,00	5.600,00
Propaganda, Comunicação Impressa e Digital	Mapa M 10	497,00	13.000,00	12.503,00
Estruturas , Cartazes e Telas	Mapa M 11	12.945,84	0,00	-12.945,84
Comícios e Espectáculos	Mapa M 12	11.101,06	7.500,00	-3.601,06
Brindes e Outras Ofertas	Mapa M 13	8.679,60	7.100,00	-1.579,60
Custos Administrativos e Operacionais	Mapa M 14	672,90	2.985,00	2.312,10
Outras Despesas Financeiras	Mapa M 15	8,80	0,00	-8,80
Total das Despesas		33.905,20	36.185,00	2.279,80

Mandatário financeiro:

Data:



AUTÁRQUICAS 2009

PARTIDO SOCIALISTA

DISTRITO Viseu

CONCELHO

Vila Nova de Paiva

CONTA - RECEITAS DE CAMPANHA

ESTRUTURA LOCAL

Receitas	Detalhe	Valor		
		Real	Orçamento	Desvio
Subvenção Estatal	Mapa M 6	33.905,20	30.719,00	-3.186,20
Dotação Sede de Campanha / Partido	Mapa M 7	11.287,12	1.435,00	-9.852,12
Donativos e Produto de Angariação de Fundos	Mapa M 8	640,00	4.031,00	3.391,00
Total das Receitas		45.832,32	36.185,00	-9.647,32

Mandatário financeiro:

Data:

Balancete de Centros de Custo por Concelho

Parâmetros:

Mês: 15	Distrito: 18	Concelhos: de 22 à 22	Ano: 2010
---------	--------------	-----------------------	-----------

Centro/Conta	Descrição	Débito	Crédito	Saldo
0118220	VILA NOVA PAIVA	0,00 €	2.929,26 €	-2.929,26 €
76512	SUBVENCAO PUBLICA	0,00 €	2.929,26 €	-2.929,26 €
0218220	VILA NOVA PAIVA	0,00 €	2.929,26 €	-2.929,26 €
654	IMPUTACAO DE RECEITAS	0,00 €	720,02 €	-720,02 €
76513	CONTRIBUICAO DO PCP	0,00 €	2.209,24 €	-2.209,24 €
0318220	VILA NOVA PAIVA	0,00 €	200,00 €	-200,00 €
76511	ANGARIACAO DE FUNDOS	0,00 €	200,00 €	-200,00 €
3518220	VILA NOVA PAIVA	174,28 €	0,00 €	174,28 €
653	IMPUTACAO DE CUSTOS	174,28 €	0,00 €	174,28 €
3618220	VILA NOVA PAIVA	546,05 €	0,00 €	546,05 €
622331115	FOLHETOS / DESDOBRAVEIS	470,40 €	0,00 €	470,40 €
653	IMPUTACAO DE CUSTOS	75,65 €	0,00 €	75,65 €
3718220	VILA NOVA PAIVA	217,50 €	0,00 €	217,50 €
6223311124	CARTAZES - 1.75 x 1.25	120,00 €	0,00 €	120,00 €
653	IMPUTACAO DE CUSTOS	97,50 €	0,00 €	97,50 €
3818220	VILA NOVA PAIVA	71,72 €	0,00 €	71,72 €
653	IMPUTACAO DE CUSTOS	71,72 €	0,00 €	71,72 €
3918220	VILA NOVA PAIVA	38,69 €	0,00 €	38,69 €
653	IMPUTACAO DE CUSTOS	38,69 €	0,00 €	38,69 €
4018220	VILA NOVA PAIVA	2.081,02 €	0,00 €	2.081,02 €
62212	COMBUSTIVEIS	165,02 €	0,00 €	165,02 €
622221	TELEMOVEIS	15,00 €	0,00 €	15,00 €
622261	REFEICOES	209,97 €	0,00 €	209,97 €
622263	DESLOCACOES E ESTADIAS	160,80 €	0,00 €	160,80 €
622264	SALARIOS	1.072,64 €	0,00 €	1.072,64 €
62298	DESPESAS BANCARIAS	5,71 €	0,00 €	5,71 €
62299	OUTROS	189,70 €	0,00 €	189,70 €
653	IMPUTACAO DE CUSTOS	262,18 €	0,00 €	262,18 €
Total global		3.129,26 €	6.058,52 €	-2.929,26 €

Assembleias de Freguesia

Candidaturas à **Assembleia de Freguesia** de

ALHAIS

Município de

VILA NOVA DE PAIVA

Distrito de

UISEU

Partidos Políticos:

CDS-PP	Partido Popular
PPD/PSD	Partido Social Democrata
PS	Partido Socialista

Coligações de Partidos Políticos:

PCP-PEV	Coligação Democrática Unitária
---------	--------------------------------

Grupos de Cidadãos Eleitores:

Candidaturas à **Assembleia de Freguesia** de

FRÁGUAS

Município de

VILA NOVA DE PAIVA

Distrito de

UISEU

Partidos Políticos:

CDS-PP	Partido Popular
PPD/PSD	Partido Social Democrata
PS	Partido Socialista

Coligações de Partidos Políticos:

PCP-PEV	Coligação Democrática Unitária
---------	--------------------------------

Grupos de Cidadãos Eleitores:

Candidaturas à **Assembleia de Freguesia** de

PENDILHE

Município de

VILA NOVA DE PAIVA

Distrito de

UISEU

Partidos Políticos:

CDS-PP	Partido Popular
PPD/PSD	Partido Social Democrata
PS	Partido Socialista

Coligações de Partidos Políticos:

PCP-PEV	Coligação Democrática Unitária
---------	--------------------------------

Grupos de Cidadãos Eleitores:

Candidaturas à **Assembleia de Freguesia** de

QUEIRIGA

Município de

VILA NOVA DE PAIVA

Distrito de

UISEU

Partidos Políticos:

CDS-PP	Partido Popular
PPD/PSD	Partido Social Democrata
PS	Partido Socialista

Coligações de Partidos Políticos:

PCP-PEV	Coligação Democrática Unitária
---------	--------------------------------

Grupos de Cidadãos Eleitores:

Candidaturas à **Assembleia de Freguesia** de

TOURO

Município de

VILA NOVA DE PAIVA

Distrito de

UISEU

Partidos Políticos:

CDS-PP	Partido Popular
PPD/PSD	Partido Social Democrata
PS	Partido Socialista

Coligações de Partidos Políticos:

PCP-PEV	Coligação Democrática Unitária
---------	--------------------------------

Grupos de Cidadãos Eleitores:

Candidaturas à **Assembleia de Freguesia** de

VILA COVA A COELHEIRA

Município de

VILA NOVA DE PAIVA

Distrito de

UISEU

Partidos Políticos:

CDS-PP	Partido Popular
PPD/PSD	Partido Social Democrata
PS	Partido Socialista

Coligações de Partidos Políticos:

PCP-PEV	Coligação Democrática Unitária
---------	--------------------------------

Grupos de Cidadãos Eleitores:

Candidaturas à **Assembleia de Freguesia** de

VILA NOVA DE PAIVA

Município de

VILA NOVA DE PAIVA

Distrito de

UISEU

Partidos Políticos:

CDS-PP	Partido Popular
PPD/PSD	Partido Social Democrata
PS	Partido Socialista

Coligações de Partidos Políticos:

PCP-PEV	Coligação Democrática Unitária
---------	--------------------------------

Grupos de Cidadãos Eleitores:

UISEU

CM	B.E.	Bloco de Esquerda
CM	CDS-PP	Partido Popular
CM	PPD/PSD	Partido Social Democrata
CM	PS	Partido Socialista
CM	PCP-PEV	Coligação Democrática Unitária
AM	B.E.	Bloco de Esquerda
AM	CDS-PP	Partido Popular
AM	PPD/PSD	Partido Social Democrata
AM	PS	Partido Socialista
AM	PCP-PEV	Coligação Democrática Unitária

Legenda: CM – Câmara Municipal
AM – Assembleia Municipal

Câmara Municipal

e

Assembleia Municipal

BLOCO DE ESQUERDA
VISEU
CONTA - RECEITAS DA CAMPANHA
ESTRUTURA LOCAL

Receitas	Detalhe	Valor			
		Real	Receitas Imputadas	Orçamento	Desvio
Subvenção Estatal	Mapa M 6	0,00	13.895,63	18.279,82	-4.384,19
Dotação da sede de Campanha/Partido	Mapa M 7	4.750,00	12.240,74	1.685,13	15.305,61
Donativos Produto Angariação Fundos	Mapa M 8	50,00	11,68	1.536,81	-1.475,13
Total das Receitas		4.800,00	26.148,04	21.501,75	9.446,29

BLOCO DE ESQUERDA

CONTA - DESPESAS DA CAMPANHA

Viseu

Despesas	Detalhe	Valor			
		Real	Despesas Imputadas	Orçamento	Desvio
Concepção da Campanha, Agências comunica e estudos merc	Mapa M 9	150,00	0,00	335,58	-185,58
Propaganda, Comunicação Impressa e Digital	Mapa M 10	999,64	1.810,13	6.229,72	-3.419,94
Estruturas, Cartazes e Telas	Mapa M 11	880,81	8.444,10	3.589,53	5.735,38
Comícios e Espectáculos	Mapa M 12	835,20	113,40	6.043,46	-5.094,85
Brindes e Outras Ofertas	Mapa M 13	0,00	0,00	83,90	-83,90
Custos Administrativos e Operacionais	Mapa M 14	1.541,58	2.954,65	4.785,67	-289,44
Outras Despesas Financeiras	Mapa M 15	49,42	157,86	433,90	-226,61
Total das Despesas		4.456,65	13.480,15	21.501,75	-3.564,95

ELEIÇÃO PARA AS AUTARQUIAS LOCAIS - 2009
Bloco de Esquerda

11-10-2009

BALANÇO DE CAMPANHA
Viseu

Codigo cont.			
Poc			Valor
		Activo	
		Dividas de terceiros:	
24		Estado - Iva Restituicao	312,16
26		Estruturas Centrais /Locais	
12		Disponibilidades	45,44
27		Acrescimos e diferimentos.....	750,00
		Total do activo.....	1.107,60

Codigo cont.			
Poc			Valor
		Passivo	
51		Fundos Próprios	
		Saldo final da campanha	343,35
		Dividas a terceiros:	
22		Fornecedores	350,00
23		Instituições de crédito	
268		Partido/Estrutura Central	
268		Estruturas Locais	
26/27		Outros	414,25
		Total do Passivo	1.107,60

Data: 2009/10/11

ELEIÇÃO PARA AS AUTARQUIAS LOCAIS - 2009

Partido Político

CDS- PP

CONTA - RECEITAS DE CAMPANHA

VISEU

Receitas	Detalhe	Valor		
		Real	Orçamento	Desvio
Subvenção estatal	Mapa M 6	0,00	9.138,05	-9.138,05
Dotação da Sede de Campanha/ /Partido	Mapa M 7	18.332,00	0,00	18.332,00
Donativos e Produto de Angariação de Fundos	Mapa M 8	0,00	480,95	-480,95
Total das Receitas		18.332,00	9.619,00	8.713,00

ELEIÇÃO PARA AS AUTARQUIAS LOCAIS - 2009

Partido Político

CDS-PP

CONTA - DESPESAS DE CAMPANHA

VISEU

Despesas	Detalhe	Valor		
		Real	Orçamento	Desvio
Concepção da Campanha, Agências de Comunicação e Estudos de Mercado	Mapa M 9	0,00	961,90	-961,90
Propaganda, Comunicação Impressa e Digital	Mapa M 10	5.832,00	4.328,55	1.503,45
Estruturas, Cartazes e Telas	Mapa M 11	0,00	1.923,80	-1.923,80
Comícios e Espectáculos	Mapa M 12	0,00	961,90	-961,90
Brindes e Outras Ofertas	Mapa M 13	0,00	1.442,85	-1.442,85
Custos Administrativos e Operacionais	Mapa M 14	12.451,06	0,00	12.451,06
Outras Despesas Financeiras	Mapa M 15	32,25	0,00	32,25
Total das Despesas		18.315,31	9.619,00	8.696,31

ELEIÇÃO PARA AS AUTARQUIAS LOCAIS - 2009

Partido Político

CDS PP

BALANÇO DE CAMPANHA
reportado ao dia das eleições
VISEU

Activo	Valor
Dívidas de Terceiros	
24. Estado (subvenção a receber)	0,00
25. Estruturas Central/Locais	16,69
12. Disponibilidades	0,00
Total do Activo	16,69

Passivo	Valor
51. Fundos próprios	
Saldo final de campanha (positivo ou negativo)☒	16,69
Dívidas a Terceiros	
22. Fornecedores	0,00
23. Instituições de Crédito	0,00
25.1. Partido/Estrutura Central	0,00
25.2. Estruturas Locais	0,00
26. Outros	0,00
Total do Passivo	16,69

☒ Diferença entre Receitas e Despesas de Campanha

ELEIÇÃO PARA AS AUTARQUIAS LOCAIS - 2009

Partido político ou Coligação

PSD - Viseu**CONTA - RECEITAS DE CAMPANHA****ESTRUTURA LOCAL**

Receitas	Detalhe	Valor		
		Real	Orçamento	Desvio
Subvenção estatal	Mapa M 6	0,00	0,00	0,00
Dotação da Sede de Campanha/ /Partido	Mapa M 7	123.191,97	190.700,00	-67.508,03
Donativos e Produto de Angariação de Fundos	Mapa M 8	0,00	500,00	-500,00
Total das Receitas		123.191,97	191.200,00	-68.008,03



ELEIÇÃO PARA AS AUTARQUIAS LOCAIS - 2009

Partido político ou Coligação

PSD - Viseu

CONTA - DESPESAS DE CAMPANHA

Despesas	Detalhe	Valor		
		Real	Orçamento	Desvio
Concepção da Campanha, Agências de Comunicação e Estudos de Mercado	Mapa M 9	10.790,00	1.800,00	8.990,00
Propaganda, Comunicação Impressa e Digital	Mapa M 10	29.032,80	137.377,00	-108.344,20
Estruturas, Cartazes e Telas	Mapa M 11	54.980,00	0,00	0,00
Comícios e Espectáculos	Mapa M 12	8.475,00	0,00	8.475,00
Brindes e Outras Ofertas	Mapa M 13	17.187,00	45.500,95	-28.313,95
Custos Administrativos e Operacionais	Mapa M 14	2.596,66	2.000,00	596,66
Outras Despesas Financeiras	Mapa M 15	130,51	4.522,05	0,00
Total das Despesas		123.191,97	191.200,00	-118.596,49



ELEIÇÃO PARA AS AUTARQUIAS LOCAIS - 2009

Partido político ou Coligação

PSD - Viseu


BALANÇO DE CAMPANHA
reportado ao dia das eleições

A preparar pelas Estruturas Central e Locais

Activo	Valor
Dívidas de Terceiros	
24. Estado (subvenção a receber)	0,00
25. Estruturas Central/Locais	420,00
27. Acréscimos de Proveitos	39.180,70
12. Disponibilidades	18.642,06
Total do Activo	58.242,76

Passivo	Valor
51. Fundos próprios	
Saldo final de campanha (positivo ou negativo) ✘	0,00
Dívidas a Terceiros	
22. Fornecedores	26.870,58
23. Instituições de Crédito	0,00
25.1. Partido/Estrutura Central	0,00
25.2. Estruturas Locais	0,00
26. Outros	0,00
27. Outros Acréscimos e Custos	31.372,18
Total do Passivo	58.242,76

✘ Diferença entre Receitas e Despesas de Campanha





AUTÁRQUICAS 2009

PARTIDO SOCIALISTA

DISTRITO Viseu

CONCELHO

Viseu

CONTA - RECEITAS DE CAMPANHA

ESTRUTURA LOCAL

Receitas	Detalhe	Valor		
		Real	Orçamento	Desvio
Subvenção Estatal	Mapa M 6	83.062,53	80.847,00	-2.215,53
Dotação Sede de Campanha / Partido	Mapa M 7	50.846,46	4.306,00	-46.540,46
Donativos e Produto de Angariação de Fundos	Mapa M 8	0,00	55.188,00	55.188,00
Total das Receitas		133.908,99	140.341,00	6.432,01

Mandatário financeiro:

Data:



AUTÁRQUICAS 2009

PARTIDO SOCIALISTA

DISTRITO Viseu

CONCELHO

Viseu

CONTA – DEPESAS DE CAMPANHA

ESTRUTURAS LOCAIS

Categoria	Detalhe	Valor		
		Real	Orçamento	Desvio
Concepção da Campanha, Agências de Comunicação e Estudos de Mercado	Mapa M 9	8.692,16	32.856,25	24.164,09
Propaganda, Comunicação Impressa e Digital	Mapa M 10	47.057,80	34.613,75	-12.444,05
Estruturas , Cartazes e Telas	Mapa M 11	52.189,34	0,00	-52.189,34
Comícios e Espectáculos	Mapa M 12	35.527,78	43.233,00	7.705,22
Brindes e Outras Ofertas	Mapa M 13	36.577,92	21.785,00	-14.792,92
Custos Administrativos e Operacionais	Mapa M 14	1.743,84	7.853,00	6.109,16
Outras Despesas Financeiras	Mapa M 15	15,14	0,00	-15,14
Total das Despesas		181.803,98	140.341,00	-41.462,98

Mandatário financeiro:

Data:

Balancete de Centros de Custo por Concelho

Parâmetros:

Mês: 15	Distrito: 18	Concelhos: de 23 à 23	Ano: 2010
---------	--------------	-----------------------	-----------

Centro/Conta	Descrição	Débito	Crédito	Saldo
02118230	VISEU	0,00 €	5.629,43 €	-5.629,43 €
654	IMPUTACAO DE RECEITAS	0,00 €	3.768,01 €	-3.768,01 €
76513	CONTRIBUICAO DO PCP	0,00 €	1.861,42 €	-1.861,42 €
35118230	VISEU	174,28 €	0,00 €	174,28 €
653	IMPUTACAO DE CUSTOS	174,28 €	0,00 €	174,28 €
36118230	VISEU	147,91 €	0,00 €	147,91 €
653	IMPUTACAO DE CUSTOS	147,91 €	0,00 €	147,91 €
37118230	VISEU	3.073,12 €	0,00 €	3.073,12 €
6223311124	CARTAZES - 1.75 x 1.25	312,00 €	0,00 €	312,00 €
653	IMPUTACAO DE CUSTOS	2.761,12 €	0,00 €	2.761,12 €
38118230	VISEU	184,98 €	0,00 €	184,98 €
653	IMPUTACAO DE CUSTOS	184,98 €	0,00 €	184,98 €
39118230	VISEU	19,75 €	0,00 €	19,75 €
653	IMPUTACAO DE CUSTOS	19,75 €	0,00 €	19,75 €
40118230	VISEU	2.029,39 €	0,00 €	2.029,39 €
622261	REFEICOES	294,00 €	0,00 €	294,00 €
622263	DESLOCACOES E ESTADIAS	729,20 €	0,00 €	729,20 €
622264	SALARIOS	510,70 €	0,00 €	510,70 €
62298	DESPESAS BANCARIAS	15,52 €	0,00 €	15,52 €
653	IMPUTACAO DE CUSTOS	479,97 €	0,00 €	479,97 €
Total global		5.629,43 €	5.629,43 €	0,00 €

Assembleias de Freguesia

Candidaturas à **Assembleia de Freguesia** de

ABRAVESES

Município de

UISEU

Distrito de

UISEU

Partidos Políticos:

B.E.	Bloco de Esquerda
CDS-PP	Partido Popular
PPD/PSD	Partido Social Democrata
PS	Partido Socialista

Coligações de Partidos Políticos:

PCP-PEV	Coligação Democrática Unitária
---------	--------------------------------

Grupos de Cidadãos Eleitores:

Candidaturas à **Assembleia de Freguesia** de

BARREIROS

Município de

UISEU

Distrito de

UISEU

Partidos Políticos:

CDS-PP	Partido Popular
PPD/PSD	Partido Social Democrata
PS	Partido Socialista

Coligações de Partidos Políticos:

Grupos de Cidadãos Eleitores:

Candidaturas à **Assembleia de Freguesia** de

BOA ALDEIA

Município de

UISEU

Distrito de

UISEU

Partidos Políticos:

PPD/PSD

Partido Social Democrata

PS

Partido Socialista

Coligações de Partidos Políticos:

Grupos de Cidadãos Eleitores:

Candidaturas à **Assembleia de Freguesia** de

BODIOSA

Município de

UISEU

Distrito de

UISEU

Partidos Políticos:

PPD/PSD

Partido Social Democrata

PS

Partido Socialista

Coligações de Partidos Políticos:

PCP-PEV

Coligação Democrática Unitária

Grupos de Cidadãos Eleitores:

Candidaturas à **Assembleia de Freguesia** de

CALDE

Município de

UISEU

Distrito de

UISEU

Partidos Políticos:

CDS-PP	Partido Popular
PPD/PSD	Partido Social Democrata
PS	Partido Socialista

Coligações de Partidos Políticos:

PCP-PEV	Coligação Democrática Unitária
---------	--------------------------------

Grupos de Cidadãos Eleitores:

Candidaturas à **Assembleia de Freguesia** de

CAMPO

Município de

UISEU

Distrito de

UISEU

Partidos Políticos:

B.E.	Bloco de Esquerda
CDS-PP	Partido Popular
PPD/PSD	Partido Social Democrata
PS	Partido Socialista

Coligações de Partidos Políticos:

PCP-PEV	Coligação Democrática Unitária
---------	--------------------------------

Grupos de Cidadãos Eleitores:

Candidaturas à **Assembleia de Freguesia** de

CAVERNÃES

Município de

UISEU

Distrito de

UISEU

Partidos Políticos:

PPD/PSD

Partido Social Democrata

PS

Partido Socialista

Coligações de Partidos Políticos:

Grupos de Cidadãos Eleitores:

Candidaturas à **Assembleia de Freguesia** de

CEPÕES

Município de

UISEU

Distrito de

UISEU

Partidos Políticos:

PPD/PSD

Partido Social Democrata

PS

Partido Socialista

Coligações de Partidos Políticos:

Grupos de Cidadãos Eleitores:

Candidaturas à **Assembleia de Freguesia** de

CORAÇÃO DE JESUS

Município de

UISEU

Distrito de

UISEU

Partidos Políticos:

B.E.	Bloco de Esquerda
CDS-PP	Partido Popular
PPD/PSD	Partido Social Democrata
PS	Partido Socialista

Coligações de Partidos Políticos:

PCP-PEV	Coligação Democrática Unitária
---------	--------------------------------

Grupos de Cidadãos Eleitores:

Candidaturas à **Assembleia de Freguesia** de

COTA

Município de

UISEU

Distrito de

UISEU

Partidos Políticos:

CDS-PP	Partido Popular
PPD/PSD	Partido Social Democrata
PS	Partido Socialista

Coligações de Partidos Políticos:

Grupos de Cidadãos Eleitores:

Candidaturas à **Assembleia de Freguesia** de

COUTO DE BAIXO

Município de

VISEU

Distrito de

VISEU

Partidos Políticos:

PPD/PSD

Partido Social Democrata

PS

Partido Socialista

Coligações de Partidos Políticos:

Grupos de Cidadãos Eleitores:

Candidaturas à **Assembleia de Freguesia** de

COUTO DE CIMA

Município de

UISEU

Distrito de

UISEU

Partidos Políticos:

PPD/PSD

Partido Social Democrata

PS

Partido Socialista

Coligações de Partidos Políticos:

PCP-PEV

Coligação Democrática Unitária

Grupos de Cidadãos Eleitores:

Candidaturas à **Assembleia de Freguesia** de

FAIL

Município de

UISEU

Distrito de

UISEU

Partidos Políticos:

CDS-PP	Partido Popular
PPD/PSD	Partido Social Democrata
PS	Partido Socialista

Coligações de Partidos Políticos:

PCP-PEV	Coligação Democrática Unitária
---------	--------------------------------

Grupos de Cidadãos Eleitores:

Candidaturas à **Assembleia de Freguesia** de

FARMINHÃO

Município de

UISEU

Distrito de

UISEU

Partidos Políticos:

PPD/PSD

Partido Social Democrata

PS

Partido Socialista

Coligações de Partidos Políticos:

Grupos de Cidadãos Eleitores:

Candidaturas à **Assembleia de Freguesia** de

FRAGOSELA

Município de

UISEU

Distrito de

UISEU

Partidos Políticos:

B.E.	Bloco de Esquerda
PPD/PSD	Partido Social Democrata
PS	Partido Socialista

Coligações de Partidos Políticos:

PCP-PEV	Coligação Democrática Unitária
---------	--------------------------------

Grupos de Cidadãos Eleitores:

Candidaturas à **Assembleia de Freguesia** de

LORDOSA

Município de

UISEU

Distrito de

UISEU

Partidos Políticos:

CDS-PP

Partido Popular

PPD/PSD

Partido Social Democrata

PS

Partido Socialista

Coligações de Partidos Políticos:

Grupos de Cidadãos Eleitores:

Candidaturas à **Assembleia de Freguesia** de

SILGUEIROS

Município de

UISEU

Distrito de

UISEU

Partidos Políticos:

CDS-PP	Partido Popular
PPD/PSD	Partido Social Democrata
PS	Partido Socialista

Coligações de Partidos Políticos:

PCP-PEV	Coligação Democrática Unitária
---------	--------------------------------

Grupos de Cidadãos Eleitores:

Candidaturas à **Assembleia de Freguesia** de

MUNDÃO

Município de

UISEU

Distrito de

UISEU

Partidos Políticos:

PPD/PSD

Partido Social Democrata

PS

Partido Socialista

Coligações de Partidos Políticos:

PCP-PEV

Coligação Democrática Unitária

Grupos de Cidadãos Eleitores:

Candidaturas à **Assembleia de Freguesia** de

ORGENS

Município de

VISEU

Distrito de

VISEU

Partidos Políticos:

B.E.	Bloco de Esquerda
PPD/PSD	Partido Social Democrata
PS	Partido Socialista

Coligações de Partidos Políticos:

PCP-PEV	Coligação Democrática Unitária
---------	--------------------------------

Grupos de Cidadãos Eleitores:

Candidaturas à **Assembleia de Freguesia** de

POVOLIDE

Município de

UISEU

Distrito de

UISEU

Partidos Políticos:

PPD/PSD

Partido Social Democrata

PS

Partido Socialista

Coligações de Partidos Políticos:

PCP-PEV

Coligação Democrática Unitária

Grupos de Cidadãos Eleitores:

png

POVOLIDE NOVA GERAÇÃO

ELEIÇÃO PARA AS AUTARQUIAS LOCAIS - 2009

Grupo de Cidadãos Eleitores

Povolide Nova Geração**CONTA - RECEITAS DE CAMPANHA**

Receitas	Detalhe	Valor		
		Real	Orçamento	Desvio
Subvenção Estatal	Mapa M 1	0,00	0,00	0,00
Contribuição de Partidos políticos	Mapa M 2	0,00	0,00	0,00
Donativos iniciais dos propo- nentes do GCE	Mapa M 3	1.332,00	1.000,00	332,00
Donativos e Produto de Angariação de Fundos	Mapa M 4	2.000,00	2.000,00	0,00
Total das Receitas		3.332,00	3.000,00	332,00

ELEIÇÃO PARA AS AUTARQUIAS LOCAIS - 2009

Grupo de Cidadãos Eleitores

Povolide Nova Geração

CONTA - DESPESAS DE CAMPANHA

Despesas	Detalhe	Valor		
		Real	Orçamento	Desvio
Concepção da Campanha, Agências de Comunicação e Estudos de Mercado	Mapa M 5	0,00	0,00	0,00
Propaganda, Comunicação Impressa e Digital	Mapa M 6	840,00	850,00	-10,00
Estruturas, Cartazes e Telas	Mapa M 7	120,00	120,00	0,00
Comícios e Espectáculos	Mapa M 8	1.512,00	1.130,00	382,00
Brindes e Outras Ofertas	Mapa M 9	846,00	900,00	-54,00
Custos Administrativos e Operacionais	Mapa M 10	0,00	0,00	0,00
Outras Despesas Financeiras	Mapa M 11	13,32	0,00	0,00
Total das Despesas		3.331,32	3.000,00	318,00

Candidaturas à **Assembleia de Freguesia** de

RANHADOS

Município de

UISEU

Distrito de

UISEU

Partidos Políticos:

B.E.	Bloco de Esquerda
CDS-PP	Partido Popular
PPD/PSD	Partido Social Democrata
PS	Partido Socialista

Coligações de Partidos Políticos:

PCP-PEV	Coligação Democrática Unitária
---------	--------------------------------

Grupos de Cidadãos Eleitores:

Candidaturas à **Assembleia de Freguesia** de

RIBAFEITA

Município de

UISEU

Distrito de

UISEU

Partidos Políticos:

PPD/PSD

Partido Social Democrata

PS

Partido Socialista

Coligações de Partidos Políticos:

Grupos de Cidadãos Eleitores:

Candidaturas à **Assembleia de Freguesia** de

RIO DE LOBA

Município de

UISEU

Distrito de

UISEU

Partidos Políticos:

CDS-PP	Partido Popular
PPD/PSD	Partido Social Democrata
PS	Partido Socialista

Coligações de Partidos Políticos:

PCP-PEV	Coligação Democrática Unitária
---------	--------------------------------

Grupos de Cidadãos Eleitores:

cpri	CIDADÃOS POR RIO DE LOBA
------	--------------------------

cpri

CIDADÃOS POR RIO DE LOBA

NÃO PRESTOU CONTAS

Candidaturas à **Assembleia de Freguesia** de

SANTA MARIA

Município de

UISEU

Distrito de

UISEU

Partidos Políticos:

B.E.	Bloco de Esquerda
CDS-PP	Partido Popular
PPD/PSD	Partido Social Democrata
PS	Partido Socialista

Coligações de Partidos Políticos:

PCP-PEV	Coligação Democrática Unitária
---------	--------------------------------

Grupos de Cidadãos Eleitores:

Candidaturas à **Assembleia de Freguesia** de

SANTOS EVOS

Município de

UISEU

Distrito de

UISEU

Partidos Políticos:

PPD/PSD

Partido Social Democrata

PS

Partido Socialista

Coligações de Partidos Políticos:

PCP-PEV

Coligação Democrática Unitária

Grupos de Cidadãos Eleitores:

Candidaturas à **Assembleia de Freguesia** de

SÃO CIPRIANO

Município de

UISEU

Distrito de

UISEU

Partidos Políticos:

CDS-PP

Partido Popular

PPD/PSD

Partido Social Democrata

PS

Partido Socialista

Coligações de Partidos Políticos:

PCP-PEV

Coligação Democrática Unitária

Grupos de Cidadãos Eleitores:

Candidaturas à **Assembleia de Freguesia** de

SÃO JOÃO DE LOUROSA

Município de

UISEU

Distrito de

UISEU

Partidos Políticos:

B.E.	Bloco de Esquerda
CDS-PP	Partido Popular
PPD/PSD	Partido Social Democrata
PS	Partido Socialista

Coligações de Partidos Políticos:

PCP-PEV	Coligação Democrática Unitária
---------	--------------------------------

Grupos de Cidadãos Eleitores:

Candidaturas à **Assembleia de Freguesia** de

SÃO JOSÉ

Município de

UISEU

Distrito de

UISEU

Partidos Políticos:

B.E.	Bloco de Esquerda
CDS-PP	Partido Popular
PPD/PSD	Partido Social Democrata
PS	Partido Socialista

Coligações de Partidos Políticos:

PCP-PEV	Coligação Democrática Unitária
---------	--------------------------------

Grupos de Cidadãos Eleitores:

Candidaturas à **Assembleia de Freguesia** de

SÃO PEDRO DE FRANCE

Município de

UISEU

Distrito de

UISEU

Partidos Políticos:

CDS-PP

Partido Popular

PPD/PSD

Partido Social Democrata

PS

Partido Socialista

Coligações de Partidos Políticos:

Grupos de Cidadãos Eleitores:

Candidaturas à **Assembleia de Freguesia** de

SÃO SALVADOR

Município de

UISEU

Distrito de

UISEU

Partidos Políticos:

B.E.	Bloco de Esquerda
CDS-PP	Partido Popular
PPD/PSD	Partido Social Democrata
PS	Partido Socialista

Coligações de Partidos Políticos:

PCP-PEV	Coligação Democrática Unitária
---------	--------------------------------

Grupos de Cidadãos Eleitores:

Candidaturas à **Assembleia de Freguesia** de

TORREDEITA

Município de

VISEU

Distrito de

VISEU

Partidos Políticos:

PPD/PSD

Partido Social Democrata

PS

Partido Socialista

Coligações de Partidos Políticos:

PCP-PEV

Coligação Democrática Unitária

Grupos de Cidadãos Eleitores:

Candidaturas à **Assembleia de Freguesia** de

VIL DE SOUTO

Município de

UISEU

Distrito de

UISEU

Partidos Políticos:

PPD/PSD

Partido Social Democrata

PS

Partido Socialista

Coligações de Partidos Políticos:

PCP-PEV

Coligação Democrática Unitária

Grupos de Cidadãos Eleitores:

Candidaturas à **Assembleia de Freguesia** de

VILA CHÃ DE SÁ

Município de

UISEU

Distrito de

UISEU

Partidos Políticos:

PPD/PSD

Partido Social Democrata

PS

Partido Socialista

Coligações de Partidos Políticos:

PCP-PEV

Coligação Democrática Unitária

Grupos de Cidadãos Eleitores:

Candidaturas à **Assembleia de Freguesia** de

REPESES

Município de

UISEU

Distrito de

UISEU

Partidos Políticos:

B.E.	Bloco de Esquerda
PPD/PSD	Partido Social Democrata
PS	Partido Socialista

Coligações de Partidos Políticos:

PCP-PEV	Coligação Democrática Unitária
---------	--------------------------------

Grupos de Cidadãos Eleitores:

VOUZELA

CM	CDS-PP	Partido Popular
CM	PPD/PSD	Partido Social Democrata
CM	PS	Partido Socialista
CM	PCP-PEV	Coligação Democrática Unitária
AM	B.E.	Bloco de Esquerda
AM	CDS-PP	Partido Popular
AM	PPD/PSD	Partido Social Democrata
AM	PS	Partido Socialista
AM	PCP-PEV	Coligação Democrática Unitária

Legenda: CM – Câmara Municipal
AM – Assembleia Municipal

Câmara Municipal

e

Assembleia Municipal

ELEIÇÃO PARA AS AUTARQUIAS LOCAIS - 2009

Partido Político

CDS- PP

CONTA - RECEITAS DE CAMPANHA

VOUZELA

Receitas	Detalhe	Valor		
		Real	Orçamento	Desvio
Subvenção estatal	Mapa M 6	0,00	4.180,00	-4.180,00
Dotação da Sede de Campanha/ /Partido	Mapa M 7	9.906,00	0,00	9.906,00
Donativos e Produto de Angariação de Fundos	Mapa M 8	0,00	220,00	-220,00
Total das Receitas		9.906,00	4.400,00	5.506,00

ELEIÇÃO PARA AS AUTARQUIAS LOCAIS - 2009

Partido Político

CDS-PP

CONTA - DESPESAS DE CAMPANHA

VOUZELA

Despesas	Detalhe	Valor		
		Real	Orçamento	Desvio
Concepção da Campanha, Agências de Comunicação e Estudos de Mercado	Mapa M 9	0,00	440,00	-440,00
Propaganda, Comunicação Impressa e Digital	Mapa M 10	2.976,00	1.980,00	996,00
Estruturas, Cartazes e Telas	Mapa M 11	5.040,00	880,00	4.160,00
Comícios e Espectáculos	Mapa M 12	568,64	440,00	128,64
Brindes e Outras Ofertas	Mapa M 13	0,00	660,00	-660,00
Custos Administrativos e Operacionais	Mapa M 14	1.263,02	0,00	1.263,02
Outras Despesas Financeiras	Mapa M 15	32,25	0,00	32,25
Total das Despesas		9.879,91	4.400,00	5.479,91

ELEIÇÃO PARA AS AUTARQUIAS LOCAIS - 2009

Partido Político

CDS PP

BALANÇO DE CAMPANHA
reportado ao dia das eleições
VOUZELA

Activo	Valor
Dívidas de Terceiros	
24. Estado (subvenção a receber)	0,00
25. Estruturas Central/Locais	26,09
12. Disponibilidades	0,00
Total do Activo	26,09

Passivo	Valor
51. Fundos próprios	
Saldo final de campanha (positivo ou negativo)☒	26,09
Dívidas a Terceiros	
22. Fornecedores	0,00
23. Instituições de Crédito	0,00
25.1. Partido/Estrutura Central	0,00
25.2. Estruturas Locais	0,00
26. Outros	0,00
Total do Passivo	26,09

☒ Diferença entre Receitas e Despesas de Campanha

ELEIÇÃO PARA AS AUTARQUIAS LOCAIS - 2009

Partido político ou Coligação

PSD - Vouzela

CONTA - RECEITAS DE CAMPANHA**CONCELHO DE VOUZELA**

Receitas	Detalhe	Valor		
		Real	Orçamento	Desvio
Subvenção estatal	Mapa M 6	0,00	0,00	0,00
Dotação da Sede de Campanha/ /Partido	Mapa M 7	12.118,79	95.850,00	0,00
Donativos e Produto de Angariação de Fundos	Mapa M 8	0,00	0,00	0,00
Total das Receitas		12.118,79	95.850,00	0,00



ELEIÇÃO PARA AS AUTARQUIAS LOCAIS - 2009

Partido político ou Coligação

PSD - Vouzela

CONCELHO DE VOUZELA

CONTA - DESPESAS DE CAMPANHA

Despesas	Detalhe	Valor		
		Real	Orçamento	Desvio
Concepção da Campanha, Agências de Comunicação e Estudos de Mercado	Mapa M 9	0,00	1.526,56	-1.526,56
Propaganda, Comunicação Impressa e Digital	Mapa M 10	7.723,20	6.098,62	1.624,58
Estruturas, Cartazes e Telas	Mapa M 11	486,00	44.828,99	0,00
Comícios e Espectáculos	Mapa M 12	975,00	2.106,65	-1.131,65
Brindes e Outras Ofertas	Mapa M 13	1.800,00	15.648,68	-13.848,68
Custos Administrativos e Operacionais	Mapa M 14	1.131,67	25.640,50	-24.508,83
Outras Despesas Financeiras	Mapa M 15	2,92	0,00	2,92
Total das Despesas		12.118,79	95.850,00	-39.388,22



ELEIÇÃO PARA AS AUTARQUIAS LOCAIS - 2009

Partido político ou Coligação

PSD - Vouzela


BALANÇO DE CAMPANHA reportado ao dia das eleições

A preparar pelas Estruturas Central e Locais

Activo	Valor
Dívidas de Terceiros	
22. Fornecedores (Adiantamentos)	735,00
24. Estado (subvenção a receber)	0,00
25. Estruturas Central/Locais	0,00
27. Acréscimo de Proveitos	3.522,94
12. Disponibilidades	6.985,53
Total do Activo	11.243,47

Passivo	Valor
51. Fundos próprios	
Saldo final de campanha (positivo ou negativo) ✘	0,00
Dívidas a Terceiros	
22. Fornecedores	8.465,47
23. Instituições de Crédito	0,00
25.1. Partido/Estrutura Central	0,00
25.2. Estruturas Locais	0,00
26. Outros	0,00
27. Acréscimo de Custos	2.778,00
Total do Passivo	11.243,47

✘ Diferença entre Receitas e Despesas de Campanha





AUTÁRQUICAS 2009

PARTIDO SOCIALISTA

DISTRITO Viseu

CONCELHO

Vouzela

CONTA - RECEITAS DE CAMPANHA

ESTRUTURA LOCAL

Receitas	Detalhe	Valor		
		Real	Orçamento	Desvio
Subvenção Estatal	Mapa M 6	61.457,18	55.940,00	-5.517,18
Dotação Sede de Campanha / Partido	Mapa M 7	20.978,75	2.871,00	-18.107,75
Donativos e Produto de Angariação de Fundos	Mapa M 8	2.960,00	65.470,00	62.510,00
Total das Receitas		85.395,93	124.281,00	38.885,07

Mandatário financeiro:

Data:



AUTÁRQUICAS 2009

PARTIDO SOCIALISTA

DISTRITO Viseu

CONCELHO

Vouzela

CONTA – DEPESAS DE CAMPANHA

ESTRUTURAS LOCAIS

Categoria	Detalhe	Valor		
		Real	Orçamento	Desvio
Concepção da Campanha, Agências de Comunicação e Estudos de Mercado	Mapa M 9	22.920,00	39.700,00	16.780,00
Propaganda, Comunicação Impressa e Digital	Mapa M 10	9.950,83	17.460,00	7.509,17
Estruturas , Cartazes e Telas	Mapa M 11	8.988,00	0,00	-8.988,00
Comícios e Espectáculos	Mapa M 12	14.731,28	44.250,00	29.518,72
Brindes e Outras Ofertas	Mapa M 13	4.656,00	7.000,00	2.344,00
Custos Administrativos e Operacionais	Mapa M 14	3.114,79	15.871,00	12.756,21
Outras Despesas Financeiras	Mapa M 15	56,28	0,00	-56,28
Total das Despesas		64.417,18	124.281,00	59.863,82

Mandatário financeiro:

Data:

Balancete de Centros de Custo por Concelho

Parâmetros:

Mês: 15	Distrito: 18	Concelhos: de 24 à 24	Ano: 2010
---------	--------------	-----------------------	-----------

Centro/Conta	Descrição	Débito	Crédito	Saldo
02118240	VOUZELA	0,00 €	883,04 €	-883,04 €
654	IMPUTACAO DE RECEITAS	0,00 €	662,48 €	-662,48 €
76513	CONTRIBUICAO DO PCP	0,00 €	220,56 €	-220,56 €
35118240	VOUZELA	174,28 €	0,00 €	174,28 €
653	IMPUTACAO DE CUSTOS	174,28 €	0,00 €	174,28 €
36118240	VOUZELA	22,13 €	0,00 €	22,13 €
653	IMPUTACAO DE CUSTOS	22,13 €	0,00 €	22,13 €
37118240	VOUZELA	250,82 €	0,00 €	250,82 €
6223311124	CARTAZES - 1.75 x 1.25	216,00 €	0,00 €	216,00 €
653	IMPUTACAO DE CUSTOS	34,82 €	0,00 €	34,82 €
38118240	VOUZELA	68,84 €	0,00 €	68,84 €
653	IMPUTACAO DE CUSTOS	68,84 €	0,00 €	68,84 €
39118240	VOUZELA	2,69 €	0,00 €	2,69 €
653	IMPUTACAO DE CUSTOS	2,69 €	0,00 €	2,69 €
40118240	VOUZELA	364,28 €	0,00 €	364,28 €
62298	DESPESAS BANCARIAS	4,56 €	0,00 €	4,56 €
653	IMPUTACAO DE CUSTOS	359,72 €	0,00 €	359,72 €
Total global		883,04 €	883,04 €	0,00 €

Assembleia Municipal

ELEIÇÃO PARA AS AUTARQUIAS LOCAIS - 2009

ANEXO Vi

BLOCO DE ESQUERDA
VOUZELA
 CONTA - RECEITAS DA CAMPANHA
 ESTRUTURA LOCAL

Receitas	Detalhe	Valor			
		Real	Receitas imputadas	Orçamento	Desvio
Subvenção Estatal	Mapa M 6	0,00	0,00	0,00	0,00
Dotação da sede de Campanha/Partido	Mapa M 7	600,00	1.020,06	1.575,33	44,74
Donativos Produto Angariação Fundos	Mapa M 8	0,00	0,97	28,07	-27,09
Total das Receitas		600,00	1.021,03	1.603,39	17,64

ELEIÇÃO PARA AS AUTARQUIAS LOCAIS - 2009

ANEXO VII

BLOCO DE ESQUERDA

CONTA - DESPESAS DA CAMPANHA

VOUZELA

Receitas	Detalhe	Valor			
		Real	Despesas imputadas	Orçamento	Desvio
Concepção da Campanha, Agências comunica e estudos merc	Mapa M 9	0,00	0,00	19,63	-19,63
Propaganda, Comunicação Impressa e Digital	Mapa M 10	133,40	517,51	641,04	9,87
Estruturas, Cartazes e Telas	Mapa M 11	0,00	179,44	204,14	-24,70
Comícios e Espectáculos	Mapa M 12	0,00	9,45	465,80	-456,35
Brindes e Outras Ofertas	Mapa M 13	0,00	0,00	4,91	-4,91
Custos Administrativos e Operacionais	Mapa M 14	0,00	245,28	262,96	-17,69
Outras Despesas Financeiras	Mapa M 15	0,00	13,16	4,91	8,25
Total das Receitas		133,4	964,83	1.603,39	-505,16

ELEIÇÃO PARA AS AUTARQUIAS LOCAIS - 2009
Bloco de Esquerda

11-10-2009

BALANCO DE CAMPANHA
Vouzela

Codigo-contas			
C	Poc		Valor
		Activo	
		Dividas de terceiros:	
	24	Estado - Iva Restituicao	
	26	Estruturas Centrais /Locais	
	12	Disponibilidades	600,00
	27	Acrescimos e diferimentos.....	
		Total do activo.....	600,00

Codigo-contas			
C	Poc		Valor
		Passivo	
	51	Fundos Próprios	
		Saldo final da campanha	466,60
		Dividas a terceiros:	
	22	Fornecedores	
	23	Instituições de crédito	
	268	Partido/Estrutura Central	
	268	Estruturas Locais	113,40
	27	Outros	20,00
		Total do Passivo	600,00

Data: 2009/10/11

Assembleias de Freguesia

Candidaturas à **Assembleia de Freguesia** de

ALCOFRA

Município de

VOUZELA

Distrito de

VISEU

Partidos Políticos:

PPD/PSD

Partido Social Democrata

PS

Partido Socialista

Coligações de Partidos Políticos:

Grupos de Cidadãos Eleitores:

Candidaturas à **Assembleia de Freguesia** de

CAMBRA

Município de

VOUZELA

Distrito de

UISEU

Partidos Políticos:

CDS-PP	Partido Popular
PPD/PSD	Partido Social Democrata
PS	Partido Socialista

Coligações de Partidos Políticos:

PCP-PEV	Coligação Democrática Unitária
---------	--------------------------------

Grupos de Cidadãos Eleitores:

Candidaturas à **Assembleia de Freguesia** de

CAMPIA

Município de

VOUZELA

Distrito de

VISEU

Partidos Políticos:

CDS-PP	Partido Popular
PPD/PSD	Partido Social Democrata
PS	Partido Socialista

Coligações de Partidos Políticos:

PCP-PEV	Coligação Democrática Unitária
---------	--------------------------------

Grupos de Cidadãos Eleitores:

Candidaturas à **Assembleia de Freguesia** de

CARVALHAL DE VERMIDAS

Município de

VOUZELA

Distrito de

VISEU

Partidos Políticos:

PPD/PSD

Partido Social Democrata

PS

Partido Socialista

Coligações de Partidos Políticos:

Grupos de Cidadãos Eleitores:

Candidaturas à **Assembleia de Freguesia** de

FATAUNÇOS

Município de

VOUZELA

Distrito de

VISEU

Partidos Políticos:

CDS-PP

Partido Popular

PPD/PSD

Partido Social Democrata

PS

Partido Socialista

Coligações de Partidos Políticos:

Grupos de Cidadãos Eleitores:

Candidaturas à **Assembleia de Freguesia** de

FIGUEIREDO DAS DONAS

Município de

VOUZELA

Distrito de

VISEU

Partidos Políticos:

PPD/PSD

Partido Social Democrata

PS

Partido Socialista

Coligações de Partidos Políticos:

Grupos de Cidadãos Eleitores:

Candidaturas à **Assembleia de Freguesia** de

FORNELO DO MONTE

Município de

VOUZELA

Distrito de

VISEU

Partidos Políticos:

PPD/PSD

Partido Social Democrata

PS

Partido Socialista

Coligações de Partidos Políticos:

Grupos de Cidadãos Eleitores:

Candidaturas à **Assembleia de Freguesia** de

PAÇOS DE VILHARIGUES

Município de

VOUZELA

Distrito de

VISEU

Partidos Políticos:

PPD/PSD

Partido Social Democrata

PS

Partido Socialista

Coligações de Partidos Políticos:

PCP-PEV

Coligação Democrática Unitária

Grupos de Cidadãos Eleitores:

Candidaturas à **Assembleia de Freguesia** de

QUEIRÃ

Município de

VOUZELA

Distrito de

VISEU

Partidos Políticos:

CDS-PP	Partido Popular
PPD/PSD	Partido Social Democrata
PS	Partido Socialista

Coligações de Partidos Políticos:

Grupos de Cidadãos Eleitores:

Candidaturas à **Assembleia de Freguesia** de

SÃO MIGUEL DO MATO

Município de

VOUZELA

Distrito de

VISEU

Partidos Políticos:

CDS-PP	Partido Popular
PPD/PSD	Partido Social Democrata
PS	Partido Socialista

Coligações de Partidos Políticos:

PCP-PEV	Coligação Democrática Unitária
---------	--------------------------------

Grupos de Cidadãos Eleitores:

Candidaturas à **Assembleia de Freguesia** de

VENTOSA

Município de

VOUZELA

Distrito de

UISEU

Partidos Políticos:

PPD/PSD

Partido Social Democrata

PS

Partido Socialista

Coligações de Partidos Políticos:

PCP-PEV

Coligação Democrática Unitária

Grupos de Cidadãos Eleitores:

Candidaturas à **Assembleia de Freguesia** de

VOUZELA

Município de

VOUZELA

Distrito de

VISEU

Partidos Políticos:

CDS-PP	Partido Popular
PPD/PSD	Partido Social Democrata
PS	Partido Socialista

Coligações de Partidos Políticos:

PCP-PEV	Coligação Democrática Unitária
---------	--------------------------------

Grupos de Cidadãos Eleitores: