

DISTRITO DE SANTARÉM

As Contas dos Partidos Políticos, Coligações e dos Grupos de Cidadãos Eleitores candidatos aos Municípios deste Distrito a seguir inseridas respeitam às candidaturas aos Órgãos Autárquicos Locais – Câmara e Assembleia Municipais e às Assembleias de Freguesia.

As contas das candidaturas apenas a um Órgão ou todas as candidaturas somente às Assembleias de Freguesia estarão identificadas por separador específico.

SALVATERRA DE MAGOS

CM	B.E.	Bloco de Esquerda
CM	PPD/PSD	Partido Social Democrata
CM	PS	Partido Socialista
CM	PCP-PEV	Coligação Democrática Unitária
AM	B.E.	Bloco de Esquerda
AM	PPD/PSD	Partido Social Democrata
AM	PS	Partido Socialista
AM	PCP-PEV	Coligação Democrática Unitária

Legenda: CM – Câmara Municipal
AM – Assembleia Municipal

Câmara Municipal

e

Assembleia Municipal

BLOCO DE ESQUERDA
SALVATERRA DE MAGOS
CONTA - RECEITAS DA CAMPANHA
ESTRUTURA LOCAL

Receitas	Detalhe	Valor			
		Real	Receitas Imputadas	Orçamento	Desvio
Subvenção Estatal	Mapa M 6	0,00	53.560,58	58.938,10	-5.377,52
Dotação da sede de Campanha/Partido	Mapa M 7	48.346,73	16.320,98	5.433,21	59.234,50
Donativos Produto Angariação Fundos	Mapa M 8	6.385,00	15,57	2.949,08	3.451,49
Total das Receitas		54.731,73	69.897,13	67.320,39	57.308,47

BLOCO DE ESQUERDA

CONTA - DESPESAS DA CAMPANHA

SALVATERRA DE MAGOS

Despesas	Detalhe	Valor			
		Real	Despesas Imputadas	Orçamento	Desvio
Concepção da Campanha, Agências comunica e estudos merc	Mapa M 9	1.080,00	0,00	1.694,11	-614,11
Propaganda, Comunicação Impressa e Digital	Mapa M 10	10.283,00	948,18	12.468,28	-1.237,10
Estruturas, Cartazes e Telas	Mapa M 11	21.415,90	5.754,78	14.998,78	12.171,91
Comícios e Espectáculos	Mapa M 12	9.784,90	631,21	25.684,44	-15.268,34
Brindes e Outras Ofertas	Mapa M 13	1.700,00	0,00	2.703,53	-1.003,53
Custos Administrativos e Operacionais	Mapa M 14	4.542,82	4.074,51	9.617,73	-1.000,40
Outras Despesas Financeiras	Mapa M 15	23,51	210,48	153,53	80,46
Total das Despesas		48.830,13	11.619,16	67.320,39	-6.871,10

ELEIÇÃO PARA AS AUTARQUIAS LOCAIS - 2009
Bloco de Esquerda

11-10-2009

BALANÇO DE CAMPANHA
Salvaterra de Magos

Codigo cont.			
Poc			Valor
		Activo	
		Dividas de terceiros:	
24		Estado - Iva Restituicao	5.901,60
26		Estruturas Centrais /Locais	
12		Disponibilidades	4.206,60
27		Acrescimos e diferimentos.....	37.546,73
		Total do activo.....	47.654,93

Codigo cont.			
Poc			Valor
		Passivo	
51		Fundos Próprios	
		Saldo final da campanha	5.901,60
		Dividas a terceiros:	
22		Fornecedores	41.222,70
23		Instituições de crédito	
268		Partido/Estrutura Central	
268		Estruturas Locais	
26/27		Outros	530,63
		Total do Passivo	47.654,93

Data: 2009/10/11

ELEIÇÃO PARA AS AUTARQUIAS LOCAIS - 2009

Partido Político

CDS- PP

CONTA - RECEITAS DE CAMPANHA

SALVATERRA DE MAGOS

Receitas	Detalhe	Valor		
		Real	Orçamento	Desvio
Subvenção estatal	Mapa M 6	0,00	5.668,65	-5.668,65
Dotação da Sede de Campanha/ /Partido	Mapa M 7	0,00	0,00	0,00
Donativos e Produto de Angariação de Fundos	Mapa M 8	0,00	298,35	-298,35
Total das Receitas		0,00	5.967,00	-5.967,00

ELEIÇÃO PARA AS AUTARQUIAS LOCAIS - 2009

Partido Político

CDS-PP

CONTA - DESPESAS DE CAMPANHA

SALVATERRA DE MAGOS

Despesas	Detalhe	Valor		
		Real	Orçamento	Desvio
Concepção da Campanha, Agências de Comunicação e Estudos de Mercado	Mapa M 9	0,00	596,70	-596,70
Propaganda, Comunicação Impressa e Digital	Mapa M 10	0,00	2.685,15	-2.685,15
Estruturas, Cartazes e Telas	Mapa M 11	0,00	1.193,40	-1.193,40
Comícios e Espectáculos	Mapa M 12	0,00	596,70	-596,70
Brindes e Outras Ofertas	Mapa M 13	0,00	895,05	-895,05
Custos Administrativos e Operacionais	Mapa M 14	0,00	0,00	0,00
Outras Despesas Financeiras	Mapa M 15	0,00	0,00	0,00
Total das Despesas		0,00	5.967,00	-5.967,00

ELEIÇÃO PARA AS AUTARQUIAS LOCAIS - 2009

Partido Político

CDS PP

BALANÇO DE CAMPANHA
reportado ao dia das eleições
SALVATERRA DE MAGOS

Activo	Valor
Dívidas de Terceiros	
24. Estado (subvenção a receber)	0,00
25. Estruturas Central/Locais	0,00
12. Disponibilidades	0,00
Total do Activo	0,00

Passivo	Valor
51. Fundos próprios	
Saldo final de campanha (positivo ou negativo)☒	0,00
Dívidas a Terceiros	
22. Fornecedores	0,00
23. Instituições de Crédito	0,00
25.1. Partido/Estrutura Central	0,00
25.2. Estruturas Locais	0,00
26. Outros	0,00
Total do Passivo	0,00


☒ Diferença entre Receitas e Despesas de Campanha

ELEIÇÃO PARA AS AUTARQUIAS LOCAIS - 2009

Partido político ou Coligação

PPD/PSD - Salvaterra de Magos**CONTA - RECEITAS DE CAMPANHA****ESTRUTURA LOCAL - Salvaterra de Magos**

Receitas	Detalhe	Valor		
		Real	Orçamento	Desvio
Subvenção estatal	Mapa M 6	0,00	0,00	0,00
Dotação da Sede de Campanha/ /Partido	Mapa M 7	21.379,29	16.030,35	5.348,94
Donativos e Produto de Angariação de Fundos	Mapa M 8	5.250,00	111.769,65	-106.519,65
Total das Receitas		26.629,29	127.800,00	-101.170,72



ELEIÇÃO PARA AS AUTARQUIAS LOCAIS - 2009

Partido político ou Coligação

PPD/PSD - Salvaterra de Magos

Salvaterra de Magos

CONTA - DESPESAS DE CAMPANHA

Despesas	Detalhe	Valor		
		Real	Orçamento	Desvio
Concepção da Campanha, Agências de Comunicação e Estudos de Mercado	Mapa M 9	0,00	0,00	0,00
Propaganda, Comunicação Impressa e Digital	Mapa M 10	6.223,80	11.502,00	-5.278,20
Estruturas, Cartazes e Telas	Mapa M 11	10.884,00	51.120,00	-40.236,00
Comícios e Espectáculos	Mapa M 12	0,00	0,00	0,00
Brindes e Outras Ofertas	Mapa M 13	2.970,89	12.780,00	-9.809,11
Custos Administrativos e Operacionais	Mapa M 14	6.545,30	52.398,00	-45.852,70
Outras Despesas Financeiras	Mapa M 15	5,29	0,00	5,29
Total das Despesas		26.629,28	127.800,00	-101.170,72



ELEIÇÃO PARA AS AUTARQUIAS LOCAIS - 2009

PSD - Salvaterra de
Magos

Partido político ou Coligação

BALANÇO DE CAMPANHA reportado ao dia das eleições

A preparar pelas Estruturas Central e Locais

Activo	Valor
Dívidas de Terceiros	
24. Estado (subvenção a receber)	0,00
25. Estruturas Central/Locais	0,00
26. Outros	0,00
27. Acréscimo de Proveitos	4.188,04
12. Disponibilidades	6.719,33
Total do Activo	10.907,37

Passivo	Valor
51. Fundos próprios	
Saldo final de campanha (positivo ou negativo) \square	0,00
Dívidas a Terceiros	
22. Fornecedores	10.796,24
23. Instituições de Crédito	0,00
24. Estado	0,00
25.1. Partido/Estrutura Central	0,00
25.2. Estruturas Locais	0,00
26. Outros	0,00
27. Acréscimos de Custos	111,12
Total do Passivo	10.907,37

\square Diferença entre Receitas e Despesas de Campanha



AUTÁRQUICAS 2009

PARTIDO SOCIALISTA

DISTRITO Santarém

CONCELHO

Salvaterra de Magos

CONTA - RECEITAS DE CAMPANHA

ESTRUTURA LOCAL

Receitas	Detalhe	Valor		
		Real	Orçamento	Desvio
Subvenção Estatal	Mapa M 6	40.092,75	#NOME?	#NOME?
Dotação Sede de Campanha / Partido	Mapa M 7	10.858,60	#NOME?	#NOME?
Donativos e Produto de Angariação de Fundos	Mapa M 8	1.100,00	#NOME?	#NOME?
Total das Receitas		52.051,35	#NOME?	#NOME?

Mandatário financeiro:

Data:



AUTÁRQUICAS 2009

PARTIDO SOCIALISTA

DISTRITO Santarém

CONCELHO

Salvaterra de Magos

CONTA – DEPESAS DE CAMPANHA

ESTRUTURAS LOCAIS

Categoria	Detalhe	Valor		
		Real	Orçamento	Desvio
Concepção da Campanha, Agências de Comunicação e Estudos de Mercado	Mapa M 9	801,00	45.100,00	44.299,00
Propaganda, Comunicação Impressa e Digital	Mapa M 10	8.411,70	0,00	-8.411,70
Estruturas , Cartazes e Telas	Mapa M 11	24.870,00	0,00	-24.870,00
Comícios e Espectáculos	Mapa M 12	319,20	6.300,00	5.980,80
Brindes e Outras Ofertas	Mapa M 13	6.090,00	4.000,00	-2.090,00
Custos Administrativos e Operacionais	Mapa M 14	644,60	6.351,00	5.706,40
Outras Despesas Financeiras	Mapa M 15	56,25	0,00	-56,25
Total das Despesas		41.192,75	61.751,00	20.558,25

Mandatário financeiro:

Data:

Balancete de Centros de Custo por Concelho

Parâmetros:

Mês: 15	Distrito: 14	Concelhos: de 15 à 15	Ano: 2010
---------	--------------	-----------------------	-----------

Centro/Conta	Descrição	Débito	Crédito	Saldo
01114150	SALVATERRA MAGOS	0,00 €	2.849,11 €	-2.849,11 €
76512	SUBVENCAO PUBLICA	0,00 €	2.849,11 €	-2.849,11 €
02114150	SALVATERRA MAGOS	0,00 €	2.849,10 €	-2.849,10 €
654	IMPUTACAO DE RECEITAS	0,00 €	1.930,38 €	-1.930,38 €
76513	CONTRIBUICAO DO PCP	0,00 €	918,72 €	-918,72 €
03114150	SALVATERRA MAGOS	0,00 €	2.414,00 €	-2.414,00 €
76511	ANGARIACAO DE FUNDOS	0,00 €	2.414,00 €	-2.414,00 €
35114150	SALVATERRA MAGOS	782,11 €	0,00 €	782,11 €
653	IMPUTACAO DE CUSTOS	782,11 €	0,00 €	782,11 €
36114150	SALVATERRA MAGOS	1.957,35 €	0,00 €	1.957,35 €
622331115	FOLHETOS / DESDOBRAVEIS	1.644,00 €	0,00 €	1.644,00 €
6223311165	OUTROS FOLHETOS IMPRESSOS	168,00 €	0,00 €	168,00 €
653	IMPUTACAO DE CUSTOS	145,35 €	0,00 €	145,35 €
37114150	SALVATERRA MAGOS	651,65 €	0,00 €	651,65 €
6223311124	CARTAZES - 1.75 x 1.25	259,20 €	0,00 €	259,20 €
622331113	OUTROS CARTAZES / TELAS	150,20 €	0,00 €	150,20 €
653	IMPUTACAO DE CUSTOS	242,25 €	0,00 €	242,25 €
38114150	SALVATERRA MAGOS	70,44 €	0,00 €	70,44 €
653	IMPUTACAO DE CUSTOS	70,44 €	0,00 €	70,44 €
39114150	SALVATERRA MAGOS	152,07 €	0,00 €	152,07 €
653	IMPUTACAO DE CUSTOS	152,07 €	0,00 €	152,07 €
40114150	SALVATERRA MAGOS	1.649,48 €	0,00 €	1.649,48 €
622264	SALARIOS	1.106,66 €	0,00 €	1.106,66 €
62298	DESPESAS BANCARIAS	4,66 €	0,00 €	4,66 €
653	IMPUTACAO DE CUSTOS	538,16 €	0,00 €	538,16 €
Total global		5.263,10 €	8.112,21 €	-2.849,11 €

Assembleias de Freguesia

Candidaturas à **Assembleia de Freguesia** de

GLÓRIA DO RIBATEJO

Município de

SALVATERRA DE MAGOS

Distrito de

SANTARÉM

Partidos Políticos:

B.E.	Bloco de Esquerda
PPD/PSD	Partido Social Democrata
PS	Partido Socialista

Coligações de Partidos Políticos:

PCP-PEV	Coligação Democrática Unitária
---------	--------------------------------

Grupos de Cidadãos Eleitores:

Candidaturas à **Assembleia de Freguesia** de

MARINHAI S

Município de

SALVATERRA DE MAGOS

Distrito de

SANTARÉM

Partidos Políticos:

B.E.	Bloco de Esquerda
PPD/PSD	Partido Social Democrata
PS	Partido Socialista

Coligações de Partidos Políticos:

PCP-PEV	Coligação Democrática Unitária
---------	--------------------------------

Grupos de Cidadãos Eleitores:

Candidaturas à **Assembleia de Freguesia** de

MUGE

Município de

SALVATERRA DE MAGOS

Distrito de

SANTARÉM

Partidos Políticos:

B.E.	Bloco de Esquerda
PPD/PSD	Partido Social Democrata
PS	Partido Socialista

Coligações de Partidos Políticos:

PCP-PEV	Coligação Democrática Unitária
---------	--------------------------------

Grupos de Cidadãos Eleitores:

Candidaturas à **Assembleia de Freguesia** de

SALVATERRA DE MAGOS

Município de

SALVATERRA DE MAGOS

Distrito de

SANTARÉM

Partidos Políticos:

B.E.	Bloco de Esquerda
PPD/PSD	Partido Social Democrata
PS	Partido Socialista

Coligações de Partidos Políticos:

PCP-PEV	Coligação Democrática Unitária
---------	--------------------------------

Grupos de Cidadãos Eleitores:

Candidaturas à **Assembleia de Freguesia** de

FOROS DE SALVATERRA

Município de

SALVATERRA DE MAGOS

Distrito de

SANTARÉM

Partidos Políticos:

B.E.	Bloco de Esquerda
PPD/PSD	Partido Social Democrata
PS	Partido Socialista

Coligações de Partidos Políticos:

PCP-PEV	Coligação Democrática Unitária
---------	--------------------------------

Grupos de Cidadãos Eleitores:

Candidaturas à **Assembleia de Freguesia** de

GRANHO

Município de

SALVATERRA DE MAGOS

Distrito de

SANTARÉM

Partidos Políticos:

B.E.	Bloco de Esquerda
PPD/PSD	Partido Social Democrata
PS	Partido Socialista

Coligações de Partidos Políticos:

PCP-PEV	Coligação Democrática Unitária
---------	--------------------------------

Grupos de Cidadãos Eleitores:

SANTARÉM

CM	B.E.	Bloco de Esquerda
CM	CDS-PP	Partido Popular
CM	PPD/PSD	Partido Social Democrata
CM	PS	Partido Socialista
CM	PCP-PEV	Coligação Democrática Unitária
AM	B.E.	Bloco de Esquerda
AM	CDS-PP	Partido Popular
AM	PPD/PSD	Partido Social Democrata
AM	PS	Partido Socialista
AM	PCP-PEV	Coligação Democrática Unitária

Legenda: CM – Câmara Municipal
AM – Assembleia Municipal

Câmara Municipal

e

Assembleia Municipal

**BLOCO DE ESQUERDA
SANTARÉM**

CONTA - RECEITAS DA CAMPANHA
ESTRUTURA LOCAL

Receitas	Detalhe	Valor			
		Real	Receitas imputadas	Orçamento	Desvio
Subvenção Estatal	Mapa M 6	0,00	10.470,42	20.604,48	-10.134,06
Dotação da sede de Campanha/Partido	Mapa M 7	4.700,00	12.240,74	1.899,42	15.041,31
Donativos Produto Angariação Fundos	Mapa M 8	0,00	11,68	1.536,81	-1.525,13
Total das Receitas		4.700,00	22.722,84	24.040,72	3.382,12

**BLOCO DE ESQUERDA
SANTARÉM**

CONTA - DESPESAS DA CAMPANHA

Despesas	Detalhe	Valor			
		Real	Desp. Imputadas	Orçamento	Desvio
Concepção da Campanha, Agências comunica e estudos merc	Mapa M 9	0,00	0,00	235,58	-235,58
Propaganda, Comunicação Impressa e Digital	Mapa M 10	805,00	128,43	10.092,53	-9.159,09
Estruturas, Cartazes e Telas	Mapa M 11	549,45	7.927,23	3.649,69	4.826,99
Comícios e Espectáculos	Mapa M 12	0,00	113,40	6.789,56	-6.676,15
Brindes e Outras Ofertas	Mapa M 13	0,00	0,00	58,90	-58,90
Custos Administrativos e Operacionais	Mapa M 14	1.132,60	2.951,82	3.155,57	928,85
Outras Desepsas Financeiras	Mapa M 15	15,44	157,86	58,90	114,41
Total das Despesas		2.502,49	11.278,75	24.040,72	-10.259,48

ELEIÇÃO PARA AS AUTARQUIAS LOCAIS - 2009
Bloco de Esquerda

11-10-2009

BALANCO DE CAMPANHA
Santarém

Codigo contás			
C	Poc		Valor
		Activo	
		Dividas de terceiros:	
	24	Estado - Iva Restituicao	159,00
	26	Estruturas Centrais /Locais	
	12	Disponibilidades	2.292,80
	27	Acrescimos e diferimentos.....	
		Total do activo.....	2.451,80

Codigo contás			
C	Poc		Valor
		Passivo	
	51	Fundos Próprios	
		Saldo final da campanha	2.197,51
		Dividas a terceiros:	
	22	Fornecedores	
	23	Instituições de crédito	
	268	Partido/Estrutura Central	
	268	Estruturas Locais	254,29
	27	Outros	
		Total do Passivo	2.451,80

Data: 2009/10/11

ELEIÇÃO PARA AS AUTARQUIAS LOCAIS - 2009

Partido Político

CDS- PP

CONTA - RECEITAS DE CAMPANHA

SANTAREM

Receitas	Detalhe	Valor		
		Real	Orçamento	Desvio
Subvenção estatal	Mapa M 6	0,00	4.732,90	-4.732,90
Dotação da Sede de Campanha/ /Partido	Mapa M 7	9.777,50	0,00	9.777,50
Donativos e Produto de Angariação de Fundos	Mapa M 8	0,00	249,10	-249,10
Total das Receitas		9.777,50	4.982,00	4.795,50

ELEIÇÃO PARA AS AUTARQUIAS LOCAIS - 2009

Partido Político

CDS-PP

CONTA - DESPESAS DE CAMPANHA

SANTAREM

Despesas	Detalhe	Valor		
		Real	Orçamento	Desvio
Concepção da Campanha, Agências de Comunicação e Estudos de Mercado	Mapa M 9	0,00	498,20	-498,20
Propaganda, Comunicação Impressa e Digital	Mapa M 10	4.406,40	2.241,90	2.164,50
Estruturas, Cartazes e Telas	Mapa M 11	2.203,20	996,40	1.206,80
Comícios e Espectáculos	Mapa M 12	896,00	498,20	397,80
Brindes e Outras Ofertas	Mapa M 13	0,00	747,30	-747,30
Custos Administrativos e Operacionais	Mapa M 14	2.228,90	0,00	2.228,90
Outras Despesas Financeiras	Mapa M 15	42,65	0,00	42,65
Total das Despesas		9.777,15	4.982,00	4.795,15

ELEIÇÃO PARA AS AUTARQUIAS LOCAIS - 2009

Partido Político

CDS PP

BALANÇO DE CAMPANHA
reportado ao dia das eleições
SANTAREM

Activo	Valor
Dívidas de Terceiros	
24. Estado (subvenção a receber)	0,00
25. Estruturas Central/Locais	0,35
12. Disponibilidades	0,00
Total do Activo	0,35

Passivo	Valor
51. Fundos próprios	
Saldo final de campanha (positivo ou negativo)☒	0,35
Dívidas a Terceiros	
22. Fornecedores	0,00
23. Instituições de Crédito	0,00
25.1. Partido/Estrutura Central	0,00
25.2. Estruturas Locais	0,00
26. Outros	0,00
Total do Passivo	0,35

☒ Diferença entre Receitas e Despesas de Campanha

ELEIÇÃO PARA AS AUTARQUIAS LOCAIS - 2009

Partido político

Santarém Autárquicas 2009 PSD

CONTA - RECEITAS DE CAMPANHA

ESTRUTURA LOCAL

Receitas	Detalhe	Valor		
		Real	Orçamento	Desvio
Subvenção estatal	Mapa M 6	0,00	0,00	0,00
Dotação da Sede de Campanha/ /Partido	Mapa M 7	167.023,49	36.125,70	130.897,79
Donativos e Produto de Angariação de Fundos	Mapa M 8	2.611,51	155.574,30	-152.962,79
Total das Receitas		169.635,00	191.700,00	-22.065,00



ELEIÇÃO PARA AS AUTARQUIAS LOCAIS - 2009

Partido político ou Coligação

Santarém Autárquicas 2009 PSD

CONTA - DESPESAS DE CAMPANHA

Despesas	Detalhe	Valor		
		Real	Orçamento	Desvio
Concepção da Campanha, Agências de Comunicação e Estudos de Mercado	Mapa M 9	15.000,00	0,00	15.000,00
Propaganda, Comunicação Impressa e Digital	Mapa M 10	0,00	17.253,00	-17.253,00
Estruturas, Cartazes e Telas	Mapa M 11	34.656,00	76.680,00	-42.024,00
Comícios e Espectáculos	Mapa M 12	91.635,61	0,00	91.635,61
Brindes e Outras Ofertas	Mapa M 13	24.626,78	19.170,00	5.456,78
Custos Administrativos e Operacionais	Mapa M 14	3.682,70	78.597,00	-74.914,30
Outras Despesas Financeiras	Mapa M 15	33,91	0,00	33,91
Total das Despesas		169.635,00	191.700,00	-22.065,00



ELEIÇÃO PARA AS AUTARQUIAS LOCAIS - 2009

Partido político : Santarém Autárquicas 2009 PSD


BALANÇO DE CAMPANHA reportado ao dia das eleições

A preparar pelas Estruturas Central e Locais

Activo	Valor
Dívidas de Terceiros	
24. Estado (subvenção a receber)	0,00
25. Estruturas Central/Locais	69.138,78
26. Outros	0,00
27. Acréscimo de Proveitos	61.862,71
12. Disponibilidades	5.566,16
Total do Activo	136.567,65

Passivo	Valor
51. Fundos próprios	
Saldo final de campanha (positivo ou negativo) [▣]	0,00
Dívidas a Terceiros	
22. Fornecedores	116.773,70
23. Instituições de Crédito	0,00
24. Estado	0,00
25.1. Partido/Estrutura Central	0,00
25.2. Estruturas Locais	0,00
26. Outros	0,00
27. Acréscimos de Custos	19.793,95
Total do Passivo	136.567,65

▣ Diferença entre Receitas e Despesas de Campanha





AUTÁRQUICAS 2009

PARTIDO SOCIALISTA

DISTRITO Santarem

CONCELHO

Santarém

CONTA - RECEITAS DE CAMPANHA

ESTRUTURA LOCAL

Receitas	Detalhe	Valor		
		Real	Orçamento	Desvio
Subvenção Estatal	Mapa M 6	72.311,22	88.560,00	16.248,78
Dotação Sede de Campanha / Partido	Mapa M 7	40.918,62	4.306,00	-36.612,62
Donativos e Produto de Angariação de Fundos	Mapa M 8	8.410,00	93.555,00	85.145,00
Total das Receitas		121.639,84	186.421,00	64.781,16

Mandatário financeiro:

Data:



AUTÁRQUICAS 2009

PARTIDO SOCIALISTA

DISTRITO Sanatré

CONCELHO

Santarém

CONTA – DEPESAS DE CAMPANHA

ESTRUTURAS LOCAIS

Categoria	Detalhe	Valor		
		Real	Orçamento	Desvio
Concepção da Campanha, Agências de Comunicação e Estudos de Mercado	Mapa M 9	1.116,00	43.400,00	42.284,00
Propaganda, Comunicação Impressa e Digital	Mapa M 10	7.622,99	103.492,00	95.869,01
Estruturas , Cartazes e Telas	Mapa M 11	92.222,40	0,00	-92.222,40
Comícios e Espectáculos	Mapa M 12	2.312,48	26.600,00	24.287,52
Brindes e Outras Ofertas	Mapa M 13	7.064,40	5.300,00	-1.764,40
Custos Administrativos e Operacionais	Mapa M 14	3.877,75	7.629,00	3.751,25
Outras Despesas Financeiras	Mapa M 15	58,00	0,00	-58,00
Total das Despesas		114.274,02	186.421,00	72.146,98

Mandatário financeiro:

Data:

Balancete de Centros de Custo por Concelho

Parâmetros:

Mês: 15	Distrito: 14	Concelhos: de 16 à 16	Ano: 2010
---------	--------------	-----------------------	-----------

Centro/Conta	Descrição	Débito	Crédito	Saldo
01114160	SANTAREM	0,00 €	22.855,45 €	-22.855,45 €
76512	SUBVENCAO PUBLICA	0,00 €	22.855,45 €	-22.855,45 €
02114160	SANTAREM	0,00 €	22.855,46 €	-22.855,46 €
654	IMPUTACAO DE RECEITAS	0,00 €	5.283,05 €	-5.283,05 €
76513	CONTRIBUICAO DO PCP	0,00 €	17.572,41 €	-17.572,41 €
35114160	SANTAREM	2.541,16 €	0,00 €	2.541,16 €
6222932141601	RUI MANUEL MATILDE GALVEIAS	1.750,00 €	0,00 €	1.750,00 €
653	IMPUTACAO DE CUSTOS	791,16 €	0,00 €	791,16 €
36114160	SANTAREM	11.092,92 €	0,00 €	11.092,92 €
622226	COMUNICACOES - OUTROS	4,70 €	0,00 €	4,70 €
622331114	PROGRAMA ELEITORAL	6.180,00 €	0,00 €	6.180,00 €
622331115	FOLHETOS / DESDOBRAVEIS	3.329,02 €	0,00 €	3.329,02 €
6223311161	MONOFOLHAS	158,40 €	0,00 €	158,40 €
6223311165	OUTROS FOLHETOS IMPRESSOS	474,30 €	0,00 €	474,30 €
62299	OUTROS	460,76 €	0,00 €	460,76 €
653	IMPUTACAO DE CUSTOS	485,74 €	0,00 €	485,74 €
37114160	SANTAREM	4.206,18 €	0,00 €	4.206,18 €
6223311124	CARTAZES - 1.75 x 1.25	1.080,00 €	0,00 €	1.080,00 €
622331113	OUTROS CARTAZES / TELAS	721,60 €	0,00 €	721,60 €
62299	OUTROS	10,27 €	0,00 €	10,27 €
653	IMPUTACAO DE CUSTOS	2.394,31 €	0,00 €	2.394,31 €
38114160	SANTAREM	552,60 €	0,00 €	552,60 €
6221922	AUTOCARROS	157,50 €	0,00 €	157,50 €
622261	REFEICOES	65,36 €	0,00 €	65,36 €
62299	OUTROS	35,17 €	0,00 €	35,17 €
653	IMPUTACAO DE CUSTOS	294,57 €	0,00 €	294,57 €
39114160	SANTAREM	290,97 €	0,00 €	290,97 €
62233242	T - SHIRTS	136,20 €	0,00 €	136,20 €
653	IMPUTACAO DE CUSTOS	154,77 €	0,00 €	154,77 €
40114160	SANTAREM	4.171,63 €	0,00 €	4.171,63 €
62212	COMBUSTIVEIS	635,13 €	0,00 €	635,13 €
622261	REFEICOES	169,30 €	0,00 €	169,30 €
622263	DESLOCACOES E ESTADIAS	20,40 €	0,00 €	20,40 €
622264	SALARIOS	1.889,00 €	0,00 €	1.889,00 €
62298	DESPESAS BANCARIAS	7,75 €	0,00 €	7,75 €
62299	OUTROS	287,55 €	0,00 €	287,55 €
653	IMPUTACAO DE CUSTOS	1.162,50 €	0,00 €	1.162,50 €
Total global		22.855,46 €	45.710,91 €	-22.855,45 €

Assembleias de Freguesia

Candidaturas à **Assembleia de Freguesia** de

ABITUREIRAS

Município de

SANTARÉM

Distrito de

SANTARÉM

Partidos Políticos:

PPD/PSD

Partido Social Democrata

PS

Partido Socialista

Coligações de Partidos Políticos:

PCP-PEV

Coligação Democrática Unitária

Grupos de Cidadãos Eleitores:

Candidaturas à **Assembleia de Freguesia** de

ABRA

Município de

SANTARÉM

Distrito de

SANTARÉM

Partidos Políticos:

PPD/PSD

Partido Social Democrata

PS

Partido Socialista

Coligações de Partidos Políticos:

PCP-PEV

Coligação Democrática Unitária

Grupos de Cidadãos Eleitores:

Candidaturas à **Assembleia de Freguesia** de

ACHETE

Município de

SANTARÉM

Distrito de

SANTARÉM

Partidos Políticos:

PPD/PSD

Partido Social Democrata

PS

Partido Socialista

Coligações de Partidos Políticos:

PCP-PEV

Coligação Democrática Unitária

Grupos de Cidadãos Eleitores:

Candidaturas à **Assembleia de Freguesia** de

ALCANEDE

Município de

SANTARÉM

Distrito de

SANTARÉM

Partidos Políticos:

CDS-PP	Partido Popular
PPD/PSD	Partido Social Democrata
PS	Partido Socialista

Coligações de Partidos Políticos:

PCP-PEV	Coligação Democrática Unitária
---------	--------------------------------

Grupos de Cidadãos Eleitores:

Candidaturas à **Assembleia de Freguesia** de

ALCANHÕES

Município de

SANTARÉM

Distrito de

SANTARÉM

Partidos Políticos:

PPD/PSD

Partido Social Democrata

PS

Partido Socialista

Coligações de Partidos Políticos:

PCP-PEV

Coligação Democrática Unitária

Grupos de Cidadãos Eleitores:

Candidaturas à **Assembleia de Freguesia** de

ALMOSTER

Município de

SANTARÉM

Distrito de

SANTARÉM

Partidos Políticos:

B.E.	Bloco de Esquerda
CDS-PP	Partido Popular
PPD/PSD	Partido Social Democrata
PS	Partido Socialista

Coligações de Partidos Políticos:

PCP-PEV	Coligação Democrática Unitária
---------	--------------------------------

Grupos de Cidadãos Eleitores:

Candidaturas à **Assembleia de Freguesia** de

AMIAIS DE BAIXO

Município de

SANTARÉM

Distrito de

SANTARÉM

Partidos Políticos:

PPD/PSD

Partido Social Democrata

PS

Partido Socialista

Coligações de Partidos Políticos:

PCP-PEV

Coligação Democrática Unitária

Grupos de Cidadãos Eleitores:

Candidaturas à **Assembleia de Freguesia** de

ARNEIRO DAS MILHARIÇAS

Município de

SANTARÉM

Distrito de

SANTARÉM

Partidos Políticos:

PPD/PSD

Partido Social Democrata

PS

Partido Socialista

Coligações de Partidos Políticos:

PCP-PEV

Coligação Democrática Unitária

Grupos de Cidadãos Eleitores:

Candidaturas à **Assembleia de Freguesia** de

AZOIA DE BAIXO

Município de

SANTARÉM

Distrito de

SANTARÉM

Partidos Políticos:

PPD/PSD

Partido Social Democrata

Coligações de Partidos Políticos:

PCP-PEV

Coligação Democrática Unitária

Grupos de Cidadãos Eleitores:

Candidaturas à **Assembleia de Freguesia** de

AZOIA DE CIMA

Município de

SANTARÉM

Distrito de

SANTARÉM

Partidos Políticos:

PPD/PSD

Partido Social Democrata

PS

Partido Socialista

Coligações de Partidos Políticos:

PCP-PEV

Coligação Democrática Unitária

Grupos de Cidadãos Eleitores:

Candidaturas à **Assembleia de Freguesia** de

CASÉVEL

Município de

SANTARÉM

Distrito de

SANTARÉM

Partidos Políticos:

PPD/PSD

Partido Social Democrata

PS

Partido Socialista

Coligações de Partidos Políticos:

Grupos de Cidadãos Eleitores:

Candidaturas à **Assembleia de Freguesia** de

MARVILA

Município de

SANTARÉM

Distrito de

SANTARÉM

Partidos Políticos:

B.E.	Bloco de Esquerda
CDS-PP	Partido Popular
PPD/PSD	Partido Social Democrata
PS	Partido Socialista

Coligações de Partidos Políticos:

PCP-PEV	Coligação Democrática Unitária
---------	--------------------------------

Grupos de Cidadãos Eleitores:

Candidaturas à **Assembleia de Freguesia** de

MOÇARRIA

Município de

SANTARÉM

Distrito de

SANTARÉM

Partidos Políticos:

PS Partido Socialista

Coligações de Partidos Políticos:

PCP-PEV Coligação Democrática Unitária

Grupos de Cidadãos Eleitores:

MIMO MOVIMENTO INDEPENDENTE DA FREGUESIA DE MOÇARRIA

MIMO

MOVIMENTO INDEPENDENTE DA FREGUESIA DE MOÇARRIA

NÃO PRESTOU CONTAS

Candidaturas à **Assembleia de Freguesia** de

PERNES

Município de

SANTARÉM

Distrito de

SANTARÉM

Partidos Políticos:

PPD/PSD

Partido Social Democrata

PS

Partido Socialista

Coligações de Partidos Políticos:

PCP-PEV

Coligação Democrática Unitária

Grupos de Cidadãos Eleitores:

MIMO

MOVIMENTO INDEPENDENTE DA FREGUESIA DE MOÇARRIA

Candidaturas à **Assembleia de Freguesia** de

POMBALINHO

Município de

SANTARÉM

Distrito de

SANTARÉM

Partidos Políticos:

PS

Partido Socialista

Coligações de Partidos Políticos:

Grupos de Cidadãos Eleitores:

MICP

MOVIMENTO INDEPENDENTE DE CIDADÃOS PELO POMBALINO

MICP

MOVIMENTO INDEPENDENTE DE CIDADÃOS PELO POMBALINO

NÃO PRESTOU CONTAS

Candidaturas à **Assembleia de Freguesia** de

PÓVOA DA ISENTA

Município de

SANTARÉM

Distrito de

SANTARÉM

Partidos Políticos:

PS Partido Socialista

Coligações de Partidos Políticos:

PCP-PEV Coligação Democrática Unitária

Grupos de Cidadãos Eleitores:

IPI INDEPENDENTES PELA PÓVOA DA ISENTA

IPI

INDEPENDENTES PELA PÓVOA DA ISENTA

NÃO PRESTOU CONTAS

Candidaturas à **Assembleia de Freguesia** de

PÓVOA DE SANTARÉM

Município de

SANTARÉM

Distrito de

SANTARÉM

Partidos Políticos:

PS Partido Socialista

Coligações de Partidos Políticos:

PCP-PEV Coligação Democrática Unitária

Grupos de Cidadãos Eleitores:

LIPS LISTA DE INDEPENDENTES DA PÓVOA DE SANTARÉM

CPPS CIDADÃOS PELA PÓVOA DE SANTARÉM

ELEIÇÃO PARA AS AUTARQUIAS LOCAIS - 2009

Grupo de Cidadãos Eleitores

LIPS - Lista de Independentes da Póvoa de Santarém**CONTA - RECEITAS DE CAMPANHA**

Receitas	Detalhe	Valor		
		Real	Orçamento	Desvlo
Subvenção Estatal	Mapa M 1	0,00	0,00	0,00
Contribuição de Partidos políticos	Mapa M 2	0,00	0,00	0,00
Donativos iniciais dos proponen-				
tes do GCE	Mapa M 3	242,18	400,00	-157,82
Donativos e Produto de				
Angariação de Fundos	Mapa M 4	0,00	1.600,00	-1.600,00
Total das Receitas		242,18	2.000,00	-1.757,82

ELEIÇÃO PARA AS AUTARQUIAS LOCAIS - 2009

Grupo de Cidadãos Eleitores

LIPS - Lista de Independentes da Póvoa de Santarém**CONTA - DESPESAS DE CAMPANHA**

Despesas	Detalhe	Valor		
		Real	Orçamento	Desvio
Concepção da Campanha, Agências de Comunicação e Estudos de Mercado	Mapa M 5	0,00	0,00	0,00
Propaganda, Comunicação Impressa e Digital	Mapa M 6	240,00	600,00	-360,00
Estruturas, Cartazes e Telas	Mapa M 7	0,00	0,00	0,00
Comícios e Espectáculos	Mapa M 8	0,00	0,00	0,00
Brindes e Outras Ofertas	Mapa M 9	0,00	500,00	-500,00
Custos Administrativos e Operacionais	Mapa M 10	2,18	200,00	-197,82
Outras Despesas Financeiras	Mapa M 11	0,00	0,00	0,00
Total das Despesas		242,18	1.300,00	-1.057,82

ELEIÇÃO PARA AS AUTARQUIAS LOCAIS - 2009

Grupo de Cidadãos Eleitores

BALANÇO DE CAMPANHA reportado ao dia 07.12.2009

Activo	Valor
Dívidas de Terceiros	
24. Estado (Subvenção a receber)	0,00
12. Disponibilidades	0,00
Total do Activo	0,00

Passivo	Valor
51. Fundos próprios	
Saldo final de campanha (positivo ou negativo)✕	0,00
Dívidas a Terceiros	
22. Fornecedores	0,00
23. Instituições de Crédito	0,00
26. Outros	0,00
Total do Passivo	0,00

✕ Diferença entre Receitas e Despesas de Campanha

CPPS

CIDADÃOS PELA PÓVOA DE SANTARÉM

NÃO PRESTOU CONTAS

Candidaturas à **Assembleia de Freguesia** de

ROMEIRA

Município de

SANTARÉM

Distrito de

SANTARÉM

Partidos Políticos:

B.E.	Bloco de Esquerda
PPD/PSD	Partido Social Democrata
PS	Partido Socialista

Coligações de Partidos Políticos:

PCP-PEV	Coligação Democrática Unitária
---------	--------------------------------

Grupos de Cidadãos Eleitores:

Candidaturas à **Assembleia de Freguesia** de

SANTA IRIA DA RIBEIRA SANTARÉM

Município de

SANTARÉM

Distrito de

SANTARÉM

Partidos Políticos:

PS Partido Socialista

Coligações de Partidos Políticos:

PCP-PEV Coligação Democrática Unitária

Grupos de Cidadãos Eleitores:

IRS INDEPENDENTES DA RIBEIRA DE SANTARÉM

ELEIÇÃO PARA AS AUTARQUIAS LOCAIS - 2009

Grupo de Cidadãos Eleitores

IRS - Ribeira de Santarem**CONTA - RECEITAS DE CAMPANHA**

Receitas	Detalhe	Valor		
		Real	Orçamento	Desvio
Subvenção Estatal	Mapa M 1	0,00	0,00	0,00
Contribuição de Partidos políticos	Mapa M 2	0,00	0,00	0,00
Donativos iniciais dos proponen- tes do GCE	Mapa M 3	174,00	500,00	0,00
Donativos e Produto de Angariação de Fundos	Mapa M 4	780,00	1 500,00	
Total das Receitas		954,00	2 000,00	0,00

ELEIÇÃO PARA AS AUTARQUIAS LOCAIS - 2009

Grupo de Cidadãos Eleitores

IRS - Ribeira de Santarém**CONTA - DESPESAS DE CAMPANHA**

Despesas	Detalhe	Valor		
		Real	Orçamento	Desvio
Concepção da Campanha, Agências de Comunicação e Estudos de Mercado	Mapa M 5	0,00	0,00	0,00
Propaganda, Comunicação Impressa e Digital	Mapa M 6	250,00	250,00	0,00
Estruturas, Cartazes e Telas	Mapa M 7	0,00	300,00	0,00
Comícios e Espectáculos	Mapa M 8	639,00	250,00	0,00
Brindes e Outras Ofertas	Mapa M 9	0,00	250,00	0,00
Custos Administrativos e Operacionais	Mapa M 10	62,56	300,00	0,00
Outras Despesas Financeiras	Mapa M 11	0,00	650,00	0,00
Total das Despesas		951,56	2.000,00	0,00

ELEIÇÃO PARA AS AUTARQUIAS LOCAIS - 2009

Grupo de Cidadãos Eleitores

IRS - Ribeira de Santa

BALANÇO DE CAMPANHA reportado ao dia das eleições

Activo	Valor
Dívidas de Terceiros	
24. Estado (Subvenção a receber)	0,00
12. Disponibilidades	2,44
Total do Activo	2,44

Passivo	Valor
51. Fundos próprios	
Saldo final de campanha (positivo ou negativo)✕	0,00
Dívidas a Terceiros	
22. Fornecedores	0,00
23. Instituições de Crédito	0,00
26. Outros	0,00
Total do Passivo	0,00

✕ Diferença entre Receitas e Despesas de Campanha

Candidaturas à **Assembleia de Freguesia** de

SÃO NICOLAU

Município de

SANTARÉM

Distrito de

SANTARÉM

Partidos Políticos:

B.E.	Bloco de Esquerda
CDS-PP	Partido Popular
PPD/PSD	Partido Social Democrata
PS	Partido Socialista

Coligações de Partidos Políticos:

PCP-PEV	Coligação Democrática Unitária
---------	--------------------------------

Grupos de Cidadãos Eleitores:

Candidaturas à **Assembleia de Freguesia** de

SÃO SALVADOR

Município de

SANTARÉM

Distrito de

SANTARÉM

Partidos Políticos:

B.E.	Bloco de Esquerda
CDS-PP	Partido Popular
PPD/PSD	Partido Social Democrata
PS	Partido Socialista

Coligações de Partidos Políticos:

PCP-PEV	Coligação Democrática Unitária
---------	--------------------------------

Grupos de Cidadãos Eleitores:

Candidaturas à **Assembleia de Freguesia** de

SÃO VICENTE DE PAÚL

Município de

SANTARÉM

Distrito de

SANTARÉM

Partidos Políticos:

Coligações de Partidos Políticos:

PCP-PEV

Coligação Democrática Unitária

Grupos de Cidadãos Eleitores:

MISVP

MOVIMENTO INDEPENDENTE DE SÃO VICENTE DO PAÚL

*R. Mendes***ELEIÇÃO PARA AS AUTARQUIAS LOCAIS - 2009**

Grupo de Cidadãos Eleitores

Movimento Independente de S. Vicente do Paúl**CONTA - RECEITAS DE CAMPANHA**

Receitas	Detalhe	Valor		
		Real	Orçamento	Desvio
Subvenção Estatal	Mapa M 1	0,00	0,00	0,00
Contribuição de Partidos políticos	Mapa M 2	0,00	0,00	0,00
Donativos iniciais dos proponentes do GCE	Mapa M 3	500,00	500,00	0,00
Donativos e Produto de Angariação de Fundos	Mapa M 4	585,60	2.000,00	-1.414,40
Total das Receitas		1.085,60	2.500,00	-1.414,40

*Reudes***ELEIÇÃO PARA AS AUTARQUIAS LOCAIS - 2009**

Grupo de Cidadãos Eleitores

Movimento Independente de S. Vicente do Paúl**CONTA - DESPESAS DE CAMPANHA**

Despesas	Detalhe	Valor		
		Real	Orçamento	Desvio
Concepção da Campanha, Agências de Comunicação e Estudos de Mercado	Mapa M 5	0,00	0,00	0,00
Propaganda, Comunicação Impressa e Digital	Mapa M 6	390,00	600,00	-210,00
Estruturas, Cartazes e Telas	Mapa M 7	0,00	0,00	0,00
Comícios e Espectáculos	Mapa M 8	0,00	0,00	0,00
Brindes e Outras Ofertas	Mapa M 9	623,52	800,00	-176,48
Custos Administrativos e Operacionais	Mapa M 10	64,84	200,00	-135,16
Outras Despesas Financeiras	Mapa M 11	7,24	0,00	0,00
Total das Despesas		1.085,60	1.600,00	-521,64

*Almeida***ELEIÇÃO PARA AS AUTARQUIAS LOCAIS - 2009**

Grupo de Cidadãos Eleitores

BALANÇO DE CAMPANHA
reportado ao dia 07.12.2009

Activo	Valor
Dívidas de Terceiros	
24. Estado (Subvenção a receber)	0,00
12. Disponibilidades	0,00
Total do Activo	0,00

Passivo	Valor
51. Fundos próprios	
Saldo final de campanha (positivo ou negativo)⌘	0,00
Dívidas a Terceiros	
22. Fornecedores	0,00
23. Instituições de Crédito	0,00
26. Outros	0,00
Total do Passivo	0,00

⌘ Diferença entre Receitas e Despesas de Campanha

Candidaturas à **Assembleia de Freguesia** de

TREMES

Município de

SANTARÉM

Distrito de

SANTARÉM

Partidos Políticos:

PPD/PSD

Partido Social Democrata

PS

Partido Socialista

Coligações de Partidos Políticos:

PCP-PEV

Coligação Democrática Unitária

Grupos de Cidadãos Eleitores:

Candidaturas à **Assembleia de Freguesia** de

VALE DE FIGUEIRA

Município de

SANTARÉM

Distrito de

SANTARÉM

Partidos Políticos:

CDS-PP

Partido Popular

PS

Partido Socialista

Coligações de Partidos Políticos:

PCP-PEV

Coligação Democrática Unitária

Grupos de Cidadãos Eleitores:

VFI

VALE FIGUEIRA INDEPENDENTE

ELEIÇÃO PARA AS AUTARQUIAS LOCAIS - 2009

Grupo de Cidadãos Eleitores

VFI – Vale de Figueira Independente VIII**CONTA - RECEITAS DE CAMPANHA**

Receitas	Detalle	Valor		
		Real	Orçamento	Desvio
Subvenção Estatal	Mapa M 1	0,00	0,00	0,00
Contribuição de Partidos políticos	Mapa M 2	0,00	0,00	0,00
Donativos iniciais dos proponen- tes do GCE	Mapa M 3	250,00	500,00	-250,00
Donativos e Produto de Angariação de Fundos	Mapa M 4	170,00	1.600,00	-1.430,00
Total das Receitas		420,00	2.100,00	-1.680,00

ELEIÇÃO PARA AS AUTARQUIAS LOCAIS - 2009

Grupo de Cidadãos Eleitores

VFI - Vale de Figueira Independente VIII

CONTA - DESPESAS DE CAMPANHA

Despesas	Detalhe	Valor		
		Real	Orçamento	Desvio
Concepção da Campanha, Agências de Comunicação e Estudos de Mercado	Mapa M 5	0,00	0,00	0,00
Propaganda, Comunicação Impressa e Digital	Mapa M 6	15,00	250,00	-235,00
Estruturas, Cartazes e Telas	Mapa M 7	90,00	350,00	-260,00
Comícios e Espectáculos	Mapa M 8	195,85	300,00	-104,15
Brindes e Outras Ofertas	Mapa M 9	90,00	250,00	-160,00
Custos Administrativos e Operacionais	Mapa M 10	23,40	250,00	-226,60
Outras Despesas Financeiras	Mapa M 11	5,75	700,00	-694,25
Total das Despesas		420,00	2.100,00	-1.680,00

ELEIÇÃO PARA AS AUTARQUIAS LOCAIS - 2009

Grupo de Cidadãos Eleitores

VFI – Vale de Figueira Indep

BALANÇO DE CAMPANHA reportado ao dia das eleições

Activo	Valor
Dívidas de Terceiros	
24. Estado (Subvenção a receber)	0,00
12. Disponibilidades	420,00
Total do Activo	420,00

Passivo	Valor
51. Fundos próprios	
Saldo final de campanha (positivo ou negativo)✕	381,00
Dívidas a Terceiros	
22. Fornecedores	33,25
23. Instituições de Crédito	5,75
26. Outros	0,00
Total do Passivo	420,00

✕ Diferença entre Receitas e Despesas de Campanha

Candidaturas à **Assembleia de Freguesia** de

VALE DE SANTARÉM

Município de

SANTARÉM

Distrito de

SANTARÉM

Partidos Políticos:

B.E.	Bloco de Esquerda
PPD/PSD	Partido Social Democrata
PS	Partido Socialista

Coligações de Partidos Políticos:

PCP-PEV	Coligação Democrática Unitária
---------	--------------------------------

Grupos de Cidadãos Eleitores:

Candidaturas à **Assembleia de Freguesia** de

VAQUEIROS

Município de

SANTARÉM

Distrito de

SANTARÉM

Partidos Políticos:

Coligações de Partidos Políticos:

PCP-PEV

Coligação Democrática Unitária

Grupos de Cidadãos Eleitores:

MIVA

MOVIMENTO DE CIDADÃOS INDEPENDENTES DE VAQUEIROS

ELEIÇÃO PARA AS AUTARQUIAS LOCAIS - 2009

Grupo de Cidadãos Eleitores

MIVA- M.Cidadãos I. Vaqueiros

CONTA - RECEITAS DE CAMPANHA

Receitas	Detalle	Valor		
		Real	Orçamento	Desvio
Subvenção Estatal	Mapa M 1	0,00	0,00	0,00
Contribuição de Partidos políticos	Mapa M 2	0,00	0,00	0,00
Donativos iniciais dos proponen- tes do GCE	Mapa M 3	175,07	500,00	-324,93
Donativos e Produto de				0,00
Angariação de Fundos	Mapa M 4	386,00	1.500,00	-1.114,00
Total das Receitas		561,07	2.000,00	-1.438,93

ELEIÇÃO PARA AS AUTARQUIAS LOCAIS - 2009

Grupo de Cidadãos Eleitores

MIVA-M.Cidadãos I.Vaqueiros

CONTA - DESPESAS DE CAMPANHA

Despesas	Detalle	Valor		
		Real	Orçamento	Desvio
Concepção da Campanha, Agências de Comunicação e Estudos de Mercado	Mapa M 5	0,00	0,00	0,00
Propaganda, Comunicação Impressa e Digital	Mapa M 6	173,94	250,00	-76,06
Estruturas, Cartazes e Telas	Mapa M 7	216,00	300,00	-84,00
Comícios e Espectáculos	Mapa M 8	144,00	250,00	-106,00
Brindes e Outras Ofertas	Mapa M 9	0,00	250,00	-250,00
Custos Administrativos e Operacionais	Mapa M 10	4,80	300,00	-295,20
Outras Despesas Financeiras	Mapa M 11	22,33	650,00	-627,67
Total das Despesas		561,07	2.000,00	-1.438,93

ELEIÇÃO PARA AS AUTARQUIAS LOCAIS - 2009

Grupo de Cidadãos Eleitores

MIVA-M.CIDADÃOS I.**BALANÇO DE CAMPANHA**
reportado ao dia das eleições

Activo	Valor
Dívidas de Terceiros	
24. Estado (Subvenção a receber)	0,00
12. Disponibilidades	0,00
Total do Activo	0,00

Passivo	Valor
51. Fundos próprios	
Saldo final de campanha (positivo ou negativo)✕	0,00
Dívidas a Terceiros	
22. Fornecedores	0,00
23. Instituições de Crédito	0,00
26. Outros	0,00
Total do Passivo	0,00

✕ Diferença entre Receitas e Despesas de Campanha

Candidaturas à **Assembleia de Freguesia** de

VÁRZEA

Município de

SANTARÉM

Distrito de

SANTARÉM

Partidos Políticos:

B.E.	Bloco de Esquerda
PPD/PSD	Partido Social Democrata
PS	Partido Socialista

Coligações de Partidos Políticos:

PCP-PEV	Coligação Democrática Unitária
---------	--------------------------------

Grupos de Cidadãos Eleitores:

Candidaturas à **Assembleia de Freguesia** de

GANÇARIA

Município de

SANTARÉM

Distrito de

SANTARÉM

Partidos Políticos:

PPD/PSD

Partido Social Democrata

PS

Partido Socialista

Coligações de Partidos Políticos:

Grupos de Cidadãos Eleitores:

SARDOAL

CM	PPD/PSD	Partido Social Democrata
CM	PS	Partido Socialista
CM	PCP-PEV	Coligação Democrática Unitária
AM	PPD/PSD	Partido Social Democrata
AM	PS	Partido Socialista
AM	PCP-PEV	Coligação Democrática Unitária

Legenda: CM – Câmara Municipal
AM – Assembleia Municipal

Câmara Municipal

e

Assembleia Municipal

ELEIÇÃO PARA AS AUTARQUIAS LOCAIS - 2009

Partido político ou Coligação

PSD - SARDOAL

CONTA - RECEITAS DE CAMPANHA

ESTRUTURA LOCAL

Receitas	Detalhe	Valor		
		Real	Orçamento	Desvio
Subvenção estatal	Mapa M 6	0,00	0,00	0,00
Dotação da Sede de Campanha/ /Partido	Mapa M 7	8.870,70	8.042,70	828,00
Donativos e Produto de Angariação de Fundos	Mapa M 8	0,00	55.857,30	-55.857,30
Total das Receitas		8.870,70	63.900,00	-55.029,30



ELEIÇÃO PARA AS AUTARQUIAS LOCAIS - 2009

Partido político ou Coligação

PSD - Sardoal

CONTA - DESPESAS DE CAMPANHA

Despesas	Detalhe	Valor		
		Real	Orçamento	Desvio
Concepção da Campanha, Agências de Comunicação e Estudos de Mercado	Mapa M 9	0,00	0,00	0,00
Propaganda, Comunicação Impressa e Digital	Mapa M 10	1.860,00	5.751,00	-3.891,00
Estruturas, Cartazes e Telas	Mapa M 11	2.198,18	25.560,00	-23.361,82
Comícios e Espectáculos	Mapa M 12	0,00	0,00	0,00
Brindes e Outras Ofertas	Mapa M 13	4.809,60	6.390,00	-1.580,40
Custos Administrativos e Operacionais	Mapa M 14	0,00	26.199,00	-26.199,00
Outras Despesas Financeiras	Mapa M 15	2,92	0,00	2,92
Total das Despesas		8.870,70	63.900,00	-55.029,30



ELEIÇÃO PARA AS AUTARQUIAS LOCAIS - 2009

Partido político ou Coligação

PSD - Sardoal

BALANÇO DE CAMPANHA
reportado ao dia das eleições

A preparar pelas Estruturas Central e Locais

Activo	Valor
Dívidas de Terceiros	
24. Estado (subvenção a receber)	0,00
25. Estruturas Central/Locais	0,00
26. Outros	0,00
27. Acréscimo de Proveitos	3.162,80
12. Disponibilidades	5.542,98
Total do Activo	8.705,78

Passivo	Valor
51. Fundos próprios	
Saldo final de campanha (positivo ou negativo) \square	0,00
Dívidas a Terceiros	
22. Fornecedores	8.705,78
23. Instituições de Crédito	0,00
24. Estado	0,00
25.1. Partido/Estrutura Central	0,00
25.2. Estruturas Locais	0,00
26. Outros	0,00
27. Acréscimos de Custos	0,00
Total do Passivo	8.705,78

 \square Diferença entre Receitas e Despesas de Campanha

0,00





AUTÁRQUICAS 2009

PARTIDO SOCIALISTA

DISTRITO Santarém

CONCELHO

Sardoal

CONTA – DEPESAS DE CAMPANHA

ESTRUTURAS LOCAIS

Categoria	Detalhe	Valor		
		Real	Orçamento	Desvio
Concepção da Campanha, Agências de Comunicação e Estudos de Mercado	Mapa M 9	360,00	9.620,00	9.260,00
Propaganda, Comunicação Impressa e Digital	Mapa M 10	1.442,40	25.980,00	24.537,60
Estruturas , Cartazes e Telas	Mapa M 11	24.114,00	0,00	-24.114,00
Comícios e Espectáculos	Mapa M 12	612,33	1.550,00	937,67
Brindes e Outras Ofertas	Mapa M 13	3.456,00	2.800,00	-656,00
Custos Administrativos e Operacionais	Mapa M 14	3.752,09	1.485,00	-2.267,09
Outras Despesas Financeiras	Mapa M 15	17,31	0,00	-17,31
Total das Despesas		33.754,13	41.435,00	7.680,87

Mandatário financeiro:

Data:



AUTÁRQUICAS 2009

PARTIDO SOCIALISTA

DISTRITO Santarém

CONCELHO

Sardoal

CONTA - RECEITAS DE CAMPANHA

ESTRUTURA LOCAL

Receitas	Detalhe	Valor		
		Real	Orçamento	Desvio
Subvenção Estatal	Mapa M 6	33.254,13	30.957,00	-2.297,13
Dotação Sede de Campanha / Partido	Mapa M 7	10.076,09	1.435,00	-8.641,09
Donativos e Produto de Angariação de Fundos	Mapa M 8	500,00	9.043,00	8.543,00
Total das Receitas		43.830,22	41.435,00	-2.395,22

Mandatário financeiro:

Data:

Balancete de Centros de Custo por Concelho

Parâmetros:

Mês: 15	Distrito: 14	Concelhos: de 17 à 17	Ano: 2010
---------	--------------	-----------------------	-----------

Centro/Conta	Descrição	Débito	Crédito	Saldo
01114170	SARDOAL	0,00 €	2.417,21 €	-2.417,21 €
76512	SUBVENCAO PUBLICA	0,00 €	2.417,21 €	-2.417,21 €
02114170	SARDOAL	0,00 €	2.417,20 €	-2.417,20 €
654	IMPUTACAO DE RECEITAS	0,00 €	1.820,06 €	-1.820,06 €
76513	CONTRIBUICAO DO PCP	0,00 €	597,14 €	-597,14 €
35114170	SARDOAL	782,11 €	0,00 €	782,11 €
653	IMPUTACAO DE CUSTOS	782,11 €	0,00 €	782,11 €
36114170	SARDOAL	349,52 €	0,00 €	349,52 €
622331114	PROGRAMA ELEITORAL	218,40 €	0,00 €	218,40 €
653	IMPUTACAO DE CUSTOS	131,12 €	0,00 €	131,12 €
37114170	SARDOAL	225,26 €	0,00 €	225,26 €
653	IMPUTACAO DE CUSTOS	225,26 €	0,00 €	225,26 €
38114170	SARDOAL	81,33 €	0,00 €	81,33 €
653	IMPUTACAO DE CUSTOS	81,33 €	0,00 €	81,33 €
39114170	SARDOAL	62,07 €	0,00 €	62,07 €
653	IMPUTACAO DE CUSTOS	62,07 €	0,00 €	62,07 €
40114170	SARDOAL	916,91 €	0,00 €	916,91 €
62212	COMBUSTIVEIS	71,74 €	0,00 €	71,74 €
622261	REFEICOES	63,00 €	0,00 €	63,00 €
622263	DESLOCACOES E ESTADIAS	240,00 €	0,00 €	240,00 €
62298	DESPESAS BANCARIAS	4,00 €	0,00 €	4,00 €
653	IMPUTACAO DE CUSTOS	538,17 €	0,00 €	538,17 €
Total global		2.417,20 €	4.834,41 €	-2.417,21 €

Assembleias de Freguesia

Candidaturas à **Assembleia de Freguesia** de

ALCARAVELA

Município de

SARDOAL

Distrito de

SANTARÉM

Partidos Políticos:

PPD/PSD

Partido Social Democrata

PS

Partido Socialista

Coligações de Partidos Políticos:

Grupos de Cidadãos Eleitores:

Candidaturas à **Assembleia de Freguesia** de

SANTIAGO DE MONTALEGRE

Município de

SARDOAL

Distrito de

SANTARÉM

Partidos Políticos:

PPD/PSD

Partido Social Democrata

PS

Partido Socialista

Coligações de Partidos Políticos:

Grupos de Cidadãos Eleitores:

Candidaturas à **Assembleia de Freguesia** de

SARDOAL

Município de

SARDOAL

Distrito de

SANTARÉM

Partidos Políticos:

PPD/PSD	Partido Social Democrata
PS	Partido Socialista

Coligações de Partidos Políticos:

PCP-PEV	Coligação Democrática Unitária
---------	--------------------------------

Grupos de Cidadãos Eleitores:

Candidaturas à **Assembleia de Freguesia** de

VALHASCOS

Município de

SARDOAL

Distrito de

SANTARÉM

Partidos Políticos:

PPD/PSD

Partido Social Democrata

PS

Partido Socialista

Coligações de Partidos Políticos:

Grupos de Cidadãos Eleitores:

TOMAR

CM	B.E.	Bloco de Esquerda
CM	CDS-PP	Partido Popular
CM	PPD/PSD	Partido Social Democrata
CM	PS	Partido Socialista
CM	PCP-PEV	Coligação Democrática Unitária
CM	ipt	INDEPENDENTES POR TOMAR
CM	tpl	TOMAR EM PRIMEIRO LUGAR
AM	B.E.	Bloco de Esquerda
AM	CDS-PP	Partido Popular
AM	PPD/PSD	Partido Social Democrata
AM	PS	Partido Socialista
AM	PCP-PEV	Coligação Democrática Unitária
AM	ipt	INDEPENDENTES POR TOMAR

Legenda: CM – Câmara Municipal
AM – Assembleia Municipal

Câmara Municipal

e

Assembleia Municipal

ELEIÇÃO PARA AS AUTARQUIAS LOCAIS - 2009

ANEXO Vi

BLOCO DE ESQUERDA
TOMAR
 CONTA - RECEITAS DA CAMPANHA
 ESTRUTURA LOCAL

Receitas	Detalhe	Valor			
		Real	Receitas imputadas	Orçamento	Desvio
Subvenção Estatal	Mapa M 6	0,00	4.524,71	6.044,12	-1.519,42
Dotação da sede de Campanha/Partido	Mapa M 7	2.315,00	4.080,25	557,18	5.838,07
Donativos Produto Angariação Fundos	Mapa M 8	591,00	3,89	412,27	182,62
Total das Receitas		2.906,00	8.608,85	7.013,57	4.501,27

ELEIÇÃO PARA AS AUTARQUIAS LOCAIS - 2009

ANEXO VII

BLOCO DE ESQUERDA

CONTA - DESPESAS DA CAMPANHA

TOMAR

Receitas	Detalhe	Valor			
		Real	Despesas imputadas	Orçamento	Desvio
Concepção da Campanha, Agências comunica e estudos merc	Mapa M 9	0,00	0,00	78,53	-78,53
Propaganda, Comunicação Impressa e Digital	Mapa M 10	156,00	538,35	2.864,18	-2.169,83
Estruturas, Cartazes e Telas	Mapa M 11	707,39	2.549,11	1.116,56	2.139,93
Comícios e Espectáculos	Mapa M 12	571,50	37,80	1.963,19	-1.353,88
Brindes e Outras Ofertas	Mapa M 13	0,00	0,00	19,63	-19,63
Custos Administrativos e Operacionais	Mapa M 14	712,09	1.042,32	951,86	802,55
Outras Desepsas Financeiras	Mapa M 15	12,69	52,62	19,63	45,68
Total das Receitas		2.159,67	4.220,20	7.013,57	-633,70

ELEIÇÃO PARA AS AUTARQUIAS LOCAIS - 2009
Bloco de Esquerda

11-10-2009

BALANÇO DE CAMPANHA
Tomar

Codigo cont.			
25	Poc		Valor
		Activo	
		Dividas de terceiros:	
	24	Estado - Iva Restituicao	109,40
	26	Estruturas Centrais /Locais	
	12	Disponibilidades	551,93
	27	Acrescimos e diferimentos.....	310,00
		Total do activo.....	971,33

Codigo cont.			
25	Poc		Valor
		Passivo	
	51	Fundos Próprios	
		Saldo final da campanha	746,33
		Dividas a terceiros:	
	22	Fornecedores	225,00
	23	Instituições de crédito	
	268	Partido/Estrutura Central	
	268	Estruturas Locais	
	26/27	Outros	
		Total do Passivo	971,33

Data: 2009/10/11

ELEIÇÃO PARA AS AUTARQUIAS LOCAIS - 2009

Partido Político

CDS- PP

CONTA - RECEITAS DE CAMPANHA

TOMAR

Receitas	Detalhe	Valor		
		Real	Orçamento	Desvio
Subvenção estatal	Mapa M 6	0,00	4.630,30	-4.630,30
Dotação da Sede de Campanha/ /Partido	Mapa M 7	7.458,27	0,00	7.458,27
Donativos e Produto de Angariação de Fundos	Mapa M 8	0,00	243,70	-243,70
Total das Receitas		7.458,27	4.874,00	2.584,27

ELEIÇÃO PARA AS AUTARQUIAS LOCAIS - 2009

Partido Político

CDS-PP

CONTA - DESPESAS DE CAMPANHA

TOMAR

Despesas	Detalhe	Valor		
		Real	Orçamento	Desvio
Concepção da Campanha, Agências de Comunicação e Estudos de Mercado	Mapa M 9	0,00	487,40	-487,40
Propaganda, Comunicação Impressa e Digital	Mapa M 10	474,00	2.193,30	-1.719,30
Estruturas, Cartazes e Telas	Mapa M 11	4.334,40	974,80	3.359,60
Comícios e Espectáculos	Mapa M 12	0,00	487,40	-487,40
Brindes e Outras Ofertas	Mapa M 13	0,00	731,10	-731,10
Custos Administrativos e Operacionais	Mapa M 14	2.605,87	0,00	2.605,87
Outras Despesas Financeiras	Mapa M 15	42,65	0,00	42,65
Total das Despesas		7.456,92	4.874,00	2.582,92

ELEIÇÃO PARA AS AUTARQUIAS LOCAIS - 2009

Partido Político

CDS PP

BALANÇO DE CAMPANHA
reportado ao dia das eleições
TOMAR

Activo	Valor
Dívidas de Terceiros	
24. Estado (subvenção a receber)	0,00
25. Estruturas Central/Locais	1,35
12. Disponibilidades	0,00
Total do Activo	1,35

Passivo	Valor
51. Fundos próprios	
Saldo final de campanha (positivo ou negativo)☒	1,35
Dívidas a Terceiros	
22. Fornecedores	0,00
23. Instituições de Crédito	0,00
25.1. Partido/Estrutura Central	0,00
25.2. Estruturas Locais	0,00
26. Outros	0,00
Total do Passivo	1,35

☒ Diferença entre Receitas e Despesas de Campanha

ELEIÇÃO PARA AS AUTARQUIAS LOCAIS - 2009


Partido político ou Coligação

PSD - TOMAR

CONTA - RECEITAS DE CAMPANHA

ESTRUTURA LOCAL

Receitas	Detalhe	Valor		
		Real	Orçamento	Desvio
Subvenção estatal	Mapa M 6	0,00	0,00	0,00
Dotação da Sede de Campanha/ /Partido	Mapa M 7	33.524,46	25.733,00	7.791,46
Donativos e Produto de Angariação de Fundos	Mapa M 8	0,00	102.067,00	-102.067,00
Total das Receitas		33.524,46	127.800,00	-94.275,54



ELEIÇÃO PARA AS AUTARQUIAS LOCAIS - 2009

Partido político ou Coligação

PSD - TOMAR

CONTA - DESPESAS DE CAMPANHA

Despesas	Detalhe	Valor		
		Real	Orçamento	Desvio
Concepção da Campanha, Agências de Comunicação e Estudos de Mercado	Mapa M 9	216,00	0,00	216,00
Propaganda, Comunicação Impressa e Digital	Mapa M 10	8.588,15	1.400,00	7.188,15
Estruturas, Cartazes e Telas	Mapa M 11	8.862,25	96.530,00	-87.667,75
Comícios e Espectáculos	Mapa M 12	445,20	0,00	445,20
Brindes e Outras Ofertas	Mapa M 13	0,00	11.369,70	-11.369,70
Custos Administrativos e Operacionais	Mapa M 14	15.405,41	18.500,30	-3.094,89
Outras Despesas Financeiras	Mapa M 15	7,45	0,00	7,45
Total das Despesas		33.524,46	127.800,00	-94.275,54



ELEIÇÃO PARA AS AUTARQUIAS LOCAIS - 2009

Partido político ou Coligação


PSD - Tomar

BALANÇO DE CAMPANHA
reportado ao dia das eleições

A preparar pelas Estruturas Central e Locais

Activo	Valor
Dívidas de Terceiros	
24. Estado (subvenção a receber)	0,00
25. Estruturas Central/Locais	0,00
26. Outros	0,00
27. Acréscimo de Proveitos	6.338,58
12. Disponibilidades	9.457,45
Total do Activo	15.796,03

Passivo	Valor
51. Fundos próprios	
Saldo final de campanha (positivo ou negativo) \square	0,00
Dívidas a Terceiros	
22. Fornecedores	10.320,93
23. Instituições de Crédito	0,00
24. Estado	0,00
25.1. Partido/Estrutura Central	0,00
25.2. Estruturas Locais	0,00
26. Outros	0,00
27. Acréscimos de Custos	5.475,10
Total do Passivo	15.796,03

 \square Diferença entre Receitas e Despesas de Campanha



AUTÁRQUICAS 2009

PARTIDO SOCIALISTA

DISTRITO Santarém

CONCELHO

Tomar

CONTA - RECEITAS DE CAMPANHA

ESTRUTURA LOCAL

Receitas	Detalhe	Valor		
		Real	Orçamento	Desvio
Subvenção Estatal	Mapa M 6	33.196,48	42.512,00	9.315,52
Dotação Sede de Campanha / Partido	Mapa M 7	12.168,52	2.871,00	-9.297,52
Donativos e Produto de Angariação de Fundos	Mapa M 8	300,00	78.898,00	78.598,00
Total das Receitas		45.665,00	124.281,00	78.616,00

Mandatário financeiro:

Data:



AUTÁRQUICAS 2009

PARTIDO SOCIALISTA

DISTRITO Santarém

CONCELHO

Tomar

CONTA – DEPESAS DE CAMPANHA

ESTRUTURAS LOCAIS

Categoria	Detalhe	Valor		
		Real	Orçamento	Desvio
Concepção da Campanha, Agências de Comunicação e Estudos de Mercado	Mapa M 9	0,00	16.600,00	16.600,00
Propaganda, Comunicação Impressa e Digital	Mapa M 10	8.750,61	83.000,00	74.249,39
Estruturas , Cartazes e Telas	Mapa M 11	20.457,60	0,00	-20.457,60
Comícios e Espectáculos	Mapa M 12	2.186,00	16.700,00	14.514,00
Brindes e Outras Ofertas	Mapa M 13	1.366,00	3.410,00	2.044,00
Custos Administrativos e Operacionais	Mapa M 14	718,52	4.171,00	3.452,48
Outras Despesas Financeiras	Mapa M 15	17,75	0,00	-17,75
Total das Despesas		33.496,48	123.881,00	90.384,52

Mandatário financeiro:

Data:

Balancete de Centros de Custo por Concelho

Parâmetros:

Mês: 15	Distrito: 14	Concelhos: de 18 à 18	Ano: 2010
---------	--------------	-----------------------	-----------

Centro/Conta	Descrição	Débito	Crédito	Saldo
01114180	TOMAR	0,00 €	7.774,85 €	-7.774,85 €
76512	SUBVENCAO PUBLICA	0,00 €	7.774,85 €	-7.774,85 €
02114180	TOMAR	0,00 €	7.774,86 €	-7.774,86 €
654	IMPUTACAO DE RECEITAS	0,00 €	1.866,20 €	-1.866,20 €
76513	CONTRIBUICAO DO PCP	0,00 €	5.908,66 €	-5.908,66 €
35114180	TOMAR	782,11 €	0,00 €	782,11 €
653	IMPUTACAO DE CUSTOS	782,11 €	0,00 €	782,11 €
36114180	TOMAR	3.526,50 €	0,00 €	3.526,50 €
622331114	PROGRAMA ELEITORAL	2.701,20 €	0,00 €	2.701,20 €
622331115	FOLHETOS / DESDOBRAVEIS	564,50 €	0,00 €	564,50 €
62299	OUTROS	100,46 €	0,00 €	100,46 €
653	IMPUTACAO DE CUSTOS	160,34 €	0,00 €	160,34 €
37114180	TOMAR	541,46 €	0,00 €	541,46 €
6223311124	CARTAZES - 1.75 x 1.25	220,32 €	0,00 €	220,32 €
622331113	OUTROS CARTAZES / TELAS	74,83 €	0,00 €	74,83 €
653	IMPUTACAO DE CUSTOS	246,31 €	0,00 €	246,31 €
38114180	TOMAR	132,78 €	0,00 €	132,78 €
622195	SALAS / ESPACOS	50,00 €	0,00 €	50,00 €
653	IMPUTACAO DE CUSTOS	82,78 €	0,00 €	82,78 €
39114180	TOMAR	56,69 €	0,00 €	56,69 €
653	IMPUTACAO DE CUSTOS	56,69 €	0,00 €	56,69 €
40114180	TOMAR	2.735,32 €	0,00 €	2.735,32 €
622261	REFEICOES	322,00 €	0,00 €	322,00 €
622263	DESLOCACOES E ESTADIAS	769,40 €	0,00 €	769,40 €
622264	SALARIOS	1.045,70 €	0,00 €	1.045,70 €
62298	DESPESAS BANCARIAS	7,75 €	0,00 €	7,75 €
62299	OUTROS	52,50 €	0,00 €	52,50 €
653	IMPUTACAO DE CUSTOS	537,97 €	0,00 €	537,97 €
Total global		7.774,86 €	15.549,71 €	-7.774,85 €

ELEIÇÃO PARA AS AUTARQUIAS LOCAIS - 2009

Grupo de Cidadãos Eleitores

“Independentes por Tomar”

CONTA - RECEITAS DE CAMPANHA

Receitas	Detalhe	Valor		
		Real	Orçamento	Desvio
Subvenção Estatal	Mapa M 1	37.562,02	50.000,00	-12.437,98
Contribuição de Partidos políticos	Mapa M 2	0,00	0,00	0,00
Donativos iniciais dos proponen-				
tes do GCE	Mapa M 3	1.000,00	1.000,00	0,00
Donativos e Produto de				
Angariação de Fundos	Mapa M 4	19.133,00	74.000,00	-54.867,00
Total das Receitas		57.695,02	125.000,00	-67.304,98

ELEIÇÃO PARA AS AUTARQUIAS LOCAIS - 2009

Grupo de Cidadãos Eleitores

“Independentes por Tomar”

CONTA - DESPESAS DE CAMPANHA

Despesas	Detalhe	Valor		
		Real	Orçamento	Desvio
Concepção da Campanha, Agências de Comunicação e Estudos de Mercado	Mapa M 5	0,00	7.000,00	-7.000,00
Propaganda, Comunicação Impressa e Digital	Mapa M 6	18.340,05	10.000,00	8.340,05
Estruturas, Cartazes e Telas	Mapa M 7	42.644,18	60.000,00	-17.355,82
Comícios e Espectáculos	Mapa M 8	2.160,00	20.000,00	-17.840,00
Brindes e Outras Ofertas	Mapa M 9	14.975,99	20.000,00	-5.024,01
Custos Administrativos e Operacionais	Mapa M 10	182,92	1.500,00	-1.317,08
Outras Despesas Financeiras	Mapa M 11	10,50	6.500,00	-6.489,50
Total das Despesas		78.313,64	125.000,00	-46.686,36

ELEIÇÃO PARA AS AUTARQUIAS LOCAIS - 2009

Grupo de Cidadãos Eleitores "Independentes por Tomar"

BALANÇO DE CAMPANHA

11 de Outubro de 2009

Activo	Valor
Dívidas de Terceiros	
24. Estado (Subvenção a receber)	37.562,02 €
12. Disponibilidades	631,15 €
Total do Activo	38.193,17 €

Passivo	Valor
51. Fundos próprios	
Saldo final de campanha (positivo ou negativo) [⌘]	- 20.629,02 €
Dívidas a Terceiros	
22. Fornecedores	58.311,79 €
26. Outros Devedores e Credores	500,00 €
27. Acréscimos e Diferimentos	10,40 €
Total do Passivo	38.193,17 €

[⌘] Diferença entre Receitas e Despesas de Campanha

Câmara Municipal

ELEIÇÃO PARA AS AUTARQUIAS LOCAIS - 2009

Grupo de Cidadãos Eleitores

TOMAR EM PRIMEIRO LUGAR**CONTA - RECEITAS DE CAMPANHA**

Receitas	Detalhe	Valor		
		Real	Orçamento	Desvio
Subvenção Estatal	Mapa M 1	0,00	0,00	0,00
Contribuição de Partidos políticos	Mapa M 2	0,00	0,00	0,00
Donativos iniciais dos proponen- tes do GCE	Mapa M 3	500,00	500,00	0,00
Donativos e Produto de Angariação de Fundos	Mapa M 4	14.350,00	14.350,00	0,00
Total das Receitas		14.850,00	14.850,00	0,00

ELEIÇÃO PARA AS AUTARQUIAS LOCAIS - 2009

Grupo de Cidadãos Eleitores

TOMAR EM PRIMEIRO LUGAR**CONTA - DESPESAS DE CAMPANHA**

Despesas	Detalhe	Valor		
		Real	Orçamento	Desvio
Concepção da Campanha, Agências de Comunicação e Estudos de Mercado	Mapa M 5	0,00	0,00	0,00
Propaganda, Comunicação Impressa e Digital	Mapa M 6	0,00	0,00	0,00
Estruturas, Cartazes e Telas	Mapa M 7	10.660,80	10.660,80	0,00
Comícios e Espectáculos	Mapa M 8	0,00	0,00	0,00
Brindes e Outras Ofertas	Mapa M 9	3.014,80	3.014,80	0,00
Custos Administrativos e Operacionais	Mapa M 10	1.094,66	1.094,66	0,00
Outras Despesas Financeiras	Mapa M 11	79,74	79,74	0,00
Total das Despesas		14.850,00	14.850,00	0,00

Assembleias de Freguesia

Candidaturas à **Assembleia de Freguesia** de

ALVIOBEIRA

Município de

TOMAR

Distrito de

SANTARÉM

Partidos Políticos:

PPD/PSD

Partido Social Democrata

PS

Partido Socialista

Coligações de Partidos Políticos:

Grupos de Cidadãos Eleitores:

ipt

INDEPENDENTES POR TOMAR

Candidaturas à **Assembleia de Freguesia** de

ASSEICEIRA

Município de

TOMAR

Distrito de

SANTARÉM

Partidos Políticos:

B.E.	Bloco de Esquerda
PPD/PSD	Partido Social Democrata
PS	Partido Socialista

Coligações de Partidos Políticos:

PCP-PEV	Coligação Democrática Unitária
---------	--------------------------------

Grupos de Cidadãos Eleitores:

ipt	INDEPENDENTES POR TOMAR
-----	-------------------------

Candidaturas à **Assembleia de Freguesia** de

BESELGA

Município de

TOMAR

Distrito de

SANTARÉM

Partidos Políticos:

PPD/PSD

Partido Social Democrata

PS

Partido Socialista

Coligações de Partidos Políticos:

PCP-PEV

Coligação Democrática Unitária

Grupos de Cidadãos Eleitores:

ipt

INDEPENDENTES POR TOMAR

Candidaturas à **Assembleia de Freguesia** de

CARREGUEIROS

Município de

TOMAR

Distrito de

SANTARÉM

Partidos Políticos:

PPD/PSD	Partido Social Democrata
PS	Partido Socialista

Coligações de Partidos Políticos:

PCP-PEV	Coligação Democrática Unitária
---------	--------------------------------

Grupos de Cidadãos Eleitores:

ipt	INDEPENDENTES POR TOMAR
-----	-------------------------

Candidaturas à **Assembleia de Freguesia** de

CASAIS

Município de

TOMAR

Distrito de

SANTARÉM

Partidos Políticos:

PPD/PSD	Partido Social Democrata
PS	Partido Socialista

Coligações de Partidos Políticos:

PCP-PEV	Coligação Democrática Unitária
---------	--------------------------------

Grupos de Cidadãos Eleitores:

ipt	INDEPENDENTES POR TOMAR
-----	-------------------------

Candidaturas à **Assembleia de Freguesia** de

JUNCEIRA

Município de

TOMAR

Distrito de

SANTARÉM

Partidos Políticos:

PPD/PSD

Partido Social Democrata

Coligações de Partidos Políticos:

Grupos de Cidadãos Eleitores:

ipt

INDEPENDENTES POR TOMAR

Candidaturas à **Assembleia de Freguesia** de

MADALENA

Município de

TOMAR

Distrito de

SANTARÉM

Partidos Políticos:

B.E.	Bloco de Esquerda
PPD/PSD	Partido Social Democrata
PS	Partido Socialista

Coligações de Partidos Políticos:

PCP-PEV	Coligação Democrática Unitária
---------	--------------------------------

Grupos de Cidadãos Eleitores:

ipt	INDEPENDENTES POR TOMAR
-----	-------------------------

Candidaturas à **Assembleia de Freguesia** de

OLALHAS

Município de

TOMAR

Distrito de

SANTARÉM

Partidos Políticos:

PPD/PSD

Partido Social Democrata

PS

Partido Socialista

Coligações de Partidos Políticos:

Grupos de Cidadãos Eleitores:

Candidaturas à **Assembleia de Freguesia** de

PAIALVO

Município de

TOMAR

Distrito de

SANTARÉM

Partidos Políticos:

PPD/PSD

Partido Social Democrata

PS

Partido Socialista

Coligações de Partidos Políticos:

PCP-PEV

Coligação Democrática Unitária

Grupos de Cidadãos Eleitores:

ipt

INDEPENDENTES POR TOMAR

Candidaturas à **Assembleia de Freguesia** de

PEDREIRA

Município de

TOMAR

Distrito de

SANTARÉM

Partidos Políticos:

PPD/PSD	Partido Social Democrata
PS	Partido Socialista

Coligações de Partidos Políticos:

PCP-PEV	Coligação Democrática Unitária
---------	--------------------------------

Grupos de Cidadãos Eleitores:

Candidaturas à **Assembleia de Freguesia** de

SANTA MARIA DOS OLIVAIS

Município de

TOMAR

Distrito de

SANTARÉM

Partidos Políticos:

B.E.	Bloco de Esquerda
PPD/PSD	Partido Social Democrata
PS	Partido Socialista

Coligações de Partidos Políticos:

PCP-PEV	Coligação Democrática Unitária
---------	--------------------------------

Grupos de Cidadãos Eleitores:

ipt	INDEPENDENTES POR TOMAR
-----	-------------------------

Candidaturas à **Assembleia de Freguesia** de

SÃO JOÃO BAPTISTA

Município de

TOMAR

Distrito de

SANTARÉM

Partidos Políticos:

B.E.	Bloco de Esquerda
PPD/PSD	Partido Social Democrata
PS	Partido Socialista

Coligações de Partidos Políticos:

PCP-PEV	Coligação Democrática Unitária
---------	--------------------------------

Grupos de Cidadãos Eleitores:

ipt	INDEPENDENTES POR TOMAR
-----	-------------------------

Candidaturas à **Assembleia de Freguesia** de

SÃO PEDRO DE TOMAR

Município de

TOMAR

Distrito de

SANTARÉM

Partidos Políticos:

B.E.	Bloco de Esquerda
PPD/PSD	Partido Social Democrata
PS	Partido Socialista

Coligações de Partidos Políticos:

PCP-PEV	Coligação Democrática Unitária
---------	--------------------------------

Grupos de Cidadãos Eleitores:

ipt	INDEPENDENTES POR TOMAR
-----	-------------------------

Candidaturas à **Assembleia de Freguesia** de

SABACHEIRA

Município de

TOMAR

Distrito de

SANTARÉM

Partidos Políticos:

PPD/PSD

Partido Social Democrata

PS

Partido Socialista

Coligações de Partidos Políticos:

Grupos de Cidadãos Eleitores:

Candidaturas à **Assembleia de Freguesia** de

SERRA

Município de

TOMAR

Distrito de

SANTARÉM

Partidos Políticos:

PPD/PSD

Partido Social Democrata

PS

Partido Socialista

Coligações de Partidos Políticos:

Grupos de Cidadãos Eleitores:

Candidaturas à **Assembleia de Freguesia** de

ALÉM DA RIBEIRA

Município de

TOMAR

Distrito de

SANTARÉM

Partidos Políticos:

PPD/PSD

Partido Social Democrata

PS

Partido Socialista

Coligações de Partidos Políticos:

Grupos de Cidadãos Eleitores:

TORRES NOVAS

CM	B.E.	Bloco de Esquerda
CM	CDS-PP	Partido Popular
CM	PPD/PSD	Partido Social Democrata
CM	PS	Partido Socialista
CM	PCP-PEV	Coligação Democrática Unitária
AM	B.E.	Bloco de Esquerda
AM	CDS-PP	Partido Popular
AM	PPD/PSD	Partido Social Democrata
AM	PS	Partido Socialista
AM	PCP-PEV	Coligação Democrática Unitária

Legenda: CM – Câmara Municipal
AM – Assembleia Municipal

Câmara Municipal

e

Assembleia Municipal

ELEIÇÃO PARA AS AUTARQUIAS LOCAIS - 2009

ANEXO Vi

BLOCO DE ESQUERDA
TORRES NOVAS
 CONTA - RECEITAS DA CAMPANHA
 ESTRUTURA LOCAL

Receitas	Detalhe	Valor			
		Real	Receitas Imputadas	Orçamento	Desvio
Subvenção Estatal	Mapa M 6	0,00	9.225,41	9.126,59	98,82
Dotação da sede de Campanha/Partido	Mapa M 7	5.432,65	4.080,25	841,33	8.671,56
Donativos Produto Angariação Fundos	Mapa M 8	0,00	3,89	2.112,27	-2.108,38
Total das Receitas		5.432,65	13.309,55	12.080,19	6.662,01

BLOCO DE ESQUERDA

CONTA - DESPESAS DA CAMPANHA

TORRES NOVAS

Receitas	Detalhe	Valor			
		Real	Despesas Imputadas	Orçamento	Desvio
Concepção da Campanha, Agências comunica e estudos merc	Mapa M 9	0,00	0,00	138,53	-138,53
Propaganda, Comunicação Impressa e Digital	Mapa M 10	2.327,52	748,34	4.406,49	-1.330,63
Estruturas, Cartazes e Telas	Mapa M 11	1.079,38	5.707,02	1.940,47	4.845,93
Comícios e Espectáculos	Mapa M 12	96,40	37,80	2.875,53	-2.741,32
Brindes e Outras Ofertas	Mapa M 13	0,00	0,00	34,63	-34,63
Custos Administrativos e Operacionais	Mapa M 14	786,27	992,43	2.149,92	-371,22
Outras Despesas Financeiras	Mapa M 15	22,50	52,62	534,63	-459,51
Total das Receitas		4.312,07	7.538,22	12.080,19	-229,90

ELEIÇÃO PARA AS AUTARQUIAS LOCAIS - 2009
Bloco de Esquerda

11-10-2009

BALANÇO DE CAMPANHA
Torres Novas

Codigo cont.			
Poc			Valor
		Activo	
		Dividas de terceiros:	
24		Estado - Iva Restituicao	490,58
26		Estruturas Centrais /Locais	
12		Disponibilidades	2.090,52
27		Acrescimos e diferimentos.....	1.832,65
		Total do activo.....	4.413,75

Codigo cont.			
Poc			Valor
		Passivo	
51		Fundos Próprios	
		Saldo final da campanha	1.120,58
		Dividas a terceiros:	
22		Fornecedores	2.685,43
23		Instituições de crédito	
268		Partido/Estrutura Central	
268		Estruturas Locais	
26/27		Outros	607,74
		Total do Passivo	4.413,75

Data: 2009/10/11

ELEIÇÃO PARA AS AUTARQUIAS LOCAIS - 2009

Partido Político

CDS- PP

CONTA - RECEITAS DE CAMPANHA

TORRES NOVAS

Receitas	Detalhe	Valor		
		Real	Orçamento	Desvio
Subvenção estatal	Mapa M 6	0,00	1.092,50	-1.092,50
Dotação da Sede de Campanha/ /Partido	Mapa M 7	1.564,80	0,00	1.564,80
Donativos e Produto de Angariação de Fundos	Mapa M 8	0,00	57,50	-57,50
Total das Receitas		1.564,80	1.150,00	414,80

ELEIÇÃO PARA AS AUTARQUIAS LOCAIS - 2009

Partido Político

CDS-PP

CONTA - DESPESAS DE CAMPANHA

TORRES NOVAS

Despesas	Detalhe	Valor		
		Real	Orçamento	Desvio
Concepção da Campanha, Agências de Comunicação e Estudos de Mercado	Mapa M 9	0,00	115,00	-115,00
Propaganda, Comunicação Impressa e Digital	Mapa M 10	0,00	517,50	-517,50
Estruturas, Cartazes e Telas	Mapa M 11	1.564,80	230,00	1.334,80
Comícios e Espectáculos	Mapa M 12	0,00	115,00	-115,00
Brindes e Outras Ofertas	Mapa M 13	0,00	172,50	-172,50
Custos Administrativos e Operacionais	Mapa M 14	0,00	0,00	0,00
Outras Despesas Financeiras	Mapa M 15	0,00	0,00	0,00
Total das Despesas		1.564,80	1.150,00	414,80

ELEIÇÃO PARA AS AUTARQUIAS LOCAIS - 2009

Partido Político

CDS PP

BALANÇO DE CAMPANHA
reportado ao dia das eleições
TORRES NOVAS

Activo	Valor
Dívidas de Terceiros	
24. Estado (subvenção a receber)	0,00
25. Estruturas Central/Locais	0,00
12. Disponibilidades	0,00
Total do Activo	0,00

Passivo	Valor
51. Fundos próprios	
Saldo final de campanha (positivo ou negativo)☒	0,00
Dívidas a Terceiros	
22. Fornecedores	0,00
23. Instituições de Crédito	0,00
25.1. Partido/Estrutura Central	0,00
25.2. Estruturas Locais	0,00
26. Outros	0,00
Total do Passivo	0,00

☒ Diferença entre Receitas e Despesas de Campanha

ELEIÇÃO PARA AS AUTARQUIAS LOCAIS - 2009

Partido político ou Coligação

PSD - Torres Novas

CONTA - RECEITAS DE CAMPANHA

ESTRUTURA LOCAL

Receitas	Detalhe	Valor		
		Real	Orçamento	Desvio
Subvenção estatal	Mapa M 6	0,00	0,00	0,00
Dotação da Sede de Campanha/ /Partido	Mapa M 7	27.090,15	24.229,75	2.860,40
Donativos e Produto de Angariação de Fundos	Mapa M 8	0,00	103.570,25	-103.570,25
Total das Receitas		27.090,15	127.800,00	-100.709,85



ELEIÇÃO PARA AS AUTARQUIAS LOCAIS - 2009

Partido político ou Coligação

PSD - Torres Novas

CONTA - DESPESAS DE CAMPANHA

Despesas	Detalhe	Valor		
		Real	Orçamento	Desvio
Concepção da Campanha, Agências de Comunicação e Estudos de Mercado	Mapa M 9	2.330,00	0,00	2.330,00
Propaganda, Comunicação Impressa e Digital	Mapa M 10	4.842,00	11.502,00	-6.660,00
Estruturas, Cartazes e Telas	Mapa M 11	16.416,24	51.120,00	-34.703,76
Comícios e Espectáculos	Mapa M 12	0,00	0,00	0,00
Brindes e Outras Ofertas	Mapa M 13	2.840,71	12.780,00	-9.939,29
Custos Administrativos e Operacionais	Mapa M 14	659,28	52.398,00	-51.738,72
Outras Despesas Financeiras	Mapa M 15	1,92	0,00	1,92
Total das Despesas		27.090,15	127.800,00	-100.709,85



ELEIÇÃO PARA AS AUTARQUIAS LOCAIS - 2009

Partido político ou Coligação

PSD - Torres Novas


BALANÇO DE CAMPANHA reportado ao dia das eleições

A preparar pelas Estruturas Central e Locais

Activo	Valor
Dívidas de Terceiros	
24. Estado (subvenção a receber)	0,00
25. Estruturas Central/Locais	0,00
26. Outros	0,00
27. Acréscimo de Proveitos	12.275,27
12. Disponibilidades	2.290,36
Total do Activo	14.565,63

Passivo	Valor
51. Fundos próprios	
Saldo final de campanha (positivo ou negativo) <input type="checkbox"/>	0,00
Dívidas a Terceiros	
22. Fornecedores	14.565,63
23. Instituições de Crédito	0,00
24. Estado	0,00
25.1. Partido/Estrutura Central	0,00
25.2. Estruturas Locais	0,00
26. Outros	0,00
27. Acréscimos de Custos	0,00
Total do Passivo	14.565,63

Diferença entre Receitas e Despesas de Campanha





AUTÁRQUICAS 2009

PARTIDO SOCIALISTA

DISTRITO Santarém

CONCELHO

Torres Vedras

CONTA - RECEITAS DE CAMPANHA

ESTRUTURA LOCAL

Receitas	Detalhe	Valor		
		Real	Orçamento	Desvio
Subvenção Estatal	Mapa M 6	73.371,12	66.000,00	-7.371,12
Dotação Sede de Campanha / Partido	Mapa M 7	14.996,52	4.371,00	-10.625,52
Donativos e Produto de Angariação de Fundos	Mapa M 8	9.820,00	48.400,00	38.580,00
Total das Receitas		98.187,64	118.771,00	20.583,36

Mandatário financeiro:

Data:



AUTÁRQUICAS 2009

PARTIDO SOCIALISTA

DISTRITO Santarém

CONCELHO

Torres Novas

CONTA – DEPESAS DE CAMPANHA

ESTRUTURAS LOCAIS

Categoria	Detalhe	Valor		
		Real	Orçamento	Desvio
Concepção da Campanha, Agências de Comunicação e Estudos de Mercado	Mapa M 9	355,00	101.700,00	101.345,00
Propaganda, Comunicação Impressa e Digital	Mapa M 10	14.060,40	6.500,00	-7.560,40
Estruturas , Cartazes e Telas	Mapa M 11	44.097,00	0,00	-44.097,00
Comícios e Espectáculos	Mapa M 12	14.666,00	1.000,00	-13.666,00
Brindes e Outras Ofertas	Mapa M 13	8.957,64	6.000,00	-2.957,64
Custos Administrativos e Operacionais	Mapa M 14	1.037,33	3.571,00	2.533,67
Outras Despesas Financeiras	Mapa M 15	17,75	0,00	-17,75
Total das Despesas		83.191,12	118.771,00	35.579,88

Mandatário financeiro:

Data:

Balancete de Centros de Custo por Concelho

Parâmetros:

Mês: 15	Distrito: 14	Concelhos: de 19 à 19	Ano: 2010
---------	--------------	-----------------------	-----------

Centro/Conta	Descrição	Débito	Crédito	Saldo
01114190	TORRES NOVAS	0,00 €	11.921,80 €	-11.921,80 €
76512	SUBVENCAO PUBLICA	0,00 €	11.921,80 €	-11.921,80 €
02114190	TORRES NOVAS	0,00 €	11.921,80 €	-11.921,80 €
654	IMPUTACAO DE RECEITAS	0,00 €	2.913,23 €	-2.913,23 €
76513	CONTRIBUICAO DO PCP	0,00 €	9.008,57 €	-9.008,57 €
35114190	TORRES NOVAS	832,11 €	0,00 €	832,11 €
622331111	FOTOGRAFIA / REPORTAGEM FOTOGRAFICA	50,00 €	0,00 €	50,00 €
653	IMPUTACAO DE CUSTOS	782,11 €	0,00 €	782,11 €
36114190	TORRES NOVAS	5.227,63 €	0,00 €	5.227,63 €
622331115	FOLHETOS / DESDOBRAVEIS	2.445,90 €	0,00 €	2.445,90 €
6223311165	OUTROS FOLHETOS IMPRESSOS	2.324,96 €	0,00 €	2.324,96 €
62299	OUTROS	79,80 €	0,00 €	79,80 €
653	IMPUTACAO DE CUSTOS	376,97 €	0,00 €	376,97 €
37114190	TORRES NOVAS	1.279,87 €	0,00 €	1.279,87 €
6223311124	CARTAZES - 1.75 x 1.25	907,80 €	0,00 €	907,80 €
653	IMPUTACAO DE CUSTOS	372,07 €	0,00 €	372,07 €
38114190	TORRES NOVAS	338,85 €	0,00 €	338,85 €
6221922	AUTOCARROS	157,50 €	0,00 €	157,50 €
653	IMPUTACAO DE CUSTOS	181,35 €	0,00 €	181,35 €
39114190	TORRES NOVAS	152,07 €	0,00 €	152,07 €
653	IMPUTACAO DE CUSTOS	152,07 €	0,00 €	152,07 €
40114190	TORRES NOVAS	4.091,27 €	0,00 €	4.091,27 €
622226	COMUNICACOES - OUTROS	32,00 €	0,00 €	32,00 €
622261	REFEICOES	504,00 €	0,00 €	504,00 €
622263	DESLOCACOES E ESTADIAS	1.297,20 €	0,00 €	1.297,20 €
622264	SALARIOS	1.124,59 €	0,00 €	1.124,59 €
62298	DESPESAS BANCARIAS	14,84 €	0,00 €	14,84 €
62299	OUTROS	69,98 €	0,00 €	69,98 €
653	IMPUTACAO DE CUSTOS	1.048,66 €	0,00 €	1.048,66 €
Total global		11.921,80 €	23.843,60 €	-11.921,80 €

Assembleias de Freguesia

Candidaturas à **Assembleia de Freguesia** de

ALCOROCHEL

Município de

TORRES NOVAS

Distrito de

SANTARÉM

Partidos Políticos:

PPD/PSD

Partido Social Democrata

PS

Partido Socialista

Coligações de Partidos Políticos:

PCP-PEV

Coligação Democrática Unitária

Grupos de Cidadãos Eleitores:

Candidaturas à **Assembleia de Freguesia** de

ASSENTIZ

Município de

TORRES NOVAS

Distrito de

SANTARÉM

Partidos Políticos:

B.E.	Bloco de Esquerda
PPD/PSD	Partido Social Democrata
PS	Partido Socialista

Coligações de Partidos Políticos:

PCP-PEV	Coligação Democrática Unitária
---------	--------------------------------

Grupos de Cidadãos Eleitores:

Candidaturas à **Assembleia de Freguesia** de

BROGUEIRA

Município de

TORRES NOVAS

Distrito de

SANTARÉM

Partidos Políticos:

PPD/PSD

Partido Social Democrata

Coligações de Partidos Políticos:

PCP-PEV

Coligação Democrática Unitária

Grupos de Cidadãos Eleitores:

LIBF

LISTA INDEPENDENTE BROGUEIRA DO FUTURO

ELEIÇÕES PARA AS AUTARQUIAS LOCAIS - 2009

Grupo de Cidadãos Eleitorais - Lista Independente Brogueira do Futuro «LIBF»

CONTA - RECEITAS DE CAMPANHA

Receitas	Detalhes	Valores		
		Real	Orçamento	Desvio
Subvenção estatal	Mapa M 1	0,00 €	0,00 €	0,00 €
Contribuição de Partidos políticos	Mapa M 2	0,00 €	0,00 €	0,00 €
Donativos iniciais dos proponentes do GCE	Mapa M 3	60,00 €	45,00 €	15,00 €
Donativos de produtos de Angariação de Fundos	Mapa M 4	0,00 €	0,00 €	0,00 €
Total das Receitas		60,00 €	45,00 €	15,00 €

ELEIÇÕES PARA AS AUTARQUIAS LOCAIS - 2009

Grupo de Cidadãos Eleitores - Lista Independente Brogueira do Futuro « LIBF«

CONTA - DESPESAS DE CAMPANHA

Despesas	Detalhe	Valor		
		Real	Orçamento	Desvio
Concepção da Campanha, Agências de Comunicação e Estudos de Mercado	Mapa M 5	0,00 €	0,00 €	0,00 €
Propaganda, Comunicação Imprensa e Digital	Mapa M 6	39,00 €	45,00 €	6,00 €
Estruturas, Cartazes e Telas	Mapa M 7	0,00 €	0,00 €	0,00 €
Cmiícios e Espectáculos	Mapa M 8	0,00 €	0,00 €	0,00 €
Brindes e Outras Ofertas	Mapa M 9	0,00 €	0,00 €	0,00 €
Custos Administrativos e Operacionais	Mapa M 10	0,00 €	0,00 €	0,00 €
Outras Despesas Financeiras	Mapa M 11	0,00 €	0,00 €	0,00 €
Total das Despesas		39,00 €	45,00 €	6,00 €

ELEIÇÃO PARA AS AUTARQUIAS LOCAIS - 2009

Grupo de Cidadãos E Eleitores - Lista Independente Brogueira do Futuro - » LIBF«

BALANÇO DE CAMPANHA

Reportado ao dia das eleições

Activo	Valor
Dívidas de Terceiros	
24 , Estado (Subvenção a receber)	0,00 €
12. Disponibilidade	0,00 €
Total do Activo	0,00 €

Passivo	Valor
51 . Fundos próprios	
Saldo final de campanha (positivo ou negativo)	21,00 €
Dívida a Terceiros	
22 . Fornecedores	0,00 €
23 . Instituições de Crédito	0,00 €
26 . Outros	0,00 €
Total do Passivo	21,00 €

Candidaturas à **Assembleia de Freguesia** de

CHANCELARIA

Município de

TORRES NOVAS

Distrito de

SANTARÉM

Partidos Políticos:

B.E.	Bloco de Esquerda
PPD/PSD	Partido Social Democrata
PS	Partido Socialista

Coligações de Partidos Políticos:

Grupos de Cidadãos Eleitores:

Candidaturas à **Assembleia de Freguesia** de

LAPAS

Município de

TORRES NOVAS

Distrito de

SANTARÉM

Partidos Políticos:

B.E.	Bloco de Esquerda
PPD/PSD	Partido Social Democrata
PS	Partido Socialista

Coligações de Partidos Políticos:

PCP-PEV	Coligação Democrática Unitária
---------	--------------------------------

Grupos de Cidadãos Eleitores:

jipI	JUNTOS INDEPENDENTES POR LAPAS
------	--------------------------------

ELEIÇÃO PARA AS AUTARQUIAS LOCAIS - 2009

Grupo de Cidadãos Eleitores

JUNTOS INDEPENDENTES POR LAPAS**CONTA - RECEITAS DE CAMPANHA**

Receitas	Detalle	Valor		
		Real	Orçamento	Desvio
Subvenção Estatal	Mapa M 1	0,00	0,00	0,00
Contribuição de Partidos políticos	Mapa M 2	0,00	0,00	0,00
Donativos iniciais dos proponen-				
tes do GCE	Mapa M 3	264,00	1.250,00	986,00
Donativos e Produto de				
Angariação de Fundos	Mapa M 4	0,00	0,00	0,00
Total das Receitas		264,00	1.250,00	986,00

ELEIÇÃO PARA AS AUTARQUIAS LOCAIS - 2009

Grupo de Cidadãos Eleitores

JUNTOS INDEPENDENTES POR LAPAS**CONTA - DESPESAS DE CAMPANHA**

Despesas	Detalhe	Valor		
		Real	Orçamento	Desvio
Concepção da Campanha, Agências de Comunicação e Estudos de Mercado	Mapa M 5	0,00	0,00	0,00
Propaganda, Comunicação Impressa e Digital	Mapa M 6	240,00	250,00	-10,00
Estruturas, Cartazes e Telas	Mapa M 7	0,00	1.000,00	-1.000,00
Comícios e Espectáculos	Mapa M 8	0,00	0,00	0,00
Brindes e Outras Ofertas	Mapa M 9	0,00	0,00	0,00
Custos Administrativos e Operacionais	Mapa M 10	24,00	0,00	24,00
Outras Despesas Financeiras	Mapa M 11	0,00	0,00	0,00
Total das Despesas		264,00	1.250,00	-986,00

ELEIÇÃO PARA AS AUTARQUIAS LOCAIS - 2009

Grupo de Cidadãos Eleitores

JUNTOS INDEPENDENT

BALANÇO DE CAMPANHA reportado ao dia das eleições

Activo	Valor
Dívidas de Terceiros	
24. Estado (Subvenção a receber)	0,00
12. Disponibilidades	240,00
Total do Activo	240,00

Passivo	Valor
51. Fundos próprios	
Saldo final de campanha (positivo ou negativo)⌘	0,00
Dívidas a Terceiros	
22. Fornecedores	240,00
23. Instituições de Crédito	0,00
26. Outros	0,00
Total do Passivo	240,00

⌘ Diferença entre Receitas e Despesas de Campanha

Candidaturas à **Assembleia de Freguesia** de

OLAIA

Município de

TORRES NOVAS

Distrito de

SANTARÉM

Partidos Políticos:

B.E.	Bloco de Esquerda
PPD/PSD	Partido Social Democrata
PS	Partido Socialista

Coligações de Partidos Políticos:

PCP-PEV	Coligação Democrática Unitária
---------	--------------------------------

Grupos de Cidadãos Eleitores:

Candidaturas à **Assembleia de Freguesia** de

PAÇO

Município de

TORRES NOVAS

Distrito de

SANTARÉM

Partidos Políticos:

PPD/PSD

Partido Social Democrata

PS

Partido Socialista

Coligações de Partidos Políticos:

PCP-PEV

Coligação Democrática Unitária

Grupos de Cidadãos Eleitores:

Candidaturas à **Assembleia de Freguesia** de

PARCEIROS DE IGREJA

Município de

TORRES NOVAS

Distrito de

SANTARÉM

Partidos Políticos:

PPD/PSD

Partido Social Democrata

PS

Partido Socialista

Coligações de Partidos Políticos:

PCP-PEV

Coligação Democrática Unitária

Grupos de Cidadãos Eleitores:

Candidaturas à **Assembleia de Freguesia** de

PEDROGÃO

Município de

TORRES NOVAS

Distrito de

SANTARÉM

Partidos Políticos:

PPD/PSD

Partido Social Democrata

PS

Partido Socialista

Coligações de Partidos Políticos:

PCP-PEV

Coligação Democrática Unitária

Grupos de Cidadãos Eleitores:

Candidaturas à **Assembleia de Freguesia** de

RIACHOS

Município de

TORRES NOVAS

Distrito de

SANTARÉM

Partidos Políticos:

B.E.	Bloco de Esquerda
PPD/PSD	Partido Social Democrata
PS	Partido Socialista

Coligações de Partidos Políticos:

PCP-PEV	Coligação Democrática Unitária
---------	--------------------------------

Grupos de Cidadãos Eleitores:

Candidaturas à **Assembleia de Freguesia** de

RIBEIRA BRANCA

Município de

TORRES NOVAS

Distrito de

SANTARÉM

Partidos Políticos:

B.E.

Bloco de Esquerda

PPD/PSD

Partido Social Democrata

Coligações de Partidos Políticos:

PCP-PEV

Coligação Democrática Unitária

Grupos de Cidadãos Eleitores:

Candidaturas à **Assembleia de Freguesia** de

SALVADOR

Município de

TORRES NOVAS

Distrito de

SANTARÉM

Partidos Políticos:

B.E.	Bloco de Esquerda
PPD/PSD	Partido Social Democrata
PS	Partido Socialista

Coligações de Partidos Políticos:

PCP-PEV	Coligação Democrática Unitária
---------	--------------------------------

Grupos de Cidadãos Eleitores:

Candidaturas à **Assembleia de Freguesia** de

SANTA MARIA

Município de

TORRES NOVAS

Distrito de

SANTARÉM

Partidos Políticos:

B.E.	Bloco de Esquerda
PPD/PSD	Partido Social Democrata
PS	Partido Socialista

Coligações de Partidos Políticos:

PCP-PEV	Coligação Democrática Unitária
---------	--------------------------------

Grupos de Cidadãos Eleitores:

Candidaturas à **Assembleia de Freguesia** de

SANTIAGO

Município de

TORRES NOVAS

Distrito de

SANTARÉM

Partidos Políticos:

B.E.	Bloco de Esquerda
PPD/PSD	Partido Social Democrata
PS	Partido Socialista

Coligações de Partidos Políticos:

PCP-PEV	Coligação Democrática Unitária
---------	--------------------------------

Grupos de Cidadãos Eleitores:

Candidaturas à **Assembleia de Freguesia** de

SÃO PEDRO

Município de

TORRES NOVAS

Distrito de

SANTARÉM

Partidos Políticos:

B.E.	Bloco de Esquerda
PPD/PSD	Partido Social Democrata
PS	Partido Socialista

Coligações de Partidos Políticos:

PCP-PEV	Coligação Democrática Unitária
---------	--------------------------------

Grupos de Cidadãos Eleitores:

Candidaturas à **Assembleia de Freguesia** de

ZIBREIRA

Município de

TORRES NOVAS

Distrito de

SANTARÉM

Partidos Políticos:

PPD/PSD

Partido Social Democrata

PS

Partido Socialista

Coligações de Partidos Políticos:

PCP-PEV

Coligação Democrática Unitária

Grupos de Cidadãos Eleitores:

Candidaturas à **Assembleia de Freguesia** de

MEIA VIA

Município de

TORRES NOVAS

Distrito de

SANTARÉM

Partidos Políticos:

B.E.	Bloco de Esquerda
PPD/PSD	Partido Social Democrata
PS	Partido Socialista

Coligações de Partidos Políticos:

PCP-PEV	Coligação Democrática Unitária
---------	--------------------------------

Grupos de Cidadãos Eleitores:

MVC	MEIA VIA NO CORAÇÃO
-----	---------------------

MVC

MEIA VIA NO CORAÇÃO

NÃO PRESTOU CONTAS

VILA NOVA DA BARQUINHA

CM	PS	Partido Socialista	
CM	PCP-PEV	Coligação Democrática Unitária	
CM	PPD/PSD.CDS-PP	Partido Social Democrata. Partido Popular	JUNTOS POR VILA NOVA DA BARQUINHA
AM	PS	Partido Socialista	
AM	PCP-PEV	Coligação Democrática Unitária	
AM	PPD/PSD.CDS-PP	Partido Social Democrata. Partido Popular	JUNTOS POR VILA NOVA DA BARQUINHA

Legenda: CM – Câmara Municipal
AM – Assembleia Municipal

Câmara Municipal

e

Assembleia Municipal



AUTÁRQUICAS 2009

PARTIDO SOCIALISTA

DISTRITO Santarém

CONCELHO

Vila Nova da Barquinha

CONTA - RECEITAS DE CAMPANHA

ESTRUTURA LOCAL

Receitas	Detalhe	Valor		
		Real	Orçamento	Desvio
Subvenção Estatal	Mapa M 6	45.196,21	36.304,00	-8.892,21
Dotação Sede de Campanha / Partido	Mapa M 7	7.800,09	1.435,00	-6.365,09
Donativos e Produto de Angariação de Fundos	Mapa M 8	202,78	13.181,00	12.978,22
Total das Receitas		53.199,08	50.920,00	-2.279,08

Mandatário financeiro:

Data:



AUTÁRQUICAS 2009

PARTIDO SOCIALISTA

DISTRITO Sanatré

CONCELHO

Vila Nova da Barquin

CONTA – DEPESAS DE CAMPANHA

ESTRUTURAS LOCAIS

Categoria	Detalhe	Valor		
		Real	Orçamento	Desvio
Concepção da Campanha, Agências de Comunicação e Estudos de Mercado	Mapa M 9	6.000,00	22.750,00	16.750,00
Propaganda, Comunicação Impressa e Digital	Mapa M 10	9.228,50	8.000,00	-1.228,50
Estruturas , Cartazes e Telas	Mapa M 11	19.289,60	0,00	-19.289,60
Comícios e Espectáculos	Mapa M 12	4.525,50	6.500,00	1.974,50
Brindes e Outras Ofertas	Mapa M 13	5.743,36	7.000,00	1.256,64
Custos Administrativos e Operacionais	Mapa M 14	610,11	6.670,00	6.059,89
Outras Despesas Financeiras	Mapa M 15	1,92	0,00	-1,92
Total das Despesas		45.398,99	50.920,00	5.521,01

Mandatário financeiro:

Data:

Balancete de Centros de Custo por Concelho

Parâmetros:

Mês: 15	Distrito: 14	Concelhos: de 20 à 20	Ano: 2010
---------	--------------	-----------------------	-----------

Centro/Conta	Descrição	Débito	Crédito	Saldo
01114200	VILA NOVA BARQUINHA	0,00 €	4.979,80 €	-4.979,80 €
76512	SUBVENCAO PUBLICA	0,00 €	4.979,80 €	-4.979,80 €
02114200	VILA NOVA BARQUINHA	0,00 €	4.979,79 €	-4.979,79 €
654	IMPUTACAO DE RECEITAS	0,00 €	2.762,31 €	-2.762,31 €
76513	CONTRIBUICAO DO PCP	0,00 €	2.217,48 €	-2.217,48 €
03114200	VILA NOVA BARQUINHA	0,00 €	3,51 €	-3,51 €
76511	ANGARIACAO DE FUNDOS	0,00 €	3,51 €	-3,51 €
35114200	VILA NOVA BARQUINHA	782,11 €	0,00 €	782,11 €
653	IMPUTACAO DE CUSTOS	782,11 €	0,00 €	782,11 €
36114200	VILA NOVA BARQUINHA	769,97 €	0,00 €	769,97 €
622331114	PROGRAMA ELEITORAL	631,20 €	0,00 €	631,20 €
653	IMPUTACAO DE CUSTOS	138,77 €	0,00 €	138,77 €
37114200	VILA NOVA BARQUINHA	1.333,43 €	0,00 €	1.333,43 €
6223311124	CARTAZES - 1.75 x 1.25	194,40 €	0,00 €	194,40 €
653	IMPUTACAO DE CUSTOS	1.139,03 €	0,00 €	1.139,03 €
38114200	VILA NOVA BARQUINHA	70,65 €	0,00 €	70,65 €
653	IMPUTACAO DE CUSTOS	70,65 €	0,00 €	70,65 €
39114200	VILA NOVA BARQUINHA	92,69 €	0,00 €	92,69 €
653	IMPUTACAO DE CUSTOS	92,69 €	0,00 €	92,69 €
40114200	VILA NOVA BARQUINHA	1.934,45 €	0,00 €	1.934,45 €
622261	REFEICOES	112,00 €	0,00 €	112,00 €
622263	DESLOCACOES E ESTADIAS	398,40 €	0,00 €	398,40 €
622264	SALARIOS	877,97 €	0,00 €	877,97 €
62298	DESPESAS BANCARIAS	7,02 €	0,00 €	7,02 €
653	IMPUTACAO DE CUSTOS	539,06 €	0,00 €	539,06 €
Total global		4.983,30 €	9.963,10 €	-4.979,80 €

ELEIÇÃO PARA AS AUTARQUIAS LOCAIS - 2009

Partido político ou Coligação

PPD/PSD-CDS-PP- Vila Nova da Barquinha

CONTA - RECEITAS DE CAMPANHA

Vila Nova da Barquinha

Receitas	Detalhe	Valor		
		Real	Orçamento	Desvio
Subvenção estatal	Mapa M 6	0,00	0,00	0,00
Dotação da Sede de Campanha/ /Partido	Mapa M 7	13.209,51	9.713,05	3.496,46
Donativos e Produto de Angariação de Fundos	Mapa M 8	1,92	54.186,95	-54.185,03
Total das Receitas		13.211,43	63.900,00	-50.688,58



ELEIÇÃO PARA AS AUTARQUIAS LOCAIS - 2009

Partido político ou Coligação

PPD/PSD-CDS-PP- Vila Nova da Barquinha

CONTA - DESPESAS DE CAMPANHA

Despesas	Detalhe	Valor		
		Real	Orçamento	Desvio
Concepção da Campanha, Agências de Comunicação e Estudos de Mercado	Mapa M 9	5.418,71	0,00	5.418,71
Propaganda, Comunicação Impressa e Digital	Mapa M 10	2.184,76	5.751,00	-3.566,24
Estruturas, Cartazes e Telas	Mapa M 11	1.400,04	25.560,00	-24.159,96
Comícios e Espectáculos	Mapa M 12	2.688,50	0,00	2.688,50
Brindes e Outras Ofertas	Mapa M 13	1.500,00	6.390,00	-4.890,00
Custos Administrativos e Operacionais	Mapa M 14	15,00	26.199,00	-26.184,00
Outras Despesas Financeiras	Mapa M 15	4,42	0,00	4,42
Total das Despesas		13.211,43	63.900,00	-50.688,57



ELEIÇÃO PARA AS AUTARQUIAS LOCAIS - 2009

Partido político ou Coligação

**PPD/PSD-CDS-PP- Vila
Nova da Barquinha****BALANÇO DE CAMPANHA**
reportado ao dia das eleições**A preparar pelas Estruturas Central e Locais**

Activo	Valor
Dívidas de Terceiros	
24. Estado (subvenção a receber)	0,00
25. Estruturas Central/Locais	3.496,46
26. Outros	0,00
27. Acréscimo de Proveitos	2.913,92
12. Disponibilidades	4.619,13
Total do Activo	11.029,51

Passivo	Valor
51. Fundos próprios	
Saldo final de campanha (positivo ou negativo) ✘	0,00
Dívidas a Terceiros	
22. Fornecedores	10.252,32
23. Instituições de Crédito	0,00
24. Estado	0,00
25.1. Partido/Estrutura Central	0,00
25.2. Estruturas Locais	0,00
26. Outros	0,00
27. Acréscimos de Custos	777,19
Total do Passivo	11.029,51

✘ Diferença entre Receitas e Despesas de Campanha


Assembleias de Freguesia

Candidaturas à **Assembleia de Freguesia** de

ATALAIA

Município de

VILA NOVA DA BARQUINHA

Distrito de

SANTARÉM

Partidos Políticos:

PS Partido Socialista

Coligações de Partidos Políticos:

PCP-PEV Coligação Democrática Unitária

PPD/PSD.CDS-PP Partido Social Democrata. Partido Popular

JUNTOS POR VILA NOVA DA BARQUINHA

Grupos de Cidadãos Eleitores:

Candidaturas à **Assembleia de Freguesia** de

PRAIA DO RIBATEJO

Município de

VILA NOVA DA BARQUINHA

Distrito de

SANTARÉM

Partidos Políticos:

PS Partido Socialista

Coligações de Partidos Políticos:

PCP-PEV Coligação Democrática Unitária

PPD/PSD.CDS-PP Partido Social Democrata. Partido Popular

JUNTOS POR VILA NOVA DA BARQUINHA

Grupos de Cidadãos Eleitores:

Candidaturas à **Assembleia de Freguesia** de

TANCOS

Município de

VILA NOVA DA BARQUINHA

Distrito de

SANTARÉM

Partidos Políticos:

PS Partido Socialista

Coligações de Partidos Políticos:

PCP-PEV Coligação Democrática Unitária

PPD/PSD.CDS-PP Partido Social Democrata. Partido Popular

JUNTOS POR VILA NOVA DA BARQUINHA

Grupos de Cidadãos Eleitores:

Candidaturas à **Assembleia de Freguesia** de

VILA NOVA DA BARQUINHA

Município de

VILA NOVA DA BARQUINHA

Distrito de

SANTARÉM

Partidos Políticos:

PS Partido Socialista

Coligações de Partidos Políticos:

PCP-PEV Coligação Democrática Unitária

PPD/PSD.CDS-PP Partido Social Democrata. Partido Popular

JUNTOS POR VILA NOVA DA BARQUINHA

Grupos de Cidadãos Eleitores:

Candidaturas à **Assembleia de Freguesia** de

MOITA DO NORTE

Município de

VILA NOVA DA BARQUINHA

Distrito de

SANTARÉM

Partidos Políticos:

PS Partido Socialista

Coligações de Partidos Políticos:

PCP-PEV Coligação Democrática Unitária

PPD/PSD.CDS-PP Partido Social Democrata. Partido Popular JUNTOS POR VILA NOVA DA BARQUINHA

Grupos de Cidadãos Eleitores:

VILA NOVA DE OURÉM

CM	CDS-PP	Partido Popular
CM	PPD/PSD	Partido Social Democrata
CM	PS	Partido Socialista
CM	PCP-PEV	Coligação Democrática Unitária
AM	CDS-PP	Partido Popular
AM	PPD/PSD	Partido Social Democrata
AM	PS	Partido Socialista
AM	PCP-PEV	Coligação Democrática Unitária

Legenda: CM – Câmara Municipal
AM – Assembleia Municipal

Câmara Municipal

e

Assembleia Municipal

ELEIÇÃO PARA AS AUTARQUIAS LOCAIS - 2009

Partido Político

CDS- PP

CONTA - RECEITAS DE CAMPANHA

OUREM

Receitas	Detalhe	Valor		
		Real	Orçamento	Desvio
Subvenção estatal	Mapa M 6	0,00	10.871,80	-10.871,80
Dotação da Sede de Campanha/ /Partido	Mapa M 7	12.183,08	0,00	12.183,08
Donativos e Produto de Angariação de Fundos	Mapa M 8	0,00	572,20	-572,20
Total das Receitas		12.183,08	11.444,00	739,08

ELEIÇÃO PARA AS AUTARQUIAS LOCAIS - 2009

Partido Político

CDS-PP

CONTA - DESPESAS DE CAMPANHA

OUREM

Despesas	Detalhe	Valor		
		Real	Orçamento	Desvio
Concepção da Campanha, Agências de Comunicação e Estudos de Mercado	Mapa M 9	0,00	1.144,40	-1.144,40
Propaganda, Comunicação Impressa e Digital	Mapa M 10	4.010,16	5.149,80	-1.139,64
Estruturas, Cartazes e Telas	Mapa M 11	0,00	2.288,80	-2.288,80
Comícios e Espectáculos	Mapa M 12	4.616,16	1.144,40	3.471,76
Brindes e Outras Ofertas	Mapa M 13	0,00	1.716,60	-1.716,60
Custos Administrativos e Operacionais	Mapa M 14	3.556,76	0,00	3.556,76
Outras Despesas Financeiras	Mapa M 15	0,00	0,00	0,00
Total das Despesas		12.183,08	11.444,00	739,08

ELEIÇÃO PARA AS AUTARQUIAS LOCAIS - 2009

Partido Político

CDS PP

BALANÇO DE CAMPANHA
reportado ao dia das eleições
OUREM

Activo	Valor
Dívidas de Terceiros	
24. Estado (subvenção a receber)	0,00
25. Estruturas Central/Locais	0,00
12. Disponibilidades	0,00
Total do Activo	0,00

Passivo	Valor
51. Fundos próprios	
Saldo final de campanha (positivo ou negativo)☒	0,00
Dívidas a Terceiros	
22. Fornecedores	0,00
23. Instituições de Crédito	0,00
25.1. Partido/Estrutura Central	0,00
25.2. Estruturas Locais	0,00
26. Outros	0,00
Total do Passivo	0,00

☒ Diferença entre Receitas e Despesas de Campanha

ELEIÇÃO PARA AS AUTARQUIAS LOCAIS - 2009

Partido político ou Coligação

PSD - Ourém

CONTA - RECEITAS DE CAMPANHA**ESTRUTURA LOCAL**

Receitas	Detalhe	Valor		
		Real	Orçamento	Desvio
Subvenção estatal	Mapa M 6	0,00	0,00	0,00
Dotação da Sede de Campanha/ /Partido	Mapa M 7	30.321,19	30.500,00	-178,81
Donativos e Produto de Angariação de Fundos	Mapa M 8	86.000,00	96.800,00	-10.800,00
Total das Receitas		116.321,19	127.300,00	-10.978,81



ELEIÇÃO PARA AS AUTARQUIAS LOCAIS - 2009

Partido político ou Coligação

PSD - Ourém

CONTA - DESPESAS DE CAMPANHA

Despesas	Detalhe	Valor		
		Real	Orçamento	Desvio
Concepção da Campanha, Agências de Comunicação e Estudos de Mercado	Mapa M 9	19.500,00	0,00	19.500,00
Propaganda, Comunicação Impressa e Digital	Mapa M 10	12.625,06	2.000,00	10.625,06
Estruturas, Cartazes e Telas	Mapa M 11	50.959,65	80.300,00	-29.340,35
Comícios e Espectáculos	Mapa M 12	18.649,86	0,00	18.649,86
Brindes e Outras Ofertas	Mapa M 13	14.045,40	30.000,00	-15.954,60
Custos Administrativos e Operacionais	Mapa M 14	525,36	15.000,00	-14.474,64
Outras Despesas Financeiras	Mapa M 15	15,86	0,00	15,86
Total das Despesas		116.321,19	127.300,00	-10.978,81



ELEIÇÃO PARA AS AUTARQUIAS LOCAIS - 2009

Partido político ou Coligação

PSD - Vila Nova de
Ourém


BALANÇO DE CAMPANHA reportado ao dia da prestação de contas

A preparar pelas Estruturas Central e Locais

Activo	Valor
Dívidas de Terceiros	
24. Estado (subvenção a receber)	0,00
25. Estruturas Central/Locais	0,00
26. Outros	0,00
27. Acréscimo de Proveitos	9.001,77
12. Disponibilidades	222,37
Total do Activo	9.224,14

Passivo	Valor
51. Fundos próprios	
Saldo final de campanha (positivo ou negativo) \square	0,00
Dívidas a Terceiros	
22. Fornecedores	9.224,14
23. Instituições de Crédito	0,00
24. Estado	0,00
25.1. Partido/Estrutura Central	0,00
25.2. Estruturas Locais	0,00
26. Outros	0,00
27. Acréscimos de Custos	0,00
Total do Passivo	9.224,14

\square Diferença entre Receitas e Despesas de Campanha





AUTÁRQUICAS 2009

PARTIDO SOCIALISTA

DISTRITO Santarém

CONCELHO

Ourém

CONTA - RECEITAS DE CAMPANHA

ESTRUTURA LOCAL

Receitas	Detalhe	Valor		
		Real	Orçamento	Desvio
Subvenção Estatal	Mapa M 6	71.974,51	51.344,00	-20.630,51
Dotação Sede de Campanha / Partido	Mapa M 7	20.190,52	2.871,00	-17.319,52
Donativos e Produto de Angariação de Fundos	Mapa M 8	31.600,00	70.066,00	38.466,00
Total das Receitas		123.765,03	124.281,00	515,97

Mandatário financeiro:

Data:



AUTÁRQUICAS 2009

PARTIDO SOCIALISTA

DISTRITO Santarém

CONCELHO

Ourém

CONTA – DEPESAS DE CAMPANHA

ESTRUTURAS LOCAIS

Categoria	Detalhe	Valor		
		Real	Orçamento	Desvio
Concepção da Campanha, Agências de Comunicação e Estudos de Mercado	Mapa M 9	4.670,00	17.250,00	12.580,00
Propaganda, Comunicação Impressa e Digital	Mapa M 10	34.433,23	84.710,00	50.276,77
Estruturas , Cartazes e Telas	Mapa M 11	52.524,00	0,00	-52.524,00
Comícios e Espectáculos	Mapa M 12	8.520,00	16.250,00	7.730,00
Brindes e Outras Ofertas	Mapa M 13	16.846,80	2.700,00	-14.146,80
Custos Administrativos e Operacionais	Mapa M 14	736,02	2.871,00	2.134,98
Outras Despesas Financeiras	Mapa M 15	339,46	0,00	-339,46
Total das Despesas		118.069,51	123.781,00	5.711,49

Mandatário financeiro:

Data:

Balancete de Centros de Custo por Concelho

Parâmetros:

Mês: 15	Distrito: 14	Concelhos: de 21 à 21	Ano: 2010
---------	--------------	-----------------------	-----------

Centro/Conta	Descrição	Débito	Crédito	Saldo
01114210	OUREM	0,00 €	6.069,20 €	-6.069,20 €
76512	SUBVENCAO PUBLICA	0,00 €	6.069,20 €	-6.069,20 €
02114210	OUREM	0,00 €	6.069,20 €	-6.069,20 €
654	IMPUTACAO DE RECEITAS	0,00 €	1.885,74 €	-1.885,74 €
76513	CONTRIBUICAO DO PCP	0,00 €	4.183,46 €	-4.183,46 €
35114210	OUREM	782,11 €	0,00 €	782,11 €
653	IMPUTACAO DE CUSTOS	782,11 €	0,00 €	782,11 €
36114210	OUREM	1.929,59 €	0,00 €	1.929,59 €
622331114	PROGRAMA ELEITORAL	648,00 €	0,00 €	648,00 €
622331115	FOLHETOS / DESDOBRAVEIS	1.143,07 €	0,00 €	1.143,07 €
653	IMPUTACAO DE CUSTOS	138,52 €	0,00 €	138,52 €
37114210	OUREM	513,20 €	0,00 €	513,20 €
6223311124	CARTAZES - 1.75 x 1.25	259,20 €	0,00 €	259,20 €
622331113	OUTROS CARTAZES / TELAS	5,58 €	0,00 €	5,58 €
653	IMPUTACAO DE CUSTOS	248,42 €	0,00 €	248,42 €
38114210	OUREM	281,93 €	0,00 €	281,93 €
6221922	AUTOCARROS	200,00 €	0,00 €	200,00 €
653	IMPUTACAO DE CUSTOS	81,93 €	0,00 €	81,93 €
39114210	OUREM	96,73 €	0,00 €	96,73 €
653	IMPUTACAO DE CUSTOS	96,73 €	0,00 €	96,73 €
40114210	OUREM	2.465,64 €	0,00 €	2.465,64 €
622264	SALARIOS	1.867,31 €	0,00 €	1.867,31 €
62298	DESPESAS BANCARIAS	16,50 €	0,00 €	16,50 €
62299	OUTROS	43,80 €	0,00 €	43,80 €
653	IMPUTACAO DE CUSTOS	538,03 €	0,00 €	538,03 €
Total global		6.069,20 €	12.138,40 €	-6.069,20 €

Assembleias de Freguesia

Candidaturas à **Assembleia de Freguesia** de

ALBURITEL

Município de

VILA NOVA DE OURÉM

Distrito de

SANTARÉM

Partidos Políticos:

PPD/PSD

Partido Social Democrata

PS

Partido Socialista

Coligações de Partidos Políticos:

PCP-PEV

Coligação Democrática Unitária

Grupos de Cidadãos Eleitores:

Candidaturas à **Assembleia de Freguesia** de

ATOUGUIA

Município de

VILA NOVA DE OURÉM

Distrito de

SANTARÉM

Partidos Políticos:

PPD/PSD

Partido Social Democrata

PS

Partido Socialista

Coligações de Partidos Políticos:

PCP-PEV

Coligação Democrática Unitária

Grupos de Cidadãos Eleitores:

Candidaturas à **Assembleia de Freguesia** de

CASAL DOS BERNARDOS

Município de

VILA NOVA DE OURÉM

Distrito de

SANTARÉM

Partidos Políticos:

PPD/PSD

Partido Social Democrata

PS

Partido Socialista

Coligações de Partidos Políticos:

PCP-PEV

Coligação Democrática Unitária

Grupos de Cidadãos Eleitores:

Candidaturas à **Assembleia de Freguesia** de

CAXARIAS

Município de

VILA NOVA DE OURÉM

Distrito de

SANTARÉM

Partidos Políticos:

CDS-PP	Partido Popular
PPD/PSD	Partido Social Democrata
PS	Partido Socialista

Coligações de Partidos Políticos:

PCP-PEV	Coligação Democrática Unitária
---------	--------------------------------

Grupos de Cidadãos Eleitores:

Candidaturas à **Assembleia de Freguesia** de

ESPITE

Município de

VILA NOVA DE OURÉM

Distrito de

SANTARÉM

Partidos Políticos:

PPD/PSD

Partido Social Democrata

PS

Partido Socialista

Coligações de Partidos Políticos:

Grupos de Cidadãos Eleitores:

Candidaturas à **Assembleia de Freguesia** de

FÁTIMA

Município de

VILA NOVA DE OURÉM

Distrito de

SANTARÉM

Partidos Políticos:

PPD/PSD

Partido Social Democrata

Coligações de Partidos Políticos:

Grupos de Cidadãos Eleitores:

mdf

MOVIMENTO DIGNIFICAR FÁTIMA

mdf

MOVIMENTO DIGNIFICAR FÁTIMA

NÃO PRESTOU CONTAS

Candidaturas à **Assembleia de Freguesia** de

FORMIGAIS

Município de

VILA NOVA DE OURÉM

Distrito de

SANTARÉM

Partidos Políticos:

PPD/PSD

Partido Social Democrata

PS

Partido Socialista

Coligações de Partidos Políticos:

Grupos de Cidadãos Eleitores:

Candidaturas à **Assembleia de Freguesia** de

FREIXIANDA

Município de

VILA NOVA DE OURÉM

Distrito de

SANTARÉM

Partidos Políticos:

CDS-PP

Partido Popular

PPD/PSD

Partido Social Democrata

Coligações de Partidos Políticos:

PCP-PEV

Coligação Democrática Unitária

Grupos de Cidadãos Eleitores:

mvm

MOVIMENTO VIDA MELHOR

mvm

MOVIMENTO VIDA MELHOR

NÃO PRESTOU CONTAS

Candidaturas à **Assembleia de Freguesia** de

GONDEMARIA

Município de

VILA NOVA DE OURÉM

Distrito de

SANTARÉM

Partidos Políticos:

PPD/PSD

Partido Social Democrata

PS

Partido Socialista

Coligações de Partidos Políticos:

Grupos de Cidadãos Eleitores:

Candidaturas à **Assembleia de Freguesia** de

OLIVAL

Município de

VILA NOVA DE OURÉM

Distrito de

SANTARÉM

Partidos Políticos:

PPD/PSD

Partido Social Democrata

PS

Partido Socialista

Coligações de Partidos Políticos:

Grupos de Cidadãos Eleitores:

MOIA

MOVIMENTO PRO'OLIVAL INDEPENDENTE E ACTIVO

Candidaturas à **Assembleia de Freguesia** de

NOSSA SENHORA DAS MISERICÓRDIAS

Município de

VILA NOVA DE OURÉM

Distrito de

SANTARÉM

Partidos Políticos:

PPD/PSD

Partido Social Democrata

PS

Partido Socialista

Coligações de Partidos Políticos:

PCP-PEV

Coligação Democrática Unitária

Grupos de Cidadãos Eleitores:

Candidaturas à **Assembleia de Freguesia** de

RIO DE COUROS

Município de

VILA NOVA DE OURÉM

Distrito de

SANTARÉM

Partidos Políticos:

MPT	Partido da Terra
CDS-PP	Partido Popular
PPD/PSD	Partido Social Democrata
PS	Partido Socialista

Coligações de Partidos Políticos:

Grupos de Cidadãos Eleitores:

MPT

Partido da Terra

NÃO PRESTOU CONTAS

Candidaturas à **Assembleia de Freguesia** de

SEIÇA

Município de

VILA NOVA DE OURÉM

Distrito de

SANTARÉM

Partidos Políticos:

PPD/PSD

Partido Social Democrata

PS

Partido Socialista

Coligações de Partidos Políticos:

PCP-PEV

Coligação Democrática Unitária

Grupos de Cidadãos Eleitores:

Candidaturas à **Assembleia de Freguesia** de

URQUEIRA

Município de

VILA NOVA DE OURÉM

Distrito de

SANTARÉM

Partidos Políticos:

PPD/PSD

Partido Social Democrata

PS

Partido Socialista

Coligações de Partidos Políticos:

PCP-PEV

Coligação Democrática Unitária

Grupos de Cidadãos Eleitores:

Candidaturas à **Assembleia de Freguesia** de

NOSSA SENHORA DA PIEDADE

Município de

VILA NOVA DE OURÉM

Distrito de

SANTARÉM

Partidos Políticos:

PPD/PSD

Partido Social Democrata

PS

Partido Socialista

Coligações de Partidos Políticos:

PCP-PEV

Coligação Democrática Unitária

Grupos de Cidadãos Eleitores:

Candidaturas à **Assembleia de Freguesia** de

MATAS

Município de

VILA NOVA DE OURÉM

Distrito de

SANTARÉM

Partidos Políticos:

CDS-PP	Partido Popular
PPD/PSD	Partido Social Democrata
PS	Partido Socialista

Coligações de Partidos Políticos:

Grupos de Cidadãos Eleitores:

Candidaturas à **Assembleia de Freguesia** de

CERCAL

Município de

VILA NOVA DE OURÉM

Distrito de

SANTARÉM

Partidos Políticos:

PPD/PSD

Partido Social Democrata

PS

Partido Socialista

Coligações de Partidos Políticos:

Grupos de Cidadãos Eleitores:

Candidaturas à **Assembleia de Freguesia** de

RIBEIRA DE FÁRRIO

Município de

VILA NOVA DE OURÉM

Distrito de

SANTARÉM

Partidos Políticos:

Coligações de Partidos Políticos:

PCP-PEV

Coligação Democrática Unitária

Grupos de Cidadãos Eleitores:

liaafrf

LISTA INDEPENDENTE - À ASSEMBLEIA DA FREGUESIA DE RIBEIRO DO FÁRRIO

Declaração

-----Eu, Pedro Miguel Fonseca Janeiro, cabeça de lista do Grupo de Cidadãos Eleitores – “Independentes” – concorrentes às Eleições Autárquicas 2009 para a Assembleia de Freguesia de Ribeira do Fárrio, Concelho de Ourém, Distrito de Santarém, declaro para os devidos e legais efeitos, que não houve qualquer receita ou despesa desta lista, com as eleições em causa. -----

-----Por ser verdade, se passa a presente declaração.-----

-----Ribeira do Fárrio, 27 de Outubro de 2009 -----

O Cabeça de Lista,

Pedro Miguel Fonseca Janeiro

