

# **DISTRITO DE SANTARÉM**

As Contas dos Partidos Políticos, Coligações e dos Grupos de Cidadãos Eleitores candidatos aos Municípios deste Distrito a seguir inseridas respeitam às candidaturas aos Órgãos Autárquicos Locais – Câmara e Assembleia Municipais e às Assembleias de Freguesia.

As contas das candidaturas apenas a um Órgão ou todas as candidaturas somente às Assembleias de Freguesia estarão identificadas por separador específico.

## **ABRANTES**

CM	B.E.	Bloco de Esquerda
CM	CDS-PP	Partido Popular
CM	PPD/PSD	Partido Social Democrata
CM	PS	Partido Socialista
CM	PCP-PEV	Coligação Democrática Unitária
CM	ICA	INDEPENDENTES PELO CONCELHO DE ABRANTES
AM	B.E.	Bloco de Esquerda
AM	CDS-PP	Partido Popular
AM	PPD/PSD	Partido Social Democrata
AM	PS	Partido Socialista
AM	PCP-PEV	Coligação Democrática Unitária
AM	ICA	INDEPENDENTES PELO CONCELHO DE ABRANTES

Legenda: CM – Câmara Municipal  
AM – Assembleia Municipal

**Câmara Municipal**

**e**

**Assembleia Municipal**

ELEIÇÃO PARA AS AUTARQUIAS LOCAIS - 2009

ANEXO Vi

**BLOCO DE ESQUERDA**

CONTA - RECEITAS DA CAMPANHA  
**ABRANTES**

Receitas	Detalhe	Valor			
		Real	Receitas imputadas	Orçamento	Desvio
Subvenção Estatal	Mapa M 6	0,00	5.926,92	6.430,70	-503,78
Dotação da sede de Campanha/Partido	Mapa M 7	2.700,00	4.080,25	592,81	6.187,43
Donativos Produto Angariação Fundos	Mapa M 8	0,00	3,89	1.112,27	-1.108,38
<b>Total das Receitas</b>		<b>2.700,00</b>	<b>10.011,05</b>	<b>8.135,78</b>	<b>4.575,28</b>

ELEIÇÃO PARA AS AUTARQUIAS LOCAIS - 2009

ANEXO Vi

**BLOCO DE ESQUERDA****CONTA - DESPESAS DA CAMPANHA  
ABRANTES**

Receitas	Detalhe	Valor			
		Real	Despesas imputadas	Orçamento	Desvio
Concepção da Campanha, Agências comunica e estudos merc	Mapa M 9	0	0,00	98,53	-98,53
Propaganda, Comunicação Impressa e Digital	Mapa M 10	1.335,00	999,35	3.211,61	-877,26
Estruturas, Cartazes e Telas	Mapa M 11	100,18	2.801,50	1.024,53	1.877,15
Comícios e Espectáculos	Mapa M 12	0	37,80	2.033,97	-1.996,16
Brindes e Outras Ofertas	Mapa M 13	0	0,00	24,63	-24,63
Custos Administrativos e Operacionais	Mapa M 14	1008,02	989,60	1.567,88	429,74
Outras Desepsas Financeiras	Mapa M 15	27,56	52,62	174,63	-94,45
<b>Total das Despesas</b>		<b>2.470,76</b>	<b>4.880,87</b>	<b>8.135,78</b>	<b>-784,15</b>

ELEIÇÃO PARA AS AUTARQUIAS LOCAIS - 2009

11-10-2009

Bloco de Esquerda

**BALANCO DE CAMPANHA**  
**Abrantes**

Codigo contás			
C	Poc		Valor
		<b>Activo</b>	
		Dividas de terceiros:	
	24	Estado - Iva Restituicao	222,00
	26	Estruturas Centrais /Locais	
	12	Disponibilidades	772,30
	27	Acrescimos e diferimentos.....	150,00
		Total do activo.....	1.144,30

Codigo contás			
C	Poc		Valor
		<b>Passivo</b>	
	51	Fundos Próprios	229,24
		Saldo final da campanha	
		Dividas a terceiros:	
	22	Fornecedores	315,06
	23	Instituições de crédito	
	268	Partido/Estrutura Central	
	268	Estruturas Locais	600,00
	27	Outros	
		Total do Passivo .....	1.144,30

Data: 2009/10/11

## ELEIÇÃO PARA AS AUTARQUIAS LOCAIS - 2009

Partido Político

CDS- PP

## CONTA - RECEITAS DE CAMPANHA

## ABRANTES

Receitas	Detalhe	Valor		
		Real	Orçamento	Desvio
Subvenção estatal	Mapa M 6	0,00	3.906,40	-3.906,40
Dotação da Sede de Campanha/ /Partido	Mapa M 7	4.190,00	0,00	4.190,00
Donativos e Produto de Angariação de Fundos	Mapa M 8	0,00	205,60	-205,60
<b>Total das Receitas</b>		4.190,00	4.112,00	78,00

## ELEIÇÃO PARA AS AUTARQUIAS LOCAIS - 2009

Partido Político

CDS-PP

## CONTA - DESPESAS DE CAMPANHA

## ABRANTES

Despesas	Detalhe	Valor		
		Real	Orçamento	Desvio
Concepção da Campanha, Agências de Comunicação e Estudos de Mercado	Mapa M 9	0,00	411,20	-411,20
Propaganda, Comunicação Impressa e Digital	Mapa M 10	2.693,98	1.850,40	843,58
Estruturas, Cartazes e Telas	Mapa M 11	0,00	822,40	-822,40
Comícios e Espectáculos	Mapa M 12	0,00	411,20	-411,20
Brindes e Outras Ofertas	Mapa M 13	0,00	616,80	-616,80
Custos Administrativos e Operacionais	Mapa M 14	2.277,22	0,00	2.277,22
Outras Despesas Financeiras	Mapa M 15	76,45	0,00	76,45
<b>Total das Despesas</b>		<b>5.047,65</b>	<b>4.112,00</b>	<b>935,65</b>



## ELEIÇÃO PARA AS AUTARQUIAS LOCAIS - 2009

Partido Político

CDS PP

**BALANÇO DE CAMPANHA**  
reportado ao dia das eleições  
**ABRANTES**

Activo	Valor
<b>Dívidas de Terceiros</b>	
24. Estado (subvenção a receber)	0,00
25. Estruturas Central/Locais	1,55
12. Disponibilidades	0,00
<b>Total do Activo</b>	<b>1,55</b>

Passivo	Valor
<b>51. Fundos próprios</b>	
Saldo final de campanha (positivo ou negativo)☒	-857,65
<b>Dívidas a Terceiros</b>	
22. Fornecedores	859,20
23. Instituições de Crédito	0,00
25.1. Partido/Estrutura Central	0,00
25.2. Estruturas Locais	0,00
26. Outros	0,00
<b>Total do Passivo</b>	<b>1,55</b>

☒ Diferença entre Receitas e Despesas de Campanha

## ELEIÇÃO PARA AS AUTARQUIAS LOCAIS - 2009

Partido político ou Coligação

PSD - Abrantes

## CONTA - RECEITAS DE CAMPANHA

## ESTRUTURA LOCAL

Receitas	Detalhe	Valor		
		Real	Orçamento	Desvio
Subvenção estatal	Mapa M 6	0,00	0,00	0,00
Dotação da Sede de Campanha/ /Partido	Mapa M 7	27.611,10	26.667,35	943,75
Donativos e Produto de Angariação de Fundos	Mapa M 8	2,50	101.132,65	-101.130,15
<b>Total das Receitas</b>		27.613,60	127.800,00	-100.186,40



## ELEIÇÃO PARA AS AUTARQUIAS LOCAIS - 2009

Partido político ou Coligação

PSD - Abrantes

## CONTA - DESPESAS DE CAMPANHA

Despesas	Detalhe	Valor		
		Real	Orçamento	Desvio
Concepção da Campanha, Agências de Comunicação e Estudos de Mercado	Mapa M 9	0,00	0,00	0,00
Propaganda, Comunicação Impressa e Digital	Mapa M 10	14.431,20	11.502,00	2.929,20
Estruturas, Cartazes e Telas	Mapa M 11	8.000,00	51.120,00	-43.120,00
Comícios e Espectáculos	Mapa M 12	2.125,00	0,00	2.125,00
Brindes e Outras Ofertas	Mapa M 13	0,00	12.780,00	-12.780,00
Custos Administrativos e Operacionais	Mapa M 14	3.020,34	52.398,00	-49.377,66
Outras Despesas Financeiras	Mapa M 15	37,06	0,00	37,06
<b>Total das Despesas</b>		27.613,60	127.800,00	-100.186,40



## ELEIÇÃO PARA AS AUTARQUIAS LOCAIS - 2009


Partido político ou Coligação

PSD -Abrantes

**BALANÇO DE CAMPANHA**  
reportado ao dia das eleições

A preparar pelas Estruturas Central e Locais

Activo	Valor
<b>Dívidas de Terceiros</b>	
24. Estado (subvenção a receber)	0,00
25. Estruturas Central/Locais	0,00
26. Outros (Adiantamento para despesas)	23,56
27. Acréscimo de Proveitos	7.943,95
12. Disponibilidades	32,49
<b>Total do Activo</b>	<b>8.000,00</b>

Passivo	Valor
<b>51. Fundos próprios</b>	
Saldo final de campanha (positivo ou negativo) 	0,00
<b>Dívidas a Terceiros</b>	
22. Fornecedores	8.000,00
23. Instituições de Crédito	0,00
24. Estado	0,00
25.1. Partido/Estrutura Central	0,00
25.2. Estruturas Locais	0,00
26. Outros	0,00
27. Acréscimos de Custos	0,00
<b>Total do Passivo</b>	<b>8.000,00</b>





## AUTÁRQUICAS 2009

## PARTIDO SOCIALISTA

DISTRITO Santarém

CONCELHO

Abrantes

## CONTA - RECEITAS DE CAMPANHA

## ESTRUTURA LOCAL

Receitas	Detalhe	Valor		
		Real	Orçamento	Desvio
Subvenção Estatal	Mapa M 6	65.514,93	74.461,00	8.946,07
Dotação Sede de Campanha / Partido	Mapa M 7	16.934,52	2.871,00	-14.063,52
Donativos e Produto de Angariação de Fundos	Mapa M 8	10.920,00	46.949,00	36.029,00
<b>Total das Receitas</b>		<b>93.369,45</b>	<b>124.281,00</b>	<b>30.911,55</b>

Mandatário financeiro:

---

Data:

---



AUTÁRQUICAS 2009

PARTIDO SOCIALISTA

DISTRITO Santarém

CONCELHO

Abrantes

## CONTA – DEPESAS DE CAMPANHA

## ESTRUTURAS LOCAIS

Categoria	Detalhe	Valor		
		Real	Orçamento	Desvio
Concepção da Campanha, Agências de Comunicação e Estudos de Mercado	Mapa M 9	204,00	20.000,00	19.796,00
Propaganda, Comunicação Impressa e Digital	Mapa M 10	18.510,18	50.000,00	31.489,82
Estruturas , Cartazes e Telas	Mapa M 11	33.930,00	0,00	-33.930,00
Comícios e Espectáculos	Mapa M 12	7.607,31	11.000,00	3.392,69
Brindes e Outras Ofertas	Mapa M 13	10.369,20	29.600,00	19.230,80
Custos Administrativos e Operacionais	Mapa M 14	5.753,48	8.681,00	2.927,52
Outras Despesas Financeiras	Mapa M 15	60,76	5.000,00	4.939,24
<b>Total das Despesas</b>		<b>76.434,93</b>	<b>124.281,00</b>	<b>47.846,07</b>

Mandatário financeiro:

\_\_\_\_\_

Data:

\_\_\_\_\_

## Balancete de Centros de Custo por Concelho

## Parâmetros:

Mês: 15	Distrito: 14	Concelhos: de 01 à 01	Ano: 2010
---------	--------------	-----------------------	-----------

Centro/Conta	Descrição	Débito	Crédito	Saldo
01114010	ABRANTES	0,00 €	9.530,82 €	-9.530,82 €
76512	SUBVENCAO PUBLICA	0,00 €	9.530,82 €	-9.530,82 €
02114010	ABRANTES	0,00 €	9.530,83 €	-9.530,83 €
654	IMPUTACAO DE RECEITAS	0,00 €	2.789,84 €	-2.789,84 €
76513	CONTRIBUICAO DO PCP	0,00 €	6.740,99 €	-6.740,99 €
35114010	ABRANTES	782,11 €	0,00 €	782,11 €
653	IMPUTACAO DE CUSTOS	782,11 €	0,00 €	782,11 €
36114010	ABRANTES	2.939,40 €	0,00 €	2.939,40 €
622331114	PROGRAMA ELEITORAL	1.689,00 €	0,00 €	1.689,00 €
622331115	FOLHETOS / DESDOBRAVEIS	674,40 €	0,00 €	674,40 €
6223311165	OUTROS FOLHETOS IMPRESSOS	273,35 €	0,00 €	273,35 €
62299	OUTROS	164,11 €	0,00 €	164,11 €
653	IMPUTACAO DE CUSTOS	138,54 €	0,00 €	138,54 €
37114010	ABRANTES	1.479,37 €	0,00 €	1.479,37 €
6223311124	CARTAZES - 1.75 x 1.25	388,80 €	0,00 €	388,80 €
653	IMPUTACAO DE CUSTOS	1.090,57 €	0,00 €	1.090,57 €
38114010	ABRANTES	367,78 €	0,00 €	367,78 €
6221922	AUTOCARROS	225,00 €	0,00 €	225,00 €
653	IMPUTACAO DE CUSTOS	142,78 €	0,00 €	142,78 €
39114010	ABRANTES	96,73 €	0,00 €	96,73 €
653	IMPUTACAO DE CUSTOS	96,73 €	0,00 €	96,73 €
40114010	ABRANTES	3.865,44 €	0,00 €	3.865,44 €
62212	COMBUSTIVEIS	326,00 €	0,00 €	326,00 €
622261	REFEICOES	670,04 €	0,00 €	670,04 €
622263	DESLOCACOES E ESTADIAS	1.336,20 €	0,00 €	1.336,20 €
622264	SALARIOS	986,34 €	0,00 €	986,34 €
62298	DESPESAS BANCARIAS	7,75 €	0,00 €	7,75 €
653	IMPUTACAO DE CUSTOS	539,11 €	0,00 €	539,11 €
Total global		9.530,83 €	19.061,65 €	-9.530,82 €

**ELEIÇÃO PARA AS AUTARQUIAS LOCAIS - 2009**

Grupo de Cidadãos Eleitores

INDEPENDENTES PELO CONCELHO DE ABRANTES

**CONTA - RECEITAS DE CAMPANHA**

Receitas	Detalhe	Valor		
		Real	Orçamento	Desvio
<b>Subvenção Estatal</b>	Mapa M 1	31.580,98	38.812,50	-7.231,52
<b>Contribuição de Partidos políticos</b>	Mapa M 2	0,00	0,00	0,00
<b>Donativos iniciais dos proponen-</b>				
<b>tes do GCE</b>	Mapa M 3	2.200,00	1.000,00	1.200,00
<b>Donativos e Produto de</b>				
<b>Angariação de Fundos</b>	Mapa M 4	0,00	10.187,50	-10.187,50
<b>Total das Receitas</b>		33.780,98	50.000,00	-16.219,02



## ELEIÇÃO PARA AS AUTARQUIAS LOCAIS - 2009

Grupo de Cidadãos Eleitores

INDEPENDENTES PELO CONCELHO DE ABRANTES

## CONTA - DESPESAS DE CAMPANHA

Despesas	Detalhe	Valor		
		Real	Orçamento	Desvio
Concepção da Campanha, Agências de Comunicação e Estudos de Mercado	Mapa M 5	0,00	1.000,00	-1.000,00
Propaganda, Comunicação Impressa e Digital	Mapa M 6	9.188,54	5.994,00	3.194,54
Estruturas, Cartazes e Telas	Mapa M 7	22.193,52	30.411,20	-8.217,68
Comícios e Espectáculos	Mapa M 8	594,76	750,00	-155,24
Brindes e Outras Ofertas	Mapa M 9	0,00	500,00	-500,00
Custos Administrativos e Operacionais	Mapa M 10	3.362,00	10.044,80	-6.682,80
Outras Despesas Financeiras	Mapa M 11	13,00	1.300,00	-1.287,00
<b>Total das Despesas</b>		35.351,82	50.000,00	-14.648,18

## ELEIÇÃO PARA AS AUTARQUIAS LOCAIS - 2009

Grupo de Cidadãos Eleitores INDEPENDENTES PELO CONCELHO DE ABRANTES

BALANÇO DE CAMPANHA  
reportado ao dia das eleições

Activo	Valor
<b>Dívidas de Terceiros</b>	
24. Estado (Subvenção a receber)	31.580,98
12. Disponibilidades	134,44
<b>Total do Activo</b>	<b>31.715,42</b>

Passivo	Valor
<b>51. Fundos próprios</b>	
Saldo final de campanha (positivo ou negativo) <span style="color: red;">✘</span>	-1.570,84
<b>Dívidas a Terceiros</b>	
22. Fornecedores	33.176,26
23. Instituições de Crédito	0,00
26. Outros	110,00
<b>Total do Passivo</b>	<b>31.715,42</b>

✘ Diferença entre Receitas e Despesas de Campanha

## **Assembleias de Freguesia**

Candidaturas à **Assembleia de Freguesia** de

**ALDEIA DO MATO**

Município de

**ABRANTES**

Distrito de

**SANTARÉM**

**Partidos Políticos:**

PPD/PSD

Partido Social Democrata

PS

Partido Socialista

**Coligações de Partidos Políticos:**

**Grupos de Cidadãos Eleitores:**

Candidaturas à **Assembleia de Freguesia** de

**ALFERRAREDE**

Município de

**ABRANTES**

Distrito de

**SANTARÉM**

### **Partidos Políticos:**

B.E.	Bloco de Esquerda
CDS-PP	Partido Popular
PPD/PSD	Partido Social Democrata
PS	Partido Socialista

### **Coligações de Partidos Políticos:**

PCP-PEV	Coligação Democrática Unitária
---------	--------------------------------

### **Grupos de Cidadãos Eleitores:**

ICA	INDEPENDENTES PELO CONCELHO DE ABRANTES
-----	---

Candidaturas à **Assembleia de Freguesia** de

**ALVEGA**

Município de

**ABRANTES**

Distrito de

**SANTARÉM**

**Partidos Políticos:**

PPD/PSD

Partido Social Democrata

PS

Partido Socialista

**Coligações de Partidos Políticos:**

PCP-PEV

Coligação Democrática Unitária

**Grupos de Cidadãos Eleitores:**

Candidaturas à **Assembleia de Freguesia** de

**BEMPOSTA**

Município de

**ABRANTES**

Distrito de

**SANTARÉM**

**Partidos Políticos:**

PPD/PSD

Partido Social Democrata

PS

Partido Socialista

**Coligações de Partidos Políticos:**

PCP-PEV

Coligação Democrática Unitária

**Grupos de Cidadãos Eleitores:**

Candidaturas à **Assembleia de Freguesia** de

**MARTINCHEL**

Município de

**ABRANTES**

Distrito de

**SANTARÉM**

**Partidos Políticos:**

PPD/PSD

Partido Social Democrata

PS

Partido Socialista

**Coligações de Partidos Políticos:**

**Grupos de Cidadãos Eleitores:**



Candidaturas à **Assembleia de Freguesia** de

**MOURISCAS**

Município de

**ABRANTES**

Distrito de

**SANTARÉM**

**Partidos Políticos:**

PPD/PSD

Partido Social Democrata

PS

Partido Socialista

**Coligações de Partidos Políticos:**

PCP-PEV

Coligação Democrática Unitária

**Grupos de Cidadãos Eleitores:**

Candidaturas à **Assembleia de Freguesia** de

**PEGO**

Município de

**ABRANTES**

Distrito de

**SANTARÉM**

### **Partidos Políticos:**

B.E.	Bloco de Esquerda
PPD/PSD	Partido Social Democrata
PS	Partido Socialista

### **Coligações de Partidos Políticos:**

PCP-PEV	Coligação Democrática Unitária
---------	--------------------------------

### **Grupos de Cidadãos Eleitores:**

Candidaturas à **Assembleia de Freguesia** de

**RIO DE MOINHOS**

Município de

**ABRANTES**

Distrito de

**SANTARÉM**

### **Partidos Políticos:**

CDS-PP	Partido Popular
PPD/PSD	Partido Social Democrata
PS	Partido Socialista

### **Coligações de Partidos Políticos:**

PCP-PEV	Coligação Democrática Unitária
---------	--------------------------------

### **Grupos de Cidadãos Eleitores:**

Candidaturas à **Assembleia de Freguesia** de

**ROSSIO AO SUL DO TEJO**

Município de

**ABRANTES**

Distrito de

**SANTARÉM**

### **Partidos Políticos:**

PPD/PSD

Partido Social Democrata

PS

Partido Socialista

### **Coligações de Partidos Políticos:**

PCP-PEV

Coligação Democrática Unitária

### **Grupos de Cidadãos Eleitores:**

ICA

INDEPENDENTES PELO CONCELHO DE ABRANTES

Candidaturas à **Assembleia de Freguesia** de

**SÃO FAGUNDO**

Município de

**ABRANTES**

Distrito de

**SANTARÉM**

### **Partidos Políticos:**

PPD/PSD

Partido Social Democrata

PS

Partido Socialista

### **Coligações de Partidos Políticos:**

PCP-PEV

Coligação Democrática Unitária

### **Grupos de Cidadãos Eleitores:**

ICA

INDEPENDENTES PELO CONCELHO DE ABRANTES

Candidaturas à **Assembleia de Freguesia** de

**SÃO JOÃO**

Município de

**ABRANTES**

Distrito de

**SANTARÉM**

### **Partidos Políticos:**

B.E.	Bloco de Esquerda
PPD/PSD	Partido Social Democrata
PS	Partido Socialista

### **Coligações de Partidos Políticos:**

PCP-PEV	Coligação Democrática Unitária
---------	--------------------------------

### **Grupos de Cidadãos Eleitores:**

ICA	INDEPENDENTES PELO CONCELHO DE ABRANTES
-----	---

Candidaturas à **Assembleia de Freguesia** de

**SÃO MIGUEL DO RIO TORTO**

Município de

**ABRANTES**

Distrito de

**SANTARÉM**

### **Partidos Políticos:**

B.E.	Bloco de Esquerda
PPD/PSD	Partido Social Democrata
PS	Partido Socialista

### **Coligações de Partidos Políticos:**

PCP-PEV	Coligação Democrática Unitária
---------	--------------------------------

### **Grupos de Cidadãos Eleitores:**

ICA	INDEPENDENTES PELO CONCELHO DE ABRANTES
-----	---

Candidaturas à **Assembleia de Freguesia** de

**SÃO VICENTE**

Município de

**ABRANTES**

Distrito de

**SANTARÉM**

### **Partidos Políticos:**

B.E.	Bloco de Esquerda
CDS-PP	Partido Popular
PPD/PSD	Partido Social Democrata
PS	Partido Socialista

### **Coligações de Partidos Políticos:**

PCP-PEV	Coligação Democrática Unitária
---------	--------------------------------

### **Grupos de Cidadãos Eleitores:**

ICA	INDEPENDENTES PELO CONCELHO DE ABRANTES
-----	---



Candidaturas à **Assembleia de Freguesia** de

**SOUTO**

Município de

**ABRANTES**

Distrito de

**SANTARÉM**

**Partidos Políticos:**

CDS-PP

Partido Popular

PPD/PSD

Partido Social Democrata

PS

Partido Socialista

**Coligações de Partidos Políticos:**

**Grupos de Cidadãos Eleitores:**

Candidaturas à **Assembleia de Freguesia** de

**TRAMAGAL**

Município de

**ABRANTES**

Distrito de

**SANTARÉM**

### **Partidos Políticos:**

B.E.	Bloco de Esquerda
CDS-PP	Partido Popular
PPD/PSD	Partido Social Democrata
PS	Partido Socialista

### **Coligações de Partidos Políticos:**

PCP-PEV	Coligação Democrática Unitária
---------	--------------------------------

### **Grupos de Cidadãos Eleitores:**

ICA	INDEPENDENTES PELO CONCELHO DE ABRANTES
-----	---

Candidaturas à **Assembleia de Freguesia** de

**VALE DAS MÓS**

Município de

**ABRANTES**

Distrito de

**SANTARÉM**

**Partidos Políticos:**

PPD/PSD

Partido Social Democrata

PS

Partido Socialista

**Coligações de Partidos Políticos:**

PCP-PEV

Coligação Democrática Unitária

**Grupos de Cidadãos Eleitores:**

Candidaturas à **Assembleia de Freguesia** de

**CONCAVADA**

Município de

**ABRANTES**

Distrito de

**SANTARÉM**

**Partidos Políticos:**

PPD/PSD

Partido Social Democrata

PS

Partido Socialista

**Coligações de Partidos Políticos:**

PCP-PEV

Coligação Democrática Unitária

**Grupos de Cidadãos Eleitores:**

Candidaturas à **Assembleia de Freguesia** de

**FONTES**

Município de

**ABRANTES**

Distrito de

**SANTARÉM**

**Partidos Políticos:**

PPD/PSD

Partido Social Democrata

PS

Partido Socialista

**Coligações de Partidos Políticos:**

**Grupos de Cidadãos Eleitores:**

Candidaturas à **Assembleia de Freguesia** de

**CARVALHAL**

Município de

**ABRANTES**

Distrito de

**SANTARÉM**

**Partidos Políticos:**

PPD/PSD

Partido Social Democrata

PS

Partido Socialista

**Coligações de Partidos Políticos:**

**Grupos de Cidadãos Eleitores:**

# ALCANENA

CM	B.E.	Bloco de Esquerda	
CM	PS	Partido Socialista	
CM	PCP-PEV	Coligação Democrática Unitária	
CM	PPD/PSD.CDS-PP	Partido Social Democrata. Partido Popular	UNIDOS PELO FUTURO
CM	ICA	INDEPENDENTES PELO CONCELHO DE ALCANENA	
AM	B.E.	Bloco de Esquerda	
AM	PS	Partido Socialista	
AM	PCP-PEV	Coligação Democrática Unitária	
AM	PPD/PSD.CDS-PP	Partido Social Democrata. Partido Popular	UNIDOS PELO FUTURO
AM	ICA	INDEPENDENTES PELO CONCELHO DE ALCANENA	

Legenda: CM – Câmara Municipal  
AM – Assembleia Municipal

**Câmara Municipal**

**e**

**Assembleia Municipal**



ELEIÇÃO PARA AS AUTARQUIAS LOCAIS - 2009

ANEXO Vi

**BLOCO DE ESQUERDA  
ALCANENA**CONTA - RECEITAS DA CAMPANHA  
ESTRUTURA LOCAL

Receitas	Detalhe	Valor			
		Real	Receitas imputadas	Orçamento	Desvio
Subvenção Estatal	Mapa M 6	0,00	4.356,70	6.044,12	-1.687,42
Dotação da sede de Campanha/Partido	Mapa M 7	2.691,43	4.080,25	557,18	6.214,50
Donativos Produto Angariação Fundos	Mapa M 8	0,00	3,89	412,27	-408,38
<b>Total das Receitas</b>		<b>2.691,43</b>	<b>8.440,84</b>	<b>7.013,57</b>	<b>4.118,70</b>

**BLOCO DE ESQUERDA**

## CONTA - DESPESAS DA CAMPANHA

## ALCANENA

Despesas	Detalhe	Valor			
		Real	Desp. Imputadas	Orçamento	Desvio
Concepção da Campanha, Agências comunica e estudos merc	Mapa M 9	0,00	0,00	78,53	-78,53
Propaganda, Comunicação Impressa e Digital	Mapa M 10	514,60	419,35	2.864,18	-1.930,23
Estruturas, Cartazes e Telas	Mapa M 11	410,00	717,76	1.116,56	11,20
Comícios e Espectáculos	Mapa M 12	0,00	37,80	1.963,19	-1.925,38
Brindes e Outras Ofertas	Mapa M 13	0,00	0,00	19,63	-19,63
Custos Administrativos e Operacionais	Mapa M 14	1.622,27	981,11	951,86	1.651,52
Outras Desepsas Financeiras	Mapa M 15	24,44	52,62	19,63	57,43
<b>Total das Despesas</b>		<b>2.571,31</b>	<b>2.208,64</b>	<b>7.013,57</b>	<b>-2.233,62</b>

**ELEIÇÃO PARA AS AUTARQUIAS LOCAIS - 2009**  
**Bloco de Esquerda**

11-10-2009

**BALANÇO DE CAMPANHA**  
**Alcanena**

Codigo cont.			
25	Poc		Valor
		<b>Activo</b>	
		Dividas de terceiros:	
	24	Estado - Iva Restituicao	120,12
	26	Estruturas Centrais /Locais	
	12	Disponibilidades	1.044,20
	27	Acrescimos e diferimentos.....	391,43
		Total do activo.....	1.555,75

Codigo cont.			
25	Poc		Valor
		<b>Passivo</b>	
	51	Fundos Próprios	
		Saldo final da campanha	120,10
		Dividas a terceiros:	
	22	Fornecedores	432,72
	23	Instituições de crédito	
	268	Partido/Estrutura Central	
	268	Estruturas Locais	
	26/27	Outros	1.002,91
		Total do Passivo .....	1.555,73

Data: 2009/10/11



## AUTÁRQUICAS 2009

## PARTIDO SOCIALISTA

DISTRITO Santarém

CONCELHO

Alcanena

## CONTA - RECEITAS DE CAMPANHA

## ESTRUTURA LOCAL

Receitas	Detalhe	Valor		
		Real	Orçamento	Desvio
Subvenção Estatal	Mapa M 6	66.079,85	42.809,00	-23.270,85
Dotação Sede de Campanha / Partido	Mapa M 7	18.787,72	2.871,00	-15.916,72
Donativos e Produto de Angariação de Fundos	Mapa M 8	1.740,00	46.786,00	45.046,00
<b>Total das Receitas</b>		<b>86.607,57</b>	<b>92.466,00</b>	<b>5.858,43</b>

Mandatário financeiro:

\_\_\_\_\_

Data:

\_\_\_\_\_



AUTÁRQUICAS 2009

PARTIDO SOCIALISTA

DISTRITO Santarém

CONCELHO

Alcanena

## CONTA – DEPESAS DE CAMPANHA

## ESTRUTURAS LOCAIS

Categoria	Detalhe	Valor		
		Real	Orçamento	Desvio
Concepção da Campanha, Agências de Comunicação e Estudos de Mercado	Mapa M 9	9.576,60	24.595,00	15.018,40
Propaganda, Comunicação Impressa e Digital	Mapa M 10	10.970,11	38.000,00	27.029,89
Estruturas , Cartazes e Telas	Mapa M 11	35.347,20	0,00	-35.347,20
Comícios e Espectáculos	Mapa M 12	5.198,38	17.800,00	12.601,62
Brindes e Outras Ofertas	Mapa M 13	804,00	6.000,00	5.196,00
Custos Administrativos e Operacionais	Mapa M 14	5.809,29	6.071,00	261,71
Outras Despesas Financeiras	Mapa M 15	59,03	0,00	-59,03
<b>Total das Despesas</b>		<b>67.764,61</b>	<b>92.466,00</b>	<b>24.701,39</b>

Mandatário financeiro:

\_\_\_\_\_

Data:

\_\_\_\_\_

## Balancete de Centros de Custo por Concelho

## Parâmetros:

Mês: 15	Distrito: 14	Concelhos: de 02 à 02	Ano: 2010
---------	--------------	-----------------------	-----------

Centro/Conta	Descrição	Débito	Crédito	Saldo
01114020	ALCANENA	0,00 €	6.123,09 €	-6.123,09 €
76512	SUBVENCAO PUBLICA	0,00 €	6.123,09 €	-6.123,09 €
02114020	ALCANENA	0,00 €	6.123,09 €	-6.123,09 €
654	IMPUTACAO DE RECEITAS	0,00 €	1.892,81 €	-1.892,81 €
76513	CONTRIBUICAO DO PCP	0,00 €	4.230,28 €	-4.230,28 €
35114020	ALCANENA	782,11 €	0,00 €	782,11 €
653	IMPUTACAO DE CUSTOS	782,11 €	0,00 €	782,11 €
36114020	ALCANENA	1.945,54 €	0,00 €	1.945,54 €
622331114	PROGRAMA ELEITORAL	1.273,80 €	0,00 €	1.273,80 €
622331115	FOLHETOS / DESDOBRAVEIS	75,00 €	0,00 €	75,00 €
6223311165	OUTROS FOLHETOS IMPRESSOS	300,00 €	0,00 €	300,00 €
6223311182	INFORMAILS	159,00 €	0,00 €	159,00 €
653	IMPUTACAO DE CUSTOS	137,74 €	0,00 €	137,74 €
37114020	ALCANENA	687,07 €	0,00 €	687,07 €
622196	OUTRAS RENDAS E ALUGUERES	72,00 €	0,00 €	72,00 €
6223311124	CARTAZES - 1.75 x 1.25	358,80 €	0,00 €	358,80 €
653	IMPUTACAO DE CUSTOS	256,27 €	0,00 €	256,27 €
38114020	ALCANENA	81,93 €	0,00 €	81,93 €
653	IMPUTACAO DE CUSTOS	81,93 €	0,00 €	81,93 €
39114020	ALCANENA	96,73 €	0,00 €	96,73 €
653	IMPUTACAO DE CUSTOS	96,73 €	0,00 €	96,73 €
40114020	ALCANENA	2.529,71 €	0,00 €	2.529,71 €
622264	SALARIOS	1.976,17 €	0,00 €	1.976,17 €
62298	DESPESAS BANCARIAS	15,51 €	0,00 €	15,51 €
653	IMPUTACAO DE CUSTOS	538,03 €	0,00 €	538,03 €
<b>Total global</b>		<b>6.123,09 €</b>	<b>12.246,18 €</b>	<b>-6.123,09 €</b>

**ELEIÇÃO PARA AS AUTARQUIAS LOCAIS - 2009**

Partido político ou Coligação

PPD/PSD.CDS-PP - "Unidos Pelo Futuro" - Alcanena**CONTA - RECEITAS DE CAMPANHA****ESTRUTURA LOCAL**

Receitas	Detalhe	Valor		
		Real	Orçamento	Desvio
Subvenção estatal	Mapa M 6	0,00	0,00	0,00
Dotação da Sede de Campanha/ /Partido	Mapa M 7	18.294,32	13.283,10	5.011,22
Donativos e Produto de Angariação de Fundos	Mapa M 8	1,00	114.516,90	-114.515,90
<b>Total das Receitas</b>		<b>18.295,32</b>	<b>127.800,00</b>	<b>-109.504,68</b>



**ELEIÇÃO PARA AS AUTARQUIAS LOCAIS - 2009**

Partido político ou Coligação

PPD/PSD.CDS-PP - "Unidos Pelo Futuro" - Alcanena**CONTA - DESPESAS DE CAMPANHA**

Despesas	Detalhe	Valor		
		Real	Orçamento	Desvio
<b>Concepção da Campanha, Agências de Comunicação e Estudos de Mercado</b>	Mapa M 9	467,60	0,00	467,60
<b>Propaganda, Comunicação Impressa e Digital</b>	Mapa M 10	8.940,90	11.502,00	-2.561,10
<b>Estruturas, Cartazes e Telas</b>	Mapa M 11	3.428,69	51.120,00	4.280,69
<b>Comícios e Espectáculos</b>	Mapa M 12	2.290,25	0,00	2.290,25
<b>Brindes e Outras Ofertas</b>	Mapa M 13	1.379,64	12.780,00	-11.400,36
<b>Custos Administrativos e Operacionais</b>	Mapa M 14	1.771,24	52.398,00	-50.626,76
<b>Outras Despesas Financeiras</b>	Mapa M 15	17,00	0,00	17,00
<b>Total das Despesas</b>		18.295,32	127.800,00	-57.532,68





**ELEIÇÃO PARA AS AUTARQUIAS LOCAIS - 2009**

Partido político ou Coligação

PPD/PSD.CDS-PP - "Unidos  
Pelo Futuro" - Alcanena**BALANÇO DE CAMPANHA**  
reportado ao dia das eleições**A preparar pelas Estruturas Central e Locais**

Activo	Valor
<b>Dívidas de Terceiros</b>	
24. Estado (subvenção a receber)	0,00
25. Estruturas Central/Locais	1.826,72
26. Outros	0,00
27. Acréscimo de Proveitos	3.984,93
12. Disponibilidades	3.645,49
<b>Total do Activo</b>	<b>9.457,14</b>

Passivo	Valor
<b>51. Fundos próprios</b>	
Saldo final de campanha (positivo ou negativo) <input type="checkbox"/>	0,00
<b>Dívidas a Terceiros</b>	
22. Fornecedores	9.457,14
23. Instituições de Crédito	0,00
24. Estado	0,00
25.1. Partido/Estrutura Central	0,00
25.2. Estruturas Locais	0,00
26. Outros	0,00
27. Acréscimos de Custos	0,00
<b>Total do Passivo</b>	<b>9.457,14</b>



## ELEIÇÃO PARA AS AUTARQUIAS LOCAIS - 2009

Grupo de Cidadãos Eleitores

ICA - Independentes pelo Concelho de Alcanena

### CONTA - RECEITAS DE CAMPANHA

Receitas	Detalhe	Valor		
		Real	Orçamento	Desvio
<b>Subvenção Estatal</b>	<b>Mapa M 1</b>	48.233,11	38.000,00	10.233,11
<b>Contribuição de Partidos políticos</b>	<b>Mapa M 2</b>	0,00	0,00	0,00
<b>Donativos iniciais dos proponentes do GCE</b>	<b>Mapa M 3</b>	5.350,00	20.000,00	-14.650,00
<b>Donativos e Produto de Angariação de Fundos</b>	<b>Mapa M 4</b>	2.950,00	11.000,00	-8.050,00
<b>Total das Receitas</b>		56.533,11	69.000,00	-12.466,89

**ELEIÇÃO PARA AS AUTARQUIAS LOCAIS - 2009**

Grupo de Cidadãos Eleitores

ICA - Independentes pelo Concelho de Alcanena

**CONTA - DESPESAS DE CAMPANHA**

Despesas	Detalhe	Valor		
		Real	Orçamento	Desvio
Concepção da Campanha, Agências de Comunicação e Estudos de Mercado	Mapa M 5	4.620,00	0,00	4.620,00
Propaganda, Comunicação Impressa e Digital	Mapa M 6	15.611,40	22.000,00	-6.388,60
Estruturas, Cartazes e Telas	Mapa M 7	19.182,00	17.000,00	2.182,00
Comícios e Espectáculos	Mapa M 8	0,00	0,00	0,00
Brindes e Outras Ofertas	Mapa M 9	19.649,80	21.800,00	-2.150,20
Custos Administrativos e Operacionais	Mapa M 10	264,70	8.200,00	-7.935,30
Outras Despesas Financeiras	Mapa M 11	24,85	0,00	24,85
<b>Total das Despesas</b>		<b>59.352,75</b>	<b>69.000,00</b>	<b>-9.647,25</b>

**ELEIÇÃO PARA AS AUTARQUIAS LOCAIS - 2009**

Grupo de Cidadãos Eleitores

ICA - Independentes pelo Concelho de Alcanena

**BALANÇO DE CAMPANHA**  
reportado ao dia das eleições

<b>Activo</b>	<b>Valor</b>
<b>Dívidas de Terceiros</b>	
<b>24. Estado (Subvenção a receber)</b>	48.233,11
<b>12. Disponibilidades</b>	8.300,00
<b>Total do Activo</b>	<b>56.533,11</b>

<b>Passivo</b>	<b>Valor</b>
<b>51. Fundos próprios</b>	
<b>Saldo final de campanha (positivo ou negativo)✕</b>	-2.819,64
<b>Dívidas a Terceiros</b>	
<b>22. Fornecedores</b>	51.357,00
<b>23. Instituições de Crédito</b>	0,00
<b>26. Outros</b>	0,00
<b>Total do Passivo</b>	<b>48.537,36</b>

✕ Diferença entre Receitas e Despesas de Campanha

## **Assembleias de Freguesia**

Candidaturas à **Assembleia de Freguesia** de

**ALCANENA**

Município de

**ALCANENA**

Distrito de

**SANTARÉM**

### **Partidos Políticos:**

B.E.	Bloco de Esquerda
PS	Partido Socialista

### **Coligações de Partidos Políticos:**

PCP-PEV	Coligação Democrática Unitária	
PPD/PSD.CDS-PP	Partido Social Democrata. Partido Popular	UNIDOS PELO FUTURO

### **Grupos de Cidadãos Eleitores:**

ICA	INDEPENDENTES PELO CONCELHO DE ALCANENA
-----	---

Candidaturas à **Assembleia de Freguesia** de

**BUGALHOS**

Município de

**ALCANENA**

Distrito de

**SANTARÉM**

### **Partidos Políticos:**

B.E.	Bloco de Esquerda
PS	Partido Socialista

### **Coligações de Partidos Políticos:**

PCP-PEV	Coligação Democrática Unitária	
PPD/PSD.CDS-PP	Partido Social Democrata. Partido Popular	UNIDOS PELO FUTURO

### **Grupos de Cidadãos Eleitores:**

ICA	INDEPENDENTES PELO CONCELHO DE ALCANENA
-----	---

Candidaturas à **Assembleia de Freguesia** de

**ESPINHEIRO**

Município de

**ALCANENA**

Distrito de

**SANTARÉM**

### **Partidos Políticos:**

B.E.	Bloco de Esquerda
PS	Partido Socialista

### **Coligações de Partidos Políticos:**

PCP-PEV	Coligação Democrática Unitária	
PPD/PSD.CDS-PP	Partido Social Democrata. Partido Popular	UNIDOS PELO FUTURO

### **Grupos de Cidadãos Eleitores:**



Candidaturas à **Assembleia de Freguesia** de

**LOURICEIRA**

Município de

**ALCANENA**

Distrito de

**SANTARÉM**

### **Partidos Políticos:**

B.E.	Bloco de Esquerda
PS	Partido Socialista

### **Coligações de Partidos Políticos:**

PCP-PEV	Coligação Democrática Unitária	
PPD/PSD.CDS-PP	Partido Social Democrata. Partido Popular	UNIDOS PELO FUTURO

### **Grupos de Cidadãos Eleitores:**

ICA	INDEPENDENTES PELO CONCELHO DE ALCANENA
-----	---

Candidaturas à **Assembleia de Freguesia** de

**MALHOU**

Município de

**ALCANENA**

Distrito de

**SANTARÉM**

**Partidos Políticos:**

PS

Partido Socialista

**Coligações de Partidos Políticos:**

**Grupos de Cidadãos Eleitores:**

ICA

INDEPENDENTES PELO CONCELHO DE ALCANENA

Candidaturas à **Assembleia de Freguesia** de

**MINDE**

Município de

**ALCANENA**

Distrito de

**SANTARÉM**

### **Partidos Políticos:**

B.E. Bloco de Esquerda

### **Coligações de Partidos Políticos:**

PCP-PEV Coligação Democrática Unitária

### **Grupos de Cidadãos Eleitores:**

ICA INDEPENDENTES PELO CONCELHO DE ALCANENA  
nmi NOVORUMO MOVIMENTO INDEPENDENTE

nmi

NOVORUMO MOVIMENTO INDEPENDENTE

**NÃO PRESTOU CONTAS**

Candidaturas à **Assembleia de Freguesia** de

**MOITAS VENDA**

Município de

**ALCANENA**

Distrito de

**SANTARÉM**

**Partidos Políticos:**

PS Partido Socialista

**Coligações de Partidos Políticos:**

PCP-PEV Coligação Democrática Unitária

**Grupos de Cidadãos Eleitores:**

ICA INDEPENDENTES PELO CONCELHO DE ALCANENA

Candidaturas à **Assembleia de Freguesia** de

**MONSANTO**

Município de

**ALCANENA**

Distrito de

**SANTARÉM**

**Partidos Políticos:**

**Coligações de Partidos Políticos:**

PCP-PEV

Coligação Democrática Unitária

**Grupos de Cidadãos Eleitores:**

CIM

CIDADÃOS INDEPENDENTES POR MONSANTO

## ELEIÇÃO PARA AS AUTARQUIAS LOCAIS - 2009

Grupo de Cidadãos Eleitores

CIM-CIDADÃOS INDEPENDENTES DE MONSANTO  
 ASSEMBLEIA DE FREGUESIA DE MONSANTO

## CONTA - RECEITAS DE CAMPANHA

Receitas	Detalhe	Valor		
		Real	Orçamento	Desvio
Subvenção Estatal	Mapa M 1	0,00	0,00	0,00
Contribuição de Partidos políticos	Mapa M 2	0,00	0,00	0,00
Donativos iniciais dos proponentes do GCE	Mapa M 3	17,24	17,24	0,00
Donativos e Produto de Angariação de Fundos	Mapa M 4	0,00	0,00	0,00
<b>Total das Receitas</b>		<b>17,24</b>	<b>17,24</b>	<b>0,00</b>

## ELEIÇÃO PARA AS AUTARQUIAS LOCAIS - 2009

Grupo de Cidadãos Eleitores

CIM - CIDADÃOS INDEPENDENTES POR MONSANTO  
 ASSEMBLEIA DE FREQUÉSIA DE MONSANTO

## CONTA - DESPESAS DE CAMPANHA

Despesas	Detalhe	Valor		
		Real	Orçamento	Desvio
Concepção da Campanha, Agências de Comunicação e Estudos de Mercado	Mapa M 5	0,00	0,00	0,00
Propaganda, Comunicação Impressa e Digital	Mapa M 6	0,00	0,00	0,00
Estruturas, Cartazes e Telas	Mapa M 7	0,00	0,00	0,00
Comícios e Espectáculos	Mapa M 8	0,00	0,00	0,00
Brindes e Outras Ofertas	Mapa M 9	0,00	0,00	0,00
Custos Administrativos e Operacionais	Mapa M 10	12,00	12,00	0,00
Outras Despesas Financeiras	Mapa M 11	5,24	5,24	0,00
<b>Total das Despesas</b>		<b>17,24</b>	<b>17,24</b>	<b>0,00</b>



Candidaturas à **Assembleia de Freguesia** de

**SERRA DE SANTO ANTÓNIO**

Município de

**ALCANENA**

Distrito de

**SANTARÉM**

**Partidos Políticos:**

PS Partido Socialista

**Coligações de Partidos Políticos:**

PCP-PEV Coligação Democrática Unitária

**Grupos de Cidadãos Eleitores:**

Candidaturas à **Assembleia de Freguesia** de

**VILA MOREIRA**

Município de

**ALCANENA**

Distrito de

**SANTARÉM**

### **Partidos Políticos:**

B.E.	Bloco de Esquerda
PS	Partido Socialista

### **Coligações de Partidos Políticos:**

PCP-PEV	Coligação Democrática Unitária	
PPD/PSD.CDS-PP	Partido Social Democrata. Partido Popular	UNIDOS PELO FUTURO

### **Grupos de Cidadãos Eleitores:**

ICA	INDEPENDENTES PELO CONCELHO DE ALCANENA
-----	---

# ALMEIRIM

CM	CDS-PP	Partido Popular
CM	PPD/PSD	Partido Social Democrata
CM	PS	Partido Socialista
CM	PCP-PEV	Coligação Democrática Unitária
CM	MICA	MOVIMENTO INDEPENDENTE CONCELHO DE ALMEIRIM
AM	CDS-PP	Partido Popular
AM	PPD/PSD	Partido Social Democrata
AM	PS	Partido Socialista
AM	PCP-PEV	Coligação Democrática Unitária
AM	MICA	MOVIMENTO INDEPENDENTE CONCELHO DE ALMEIRIM

Legenda: CM – Câmara Municipal  
AM – Assembleia Municipal

**Câmara Municipal**

**e**

**Assembleia Municipal**

## ELEIÇÃO PARA AS AUTARQUIAS LOCAIS - 2009

Partido Político

CDS- PP

## CONTA - RECEITAS DE CAMPANHA

## ALMEIRIM

Receitas	Detalhe	Valor		
		Real	Orçamento	Desvio
Subvenção estatal	Mapa M 6	0,00	9.697,60	-9.697,60
Dotação da Sede de Campanha/ /Partido	Mapa M 7	6.545,00	0,00	6.545,00
Donativos e Produto de Angariação de Fundos	Mapa M 8	0,00	510,40	-510,40
<b>Total das Receitas</b>		6.545,00	10.208,00	-3.663,00

## ELEIÇÃO PARA AS AUTARQUIAS LOCAIS - 2009

Partido Político

CDS-PP

## CONTA - DESPESAS DE CAMPANHA

**ALMEIRIM**

Despesas	Detalhe	Valor		
		Real	Orçamento	Desvio
Concepção da Campanha, Agências de Comunicação e Estudos de Mercado	Mapa M 9	0,00	1.020,80	-1.020,80
Propaganda, Comunicação Impressa e Digital	Mapa M 10	6.467,96	4.593,60	1.874,36
Estruturas, Cartazes e Telas	Mapa M 11	0,00	2.041,60	-2.041,60
Comícios e Espectáculos	Mapa M 12	0,00	1.020,80	-1.020,80
Brindes e Outras Ofertas	Mapa M 13	0,00	1.531,20	-1.531,20
Custos Administrativos e Operacionais	Mapa M 14	0,00	0,00	0,00
Outras Despesas Financeiras	Mapa M 15	76,45	0,00	76,45
<b>Total das Despesas</b>		6.544,41	10.208,00	-3.663,59

## ELEIÇÃO PARA AS AUTARQUIAS LOCAIS - 2009

Partido Político

CDS PP

**BALANÇO DE CAMPANHA**  
reportado ao dia das eleições  
**ALMEIRIM**

Activo	Valor
Dívidas de Terceiros	
24. Estado (subvenção a receber)	0,00
25. Estruturas Central/Locais	0,59
12. Disponibilidades	0,00
<b>Total do Activo</b>	<b>0,59</b>

Passivo	Valor
51. Fundos próprios	
Saldo final de campanha (positivo ou negativo)☒	0,59
Dívidas a Terceiros	
22. Fornecedores	0,00
23. Instituições de Crédito	0,00
25.1. Partido/Estrutura Central	0,00
25.2. Estruturas Locais	0,00
26. Outros	0,00
<b>Total do Passivo</b>	<b>0,59</b>

☒ Diferença entre Receitas e Despesas de Campanha

## ELEIÇÃO PARA AS AUTARQUIAS LOCAIS - 2009

Partido político ou Coligação

PSD - Almeirim

## CONTA - RECEITAS DE CAMPANHA

## ESTRUTURA LOCAL

Receitas	Detalhe	Valor		
		Real	Orçamento	Desvio
Subvenção estatal	Mapa M 6	0,00	0,00	0,00
Dotação da Sede de Campanha/ /Partido	Mapa M 7	15.922,78	16.909,80	-987,02
Donativos e Produto de Angariação de Fundos	Mapa M 8	500,00	110.890,20	-110.390,20
<b>Total das Receitas</b>		16.422,78	127.800,00	-111.377,22





**ELEIÇÃO PARA AS AUTARQUIAS LOCAIS - 2009**

Partido político ou Coligação

PSD - Almeirim

**CONTA - DESPESAS DE CAMPANHA**

Despesas	Detalhe	Valor		
		Real	Orçamento	Desvio
Concepção da Campanha, Agências de Comunicação e Estudos de Mercado	Mapa M 9	0,00	0,00	0,00
Propaganda, Comunicação Impressa e Digital	Mapa M 10	6.132,12	11.502,00	-5.369,88
Estruturas, Cartazes e Telas	Mapa M 11	5.243,69	51.120,00	-45.876,31
Comícios e Espectáculos	Mapa M 12	932,85	0,00	932,85
Brindes e Outras Ofertas	Mapa M 13	2.580,00	12.780,00	-10.200,00
Custos Administrativos e Operacionais	Mapa M 14	1.523,80	52.398,00	-50.874,20
Outras Despesas Financeiras	Mapa M 15	10,31	0,00	10,31
<b>Total das Despesas</b>		16.422,78	127.800,00	-111.377,22



## ELEIÇÃO PARA AS AUTARQUIAS LOCAIS - 2009

Partido político ou Coligação

PSD - Almeirim

### BALANÇO DE CAMPANHA reportado ao dia da Prestação de Contas

A preparar pelas Estruturas Central e Locais

Activo	Valor
<b>Dívidas de Terceiros</b>	
24. Estado (subvenção a receber)	0,00
25. Estruturas Central/Locais	0,00
26. Outros	0,00
27. Acréscimo de Proveitos	3.835,92
12. Disponibilidades	0,00
<b>Total do Activo</b>	<b>3.835,92</b>

Passivo	Valor
<b>51. Fundos próprios</b>	
Saldo final de campanha (positivo ou negativo) <input type="checkbox"/>	0,00
<b>Dívidas a Terceiros</b>	
22. Fornecedores	3.835,92
23. Instituições de Crédito	0,00
24. Estado	0,00
25.1. Partido/Estrutura Central	0,00
25.2. Estruturas Locais	0,00
26. Outros	0,00
27. Acréscimos de Custos	0,00
<b>Total do Passivo</b>	<b>3.835,92</b>



## AUTÁRQUICAS 2009

## PARTIDO SOCIALISTA

DISTRITO Santarém

CONCELHO

Almeirim

## CONTA - RECEITAS DE CAMPANHA

## ESTRUTURA LOCAL

Receitas	Detalhe	Valor		
		Real	Orçamento	Desvio
Subvenção Estatal	Mapa M 6	78.594,92	84.724,00	6.129,08
Dotação Sede de Campanha / Partido	Mapa M 7	15.456,52	2.871,00	-12.585,52
Donativos e Produto de Angariação de Fundos	Mapa M 8	997,50	36.276,00	35.278,50
<b>Total das Receitas</b>		<b>95.048,94</b>	<b>123.871,00</b>	<b>28.822,06</b>

Mandatário financeiro:

---

Data:

---



AUTÁRQUICAS 2009

PARTIDO SOCIALISTA

DISTRITO Santarém

CONCELHO

Almeirim

## CONTA – DEPESAS DE CAMPANHA

## ESTRUTURAS LOCAIS

Categoria	Detalhe	Valor		
		Real	Orçamento	Desvio
Concepção da Campanha, Agências de Comunicação e Estudos de Mercado	Mapa M 9	1.818,00	45.724,00	43.906,00
Propaganda, Comunicação Impressa e Digital	Mapa M 10	4.893,28	9.300,00	4.406,72
Estruturas , Cartazes e Telas	Mapa M 11	28.191,60	0,00	-28.191,60
Comícios e Espectáculos	Mapa M 12	2.103,65	12.750,00	10.646,35
Brindes e Outras Ofertas	Mapa M 13	39.670,37	44.626,00	4.955,63
Custos Administrativos e Operacionais	Mapa M 14	2.891,02	9.971,00	7.079,98
Outras Despesas Financeiras	Mapa M 15	24,50	0,00	-24,50
<b>Total das Despesas</b>		<b>79.592,42</b>	<b>122.371,00</b>	<b>42.778,58</b>

Mandatário financeiro:

\_\_\_\_\_

Data:

\_\_\_\_\_

## Balancete de Centros de Custo por Concelho

## Parâmetros:

Mês: 15	Distrito: 14	Concelhos: de 03 à 03	Ano: 2010
---------	--------------	-----------------------	-----------

Centro/Conta	Descrição	Débito	Crédito	Saldo
01114030	ALMEIRIM	0,00 €	30.124,29 €	-30.124,29 €
76512	SUBVENCAO PUBLICA	0,00 €	30.124,29 €	-30.124,29 €
02114030	ALMEIRIM	0,00 €	35.991,85 €	-35.991,85 €
654	IMPUTACAO DE RECEITAS	0,00 €	2.885,92 €	-2.885,92 €
76513	CONTRIBUICAO DO PCP	0,00 €	33.105,93 €	-33.105,93 €
06114030	ALMEIRIM	0,00 €	3,34 €	-3,34 €
768	OUTROS PROVEITOS	0,00 €	3,34 €	-3,34 €
35114030	ALMEIRIM	782,11 €	0,00 €	782,11 €
653	IMPUTACAO DE CUSTOS	782,11 €	0,00 €	782,11 €
36114030	ALMEIRIM	3.320,35 €	0,00 €	3.320,35 €
622331115	FOLHETOS / DESDOBRAVEIS	2.850,00 €	0,00 €	2.850,00 €
62233113	OUTROS	90,00 €	0,00 €	90,00 €
62299	OUTROS	136,18 €	0,00 €	136,18 €
653	IMPUTACAO DE CUSTOS	244,17 €	0,00 €	244,17 €
37114030	ALMEIRIM	1.388,92 €	0,00 €	1.388,92 €
6223311124	CARTAZES - 1.75 x 1.25	309,60 €	0,00 €	309,60 €
653	IMPUTACAO DE CUSTOS	1.079,32 €	0,00 €	1.079,32 €
38114030	ALMEIRIM	28.500,51 €	0,00 €	28.500,51 €
6221922	AUTOCARROS	157,50 €	0,00 €	157,50 €
62229131	PROFISSIONAIS DE ESPECTACULOS - ARTISTAS	28.200,00 €	0,00 €	28.200,00 €
653	IMPUTACAO DE CUSTOS	143,01 €	0,00 €	143,01 €
39114030	ALMEIRIM	98,07 €	0,00 €	98,07 €
653	IMPUTACAO DE CUSTOS	98,07 €	0,00 €	98,07 €
40114030	ALMEIRIM	1.905,23 €	0,00 €	1.905,23 €
62212	COMBUSTIVEIS	341,39 €	0,00 €	341,39 €
622264	SALARIOS	1.004,10 €	0,00 €	1.004,10 €
62298	DESPESAS BANCARIAS	20,50 €	0,00 €	20,50 €
653	IMPUTACAO DE CUSTOS	539,24 €	0,00 €	539,24 €
Total global		35.995,19 €	66.119,48 €	-30.124,29 €

7/5

**ELEIÇÃO PARA AS AUTARQUIAS LOCAIS - 2009**

Grupo de Cidadãos Eleitores

**CONTA - RECEITAS DE CAMPANHA**

Receitas	Detalhe	Valor		
		Real	Orçamento	Desvio
<b>Subvenção Estatal</b>	<b>Mapa M 1</b>	11.785,22	12.500,00	-714,78
<b>Contribuição de Partidos políticos</b>	<b>Mapa M 2</b>	0,00	0,00	0,00
<b>Donativos iniciais dos proponentes do GCE</b>	<b>Mapa M 3</b>	845,00	2.625,00	-1.780,00
<b>Donativos e Produto de Angariação de Fundos</b>	<b>Mapa M 4</b>	0,00	5.000,00	-5.000,00
<b>Total das Receitas</b>		12.630,22	20.125,00	-7.494,78

## ELEIÇÃO PARA AS AUTARQUIAS LOCAIS - 2009

Grupo de Cidadãos Eleitores



## CONTA - DESPESAS DE CAMPANHA

Despesas	Detalhe	Valor		
		Real	Orçamento	Desvio
<b>Concepção da Campanha, Agências de Comunicação e Estudos de Mercado</b>	<b>Mapa M 5</b>	1.280,00	2.500,00	-1.220,00
<b>Propaganda, Comunicação Impressa e Digital</b>	<b>Mapa M 6</b>	3.458,36	7.500,00	-4.041,64
<b>Estruturas, Cartazes e Telas</b>	<b>Mapa M 7</b>	3.981,60	5.625,00	-1.643,40
<b>Comícios e Espectáculos</b>	<b>Mapa M 8</b>	0,00	0,00	0,00
<b>Brindes e Outras Ofertas</b>	<b>Mapa M 9</b>	3.150,00	4.000,00	-850,00
<b>Custos Administrativos e Operacionais</b>	<b>Mapa M 10</b>	733,76	250,00	483,76
<b>Outras Despesas Financeiras</b>	<b>Mapa M 11</b>	26,50	250,00	-223,50
<b>Total das Despesas</b>		12.630,22	20.125,00	-7.494,78

**ELEIÇÃO PARA AS AUTARQUIAS LOCAIS - 2009**

Grupo de Cidadãos Eleitores



**BALANÇO DE CAMPANHA**  
reportado ao dia das eleições

Activo	Valor
<b>Dívidas de Terceiros</b>	
<b>24. Estado (Subvenção a receber)</b>	11.785,22
<b>12. Disponibilidades</b>	744,30
<b>Total do Activo</b>	<b>12.529,52</b>

Passivo	Valor
<b>51. Fundos próprios</b>	
<b>Saldo final de campanha (positivo ou negativo)✕</b>	0,00
<b>Dívidas a Terceiros</b>	
<b>22. Fornecedores</b>	11.622,56
<b>23. Instituições de Crédito</b>	0,00
<b>26. Outros</b>	906,96
<b>Total do Passivo</b>	<b>12.529,52</b>

✕ Diferença entre Receitas e Despesas de Campanha



## **Assembleias de Freguesia**

Candidaturas à **Assembleia de Freguesia** de

**ALMEIRIM**

Município de

**ALMEIRIM**

Distrito de

**SANTARÉM**

### **Partidos Políticos:**

CDS-PP	Partido Popular
PPD/PSD	Partido Social Democrata
PS	Partido Socialista

### **Coligações de Partidos Políticos:**

PCP-PEV	Coligação Democrática Unitária
---------	--------------------------------

### **Grupos de Cidadãos Eleitores:**

MICA	MOVIMENTO INDEPENDENTE CONCELHO DE ALMEIRIM
------	---

Candidaturas à **Assembleia de Freguesia** de

**BENFICA DO RIBATEJO**

Município de

**ALMEIRIM**

Distrito de

**SANTARÉM**

### **Partidos Políticos:**

CDS-PP	Partido Popular
PPD/PSD	Partido Social Democrata
PS	Partido Socialista

### **Coligações de Partidos Políticos:**

PCP-PEV	Coligação Democrática Unitária
---------	--------------------------------

### **Grupos de Cidadãos Eleitores:**

MICA	MOVIMENTO INDEPENDENTE CONCELHO DE ALMEIRIM
------	---

Candidaturas à **Assembleia de Freguesia** de

**FAZENDAS DE ALMEIRIM**

Município de

**ALMEIRIM**

Distrito de

**SANTARÉM**

### **Partidos Políticos:**

CDS-PP	Partido Popular
PPD/PSD	Partido Social Democrata
PS	Partido Socialista

### **Coligações de Partidos Políticos:**

PCP-PEV	Coligação Democrática Unitária
---------	--------------------------------

### **Grupos de Cidadãos Eleitores:**

MICA	MOVIMENTO INDEPENDENTE CONCELHO DE ALMEIRIM
------	---

Candidaturas à **Assembleia de Freguesia** de

**RAPOSA**

Município de

**ALMEIRIM**

Distrito de

**SANTARÉM**

### **Partidos Políticos:**

PPD/PSD

Partido Social Democrata

PS

Partido Socialista

### **Coligações de Partidos Políticos:**

PCP-PEV

Coligação Democrática Unitária

### **Grupos de Cidadãos Eleitores:**

MICA

MOVIMENTO INDEPENDENTE CONCELHO DE ALMEIRIM

# ALPIARÇA

CM	PS	Partido Socialista	
CM	PCP-PEV	Coligação Democrática Unitária	
CM	PPD/PSD.CDS-PP	Partido Social Democrata. Partido Popular	JUNTOS POR ALPIARÇA
AM	PS	Partido Socialista	
AM	PCP-PEV	Coligação Democrática Unitária	
AM	PPD/PSD.CDS-PP	Partido Social Democrata. Partido Popular	JUNTOS POR ALPIARÇA

Legenda: CM – Câmara Municipal  
AM – Assembleia Municipal

**Câmara Municipal**

**e**

**Assembleia Municipal**



## AUTÁRQUICAS 2009

## PARTIDO SOCIALISTA

DISTRITO Santarém

CONCELHO

Alpiarça

## CONTA - RECEITAS DE CAMPANHA

## ESTRUTURA LOCAL

Receitas	Detalhe	Valor		
		Real	Orçamento	Desvio
Subvenção Estatal	Mapa M 6	32.055,95	39.023,00	6.967,05
Dotação Sede de Campanha / Partido	Mapa M 7	7.633,21	1.435,00	-6.198,21
Donativos e Produto de Angariação de Fundos	Mapa M 8	6.397,60	2.216,00	-4.181,60
<b>Total das Receitas</b>		<b>46.086,76</b>	<b>42.674,00</b>	<b>-3.412,76</b>

Mandatário financeiro:

\_\_\_\_\_

Data:

\_\_\_\_\_





AUTÁRQUICAS 2009

PARTIDO SOCIALISTA

DISTRITO Santarém

CONCELHO

Alpiarça

## CONTA – DEPESAS DE CAMPANHA

## ESTRUTURAS LOCAIS

Categoria	Detalhe	Valor		
		Real	Orçamento	Desvio
Concepção da Campanha, Agências de Comunicação e Estudos de Mercado	Mapa M 9	360,00	8.100,00	7.740,00
Propaganda, Comunicação Impressa e Digital	Mapa M 10	12.566,44	26.840,00	14.273,56
Estruturas , Cartazes e Telas	Mapa M 11	20.041,80	0,00	-20.041,80
Comícios e Espectáculos	Mapa M 12	2.501,99	4.750,00	2.248,01
Brindes e Outras Ofertas	Mapa M 13	532,80	1.104,00	571,20
Custos Administrativos e Operacionais	Mapa M 14	2.415,90	1.880,00	-535,90
Outras Despesas Financeiras	Mapa M 15	34,62	0,00	-34,62
<b>Total das Despesas</b>		<b>38.453,55</b>	<b>42.674,00</b>	<b>4.220,45</b>

Mandatário financeiro:

\_\_\_\_\_

Data:

\_\_\_\_\_

## Balancete de Centros de Custo por Concelho

## Parâmetros:

Mês: 15	Distrito: 14	Concelhos: de 04 à 04	Ano: 2010
---------	--------------	-----------------------	-----------

Centro/Conta	Descrição	Débito	Crédito	Saldo
01114040	ALPIARCA	0,00 €	16.032,91 €	-16.032,91 €
76512	SUBVENCAO PUBLICA	0,00 €	16.032,91 €	-16.032,91 €
02114040	ALPIARCA	0,00 €	15.997,72 €	-15.997,72 €
654	IMPUTACAO DE RECEITAS	0,00 €	4.761,51 €	-4.761,51 €
76513	CONTRIBUICAO DO PCP	0,00 €	11.236,21 €	-11.236,21 €
35114040	ALPIARCA	782,11 €	0,00 €	782,11 €
653	IMPUTACAO DE CUSTOS	782,11 €	0,00 €	782,11 €
36114040	ALPIARCA	2.958,94 €	0,00 €	2.958,94 €
622331115	FOLHETOS / DESDOBRAVEIS	2.275,05 €	0,00 €	2.275,05 €
62299	OUTROS	226,46 €	0,00 €	226,46 €
653	IMPUTACAO DE CUSTOS	457,43 €	0,00 €	457,43 €
37114040	ALPIARCA	4.196,39 €	0,00 €	4.196,39 €
6223311124	CARTAZES - 1.75 x 1.25	1.169,28 €	0,00 €	1.169,28 €
6223311129	CARTAZES - 2.40 x 1.70	201,60 €	0,00 €	201,60 €
622331113	OUTROS CARTAZES / TELAS	622,38 €	0,00 €	622,38 €
653	IMPUTACAO DE CUSTOS	2.203,13 €	0,00 €	2.203,13 €
38114040	ALPIARCA	2.754,64 €	0,00 €	2.754,64 €
6221922	AUTOCARROS	157,50 €	0,00 €	157,50 €
622261	REFEICOES	84,48 €	0,00 €	84,48 €
62233323	OUTROS	29,76 €	0,00 €	29,76 €
62298	DESPESAS BANCARIAS	168,96 €	0,00 €	168,96 €
62299	OUTROS	2.072,03 €	0,00 €	2.072,03 €
653	IMPUTACAO DE CUSTOS	241,91 €	0,00 €	241,91 €
39114040	ALPIARCA	160,15 €	0,00 €	160,15 €
653	IMPUTACAO DE CUSTOS	160,15 €	0,00 €	160,15 €
40114040	ALPIARCA	5.145,49 €	0,00 €	5.145,49 €
62212	COMBUSTIVEIS	364,99 €	0,00 €	364,99 €
622261	REFEICOES	557,76 €	0,00 €	557,76 €
622263	DESLOCACOES E ESTADIAS	1.026,20 €	0,00 €	1.026,20 €
622264	SALARIOS	2.109,28 €	0,00 €	2.109,28 €
62298	DESPESAS BANCARIAS	17,00 €	0,00 €	17,00 €
62299	OUTROS	153,48 €	0,00 €	153,48 €
653	IMPUTACAO DE CUSTOS	916,78 €	0,00 €	916,78 €
Total global		15.997,72 €	32.030,63 €	-16.032,91 €

**ELEIÇÃO PARA AS AUTARQUIAS LOCAIS - 2009**

Partido político ou Coligação

PPD/PSD.CDS-PP Alpiarça

**JUNTOS POR ALPIARÇA****CONTA - RECEITAS DE CAMPANHA****ESTRUTURA LOCAL**

Receitas	Detalhe	Valor		
		Real	Orçamento	Desvio
Subvenção estatal	Mapa M 6	0,00	0,00	0,00
Dotação da Sede de Campanha/ /Partido	Mapa M 7	8.781,12	9.636,60	-855,48
Donativos e Produto de Angariação de Fundos	Mapa M 8	0,00	54.263,40	-54.263,40
<b>Total das Receitas</b>		<b>8.781,12</b>	<b>63.900,00</b>	<b>-55.118,88</b>



## ELEIÇÃO PARA AS AUTARQUIAS LOCAIS - 2009

Partido político ou Coligação

PPD/PSD.CDS-PP Alpiarça

## CONTA - DESPESAS DE CAMPANHA

Despesas	Detalhe	Valor		
		Real	Orçamento	Desvio
Concepção da Campanha, Agências de Comunicação e Estudos de Mercado	Mapa M 9	0,00	0,00	0,00
Propaganda, Comunicação Impressa e Digital	Mapa M 10	1.406,08	5.751,00	-4.344,92
Estruturas, Cartazes e Telas	Mapa M 11	2.734,35	25.560,00	-22.825,65
Comícios e Espectáculos	Mapa M 12	1.609,15	0,00	1.609,15
Brindes e Outras Ofertas	Mapa M 13	431,28	6.390,00	-5.958,72
Custos Administrativos e Operacionais	Mapa M 14	2.592,14	26.199,00	-23.606,86
Outras Despesas Financeiras	Mapa M 15	8,12	0,00	8,12
<b>Total das Despesas</b>		<b>8.781,12</b>	<b>63.900,00</b>	<b>-55.118,88</b>



**ELEIÇÃO PARA AS AUTARQUIAS LOCAIS - 2009**

Partido político ou Coligação

PPD/PSD.CDS-PP  
Alpiarça**BALANÇO DE CAMPANHA**  
reportado ao dia das eleições**A preparar pelas Estruturas Central e Locais**

Activo	Valor
<b>Dívidas de Terceiros</b>	
24. Estado (subvenção a receber)	0,00
25. Estruturas Central/Locais	0,00
26. Outros	0,00
27. Acréscimo de Proveitos	1.137,00
12. Disponibilidades	2.150,55
<b>Total do Activo</b>	<b>3.287,55</b>

Passivo	Valor
<b>51. Fundos próprios</b>	
Saldo final de campanha (positivo ou negativo) $\square$	0,00
<b>Dívidas a Terceiros</b>	
22. Fornecedores	3.252,55
23. Instituições de Crédito	0,00
24. Estado	0,00
25.1. Partido/Estrutura Central	0,00
25.2. Estruturas Locais	0,00
26. Outros	0,00
27. Acréscimos de Custos	35,00
<b>Total do Passivo</b>	<b>3.287,55</b>

 $\square$  Diferença entre Receitas e Despesas de Campanha


## **Assembleias de Freguesia**

Candidaturas à **Assembleia de Freguesia** de

**ALPIARÇA**

Município de

**ALPIARÇA**

Distrito de

**SANTARÉM**

### **Partidos Políticos:**

PS Partido Socialista

### **Coligações de Partidos Políticos:**

PCP-PEV Coligação Democrática Unitária

PPD/PSD.CDS-PP Partido Social Democrata. Partido Popular JUNTOS POR ALPIARÇA

### **Grupos de Cidadãos Eleitores:**

## BENAVENTE

CM	CDS-PP	Partido Popular
CM	PPD/PSD	Partido Social Democrata
CM	PS	Partido Socialista
CM	PCP-PEV	Coligação Democrática Unitária
AM	B.E.	Bloco de Esquerda
AM	CDS-PP	Partido Popular
AM	PPD/PSD	Partido Social Democrata
AM	PS	Partido Socialista
AM	PCP-PEV	Coligação Democrática Unitária

Legenda: CM – Câmara Municipal  
AM – Assembleia Municipal



**Câmara Municipal**

**e**

**Assembleia Municipal**

## ELEIÇÃO PARA AS AUTARQUIAS LOCAIS - 2009

Partido Político

CDS- PP

## CONTA - RECEITAS DE CAMPANHA

**BENAVENTE**

Receitas	Detalhe	Valor		
		Real	Orçamento	Desvio
Subvenção estatal	Mapa M 6	0,00	4.220,85	-4.220,85
Dotação da Sede de Campanha/ /Partido	Mapa M 7	4.500,00	0,00	4.500,00
Donativos e Produto de Angariação de Fundos	Mapa M 8	0,00	222,15	-222,15
<b>Total das Receitas</b>		4.500,00	4.443,00	57,00

## ELEIÇÃO PARA AS AUTARQUIAS LOCAIS - 2009

Partido Político

CDS-PP

## CONTA - DESPESAS DE CAMPANHA

**BENAVENTE**

Despesas	Detalhe	Valor		
		Real	Orçamento	Desvio
Concepção da Campanha, Agências de Comunicação e Estudos de Mercado	Mapa M 9	0,00	444,30	-444,30
Propaganda, Comunicação Impressa e Digital	Mapa M 10	0,00	1.999,35	-1.999,35
Estruturas, Cartazes e Telas	Mapa M 11	0,00	888,60	-888,60
Comícios e Espectáculos	Mapa M 12	1.874,35	444,30	1.430,05
Brindes e Outras Ofertas	Mapa M 13	0,00	666,45	-666,45
Custos Administrativos e Operacionais	Mapa M 14	524,83	0,00	524,83
Outras Despesas Financeiras	Mapa M 15	42,65	0,00	42,65
<b>Total das Despesas</b>		2.441,83	4.443,00	-2.001,17

## ELEIÇÃO PARA AS AUTARQUIAS LOCAIS - 2009

Partido Político

CDS PP

**BALANÇO DE CAMPANHA**  
reportado ao dia das eleições  
**BENAVENTE**

Activo	Valor
<b>Dívidas de Terceiros</b>	
24. Estado (subvenção a receber)	0,00
25. Estruturas Central/Locais	2.058,17
12. Disponibilidades	0,00
<b>Total do Activo</b>	<b>2.058,17</b>

Passivo	Valor
<b>51. Fundos próprios</b>	
Saldo final de campanha (positivo ou negativo)☒	2.058,17
<b>Dívidas a Terceiros</b>	
22. Fornecedores	0,00
23. Instituições de Crédito	0,00
25.1. Partido/Estrutura Central	0,00
25.2. Estruturas Locais	0,00
26. Outros	0,00
<b>Total do Passivo</b>	<b>2.058,17</b>

☒ Diferença entre Receitas e Despesas de Campanha

## ELEIÇÃO PARA AS AUTARQUIAS LOCAIS - 2009

Partido político ou Coligação

PSD - Benavente

## CONTA - RECEITAS DE CAMPANHA

## ESTRUTURA LOCAL

Receitas	Detalhe	Valor		
		Real	Orçamento	Desvio
Subvenção estatal	Mapa M 6	0,00	0,00	0,00
Dotação da Sede de Campanha/ /Partido	Mapa M 7	22.533,93	17.515,35	5.018,58
Donativos e Produto de Angariação de Fundos	Mapa M 8	1.750,00	110.284,65	-108.534,65
<b>Total das Receitas</b>		24.283,93	127.800,00	-103.516,07



**ELEIÇÃO PARA AS AUTARQUIAS LOCAIS - 2009**

Partido político ou Coligação

PSD - Benavente

**CONTA - DESPESAS DE CAMPANHA**

Despesas	Detalhe	Valor		
		Real	Orçamento	Desvio
Concepção da Campanha, Agências de Comunicação e Estudos de Mercado	Mapa M 9	0,00	0,00	0,00
Propaganda, Comunicação Impressa e Digital	Mapa M 10	5.200,00	11.502,00	-6.302,00
Estruturas, Cartazes e Telas	Mapa M 11	15.335,00	51.120,00	-35.785,00
Comícios e Espectáculos	Mapa M 12	631,00	0,00	631,00
Brindes e Outras Ofertas	Mapa M 13	802,80	12.780,00	-11.977,20
Custos Administrativos e Operacionais	Mapa M 14	2.298,99	52.398,00	-50.099,01
Outras Despesas Financeiras	Mapa M 15	16,14	0,00	16,14
<b>Total das Despesas</b>		24.283,93	127.800,00	-103.516,07



## ELEIÇÃO PARA AS AUTARQUIAS LOCAIS - 2009

Partido político ou Coligação


PSD - Benavente

### BALANÇO DE CAMPANHA reportado ao dia das eleições

#### A preparar pelas Estruturas Central e Locais

Activo	Valor
Dívidas de Terceiros	
24. Estado (subvenção a receber)	0,00
25. Estruturas Central/Locais	218,57
26. Outros	0,00
27. Acréscimo de Proveitos	5.254,61
12. Disponibilidades	5.346,86
<b>Total do Activo</b>	<b>10.820,04</b>

Passivo	Valor
51. Fundos próprios	
Saldo final de campanha (positivo ou negativo) 	0,00
Dívidas a Terceiros	
22. Fornecedores	10.820,04
23. Instituições de Crédito	0,00
24. Estado	0,00
25.1. Partido/Estrutura Central	0,00
25.2. Estruturas Locais	0,00
26. Outros	0,00
27. Acréscimos de Custos	0,00
<b>Total do Passivo</b>	<b>10.820,04</b>





## AUTÁRQUICAS 2009

## PARTIDO SOCIALISTA

DISTRITO Santarém

CONCELHO

Benavente

## CONTA - RECEITAS DE CAMPANHA

## ESTRUTURA LOCAL

Receitas	Detalhe	Valor		
		Real	Orçamento	Desvio
Subvenção Estatal	Mapa M 6	34.855,67	45.507,00	10.651,33
Dotação Sede de Campanha / Partido	Mapa M 7	15.099,72	2.871,00	-12.228,72
Donativos e Produto de Angariação de Fundos	Mapa M 8	2.302,00	75.903,00	73.601,00
<b>Total das Receitas</b>		<b>52.257,39</b>	<b>124.281,00</b>	<b>72.023,61</b>

Mandatário financeiro:

\_\_\_\_\_

Data:

\_\_\_\_\_





AUTÁRQUICAS 2009

PARTIDO SOCIALISTA

DISTRITO Santarém

CONCELHO

Benavente

## CONTA – DEPESAS DE CAMPANHA

## ESTRUTURAS LOCAIS

Categoria	Detalhe	Valor		
		Real	Orçamento	Desvio
Concepção da Campanha, Agências de Comunicação e Estudos de Mercado	Mapa M 9	0,00	52.510,00	52.510,00
Propaganda, Comunicação Impressa e Digital	Mapa M 10	8.167,00	17.900,00	9.733,00
Estruturas , Cartazes e Telas	Mapa M 11	27.192,05	0,00	-27.192,05
Comícios e Espectáculos	Mapa M 12	539,15	9.800,00	9.260,85
Brindes e Outras Ofertas	Mapa M 13	0,00	11.000,00	11.000,00
Custos Administrativos e Operacionais	Mapa M 14	1.241,72	33.071,00	31.829,28
Outras Despesas Financeiras	Mapa M 15	17,75	0,00	-17,75
<b>Total das Despesas</b>		<b>37.157,67</b>	<b>124.281,00</b>	<b>87.123,33</b>

Mandatário financeiro:

\_\_\_\_\_

Data:

\_\_\_\_\_

## Balancete de Centros de Custo por Concelho

## Parâmetros:

Mês: 15	Distrito: 14	Concelhos: de 05 à 05	Ano: 2010
---------	--------------	-----------------------	-----------

Centro/Conta	Descrição	Débito	Crédito	Saldo
01114050	BENAVENTE	0,00 €	54.101,98 €	-54.101,98 €
76512	SUBVENCAO PUBLICA	0,00 €	54.101,98 €	-54.101,98 €
02114050	BENAVENTE	0,00 €	54.101,97 €	-54.101,97 €
654	IMPUTACAO DE RECEITAS	0,00 €	5.501,71 €	-5.501,71 €
76513	CONTRIBUICAO DO PCP	0,00 €	48.600,26 €	-48.600,26 €
35114050	BENAVENTE	862,11 €	0,00 €	862,11 €
622331111	FOTOGRAFIA / REPORTAGEM FOTOGRAFICA	80,00 €	0,00 €	80,00 €
653	IMPUTACAO DE CUSTOS	782,11 €	0,00 €	782,11 €
36114050	BENAVENTE	10.614,30 €	0,00 €	10.614,30 €
622331114	PROGRAMA ELEITORAL	7.861,20 €	0,00 €	7.861,20 €
622331115	FOLHETOS / DESDOBRAVEIS	432,00 €	0,00 €	432,00 €
6223311165	OUTROS FOLHETOS IMPRESSOS	418,64 €	0,00 €	418,64 €
6223311182	INFORMAILS	429,00 €	0,00 €	429,00 €
62233113	OUTROS	866,64 €	0,00 €	866,64 €
62299	OUTROS	55,90 €	0,00 €	55,90 €
653	IMPUTACAO DE CUSTOS	550,92 €	0,00 €	550,92 €
37114050	BENAVENTE	3.750,81 €	0,00 €	3.750,81 €
6223311124	CARTAZES - 1.75 x 1.25	933,12 €	0,00 €	933,12 €
622331113	OUTROS CARTAZES / TELAS	1.109,21 €	0,00 €	1.109,21 €
653	IMPUTACAO DE CUSTOS	1.708,48 €	0,00 €	1.708,48 €
38114050	BENAVENTE	34.702,84 €	0,00 €	34.702,84 €
6221922	AUTOCARROS	137,50 €	0,00 €	137,50 €
62229131	PROFISSIONAIS DE ESPECTACULOS - ARTISTAS	33.000,00 €	0,00 €	33.000,00 €
62229132140501	RICARDO PORTUGUES	300,00 €	0,00 €	300,00 €
62229132140502	TIAGO RIBEIRO	50,00 €	0,00 €	50,00 €
653	IMPUTACAO DE CUSTOS	1.215,34 €	0,00 €	1.215,34 €
39114050	BENAVENTE	194,80 €	0,00 €	194,80 €
653	IMPUTACAO DE CUSTOS	194,80 €	0,00 €	194,80 €
40114050	BENAVENTE	3.977,11 €	0,00 €	3.977,11 €
622261	REFEICOES	300,00 €	0,00 €	300,00 €
622264	SALARIOS	2.582,82 €	0,00 €	2.582,82 €
62298	DESPESAS BANCARIAS	44,23 €	0,00 €	44,23 €
653	IMPUTACAO DE CUSTOS	1.050,06 €	0,00 €	1.050,06 €
Total global		54.101,97 €	108.203,95 €	-54.101,98 €

## **Assembleia Municipal**

ELEIÇÃO PARA AS AUTARQUIAS LOCAIS - 2009

ANEXO Vi

**BLOCO DE ESQUERDA  
BENAVENTE**CONTA - RECEITAS DA CAMPANHA  
ESTRUTURA LOCAL

Receitas	Detalhe	Valor			
		Real	Receitas imputadas	Orçamento	Desvio
Subvenção Estatal	Mapa M 6	0,00	0,00	0,00	0,00
Dotação da sede de Campanha/Partido	Mapa M 7	1.166,67	1.020,06	3.619,74	-1.433,01
Donativos Produto Angariação Fundos	Mapa M 8	0,00	0,97	28,07	-27,09
<b>Total das Receitas</b>		<b>1.166,67</b>	<b>1.021,03</b>	<b>3.647,81</b>	<b>-1.460,10</b>

**BLOCO DE ESQUERDA  
BENAVENTE**

CONTA - DESPESAS DA CAMPANHA

Despesas	Detalhe	Valor			
		Real	Desp. Inputadas	Orçamento	Desvio
Concepção da Campanha, Agências comunica e estudos merc	Mapa M 9	0,00	0,00	59,63	-59,63
Propaganda, Comunicação Impressa e Digital	Mapa M 10	0,00	482,82	1.335,92	-853,11
Estruturas, Cartazes e Telas	Mapa M 11	47,68	936,62	620,08	364,22
Comícios e Espectáculos	Mapa M 12	576,67	9,45	1.007,36	-421,24
Brindes e Outras Ofertas	Mapa M 13	0,00	0,00	14,91	-14,91
Custos Administrativos e Operacionais	Mapa M 14	415,38	253,77	595,00	74,15
Outras Despesas Financeiras	Mapa M 15	22,50	13,16	14,91	20,75
<b>Total das Despesas</b>		<b>1.062,23</b>	<b>1.695,81</b>	<b>3.647,81</b>	<b>-889,77</b>

**ELEIÇÃO PARA AS AUTARQUIAS LOCAIS - 2009**  
**Bloco de Esquerda**

11-10-2009

**BALANCO DE CAMPANHA**  
**Benavente**

Código-contas			
C	Poc		Valor
		<b>Activo</b>	
		Dividas de terceiros:	
	24	Estado - Iva Restituicao	
	26	Estruturas Centrais /Locais	
	12	Disponibilidades	501,11
	27	Acrescimos e diferimentos.....	39,56
		Total do activo.....	540,67

Código-contas			
C	Poc		Valor
		<b>Passivo</b>	
	51	Fundos Próprios	
		Saldo final da campanha	144,00
		Dividas a terceiros:	
	22	Fornecedores	396,67
	23	Instituições de crédito	
	268	Partido/Estrutura Central	
	268	Estruturas Locais	
	27	Outros	
		Total do Passivo .....	540,67

Data: 2009/10/11

## **Assembleias de Freguesia**

Candidaturas à **Assembleia de Freguesia** de

**BENAVENTE**

Município de

**BENAVENTE**

Distrito de

**SANTARÉM**

### **Partidos Políticos:**

CDS-PP	Partido Popular
PPD/PSD	Partido Social Democrata
PS	Partido Socialista

### **Coligações de Partidos Políticos:**

PCP-PEV	Coligação Democrática Unitária
---------	--------------------------------

### **Grupos de Cidadãos Eleitores:**



Candidaturas à **Assembleia de Freguesia** de

**SAMORA CORREIA**

Município de

**BENAVENTE**

Distrito de

**SANTARÉM**

### **Partidos Políticos:**

B.E.	Bloco de Esquerda
CDS-PP	Partido Popular
PPD/PSD	Partido Social Democrata

### **Coligações de Partidos Políticos:**

PCP-PEV	Coligação Democrática Unitária
---------	--------------------------------

### **Grupos de Cidadãos Eleitores:**

SA	LISTA DE INDEPENDENTES SAMORA AGORA
----	-------------------------------------

**ELEIÇÃO PARA AS AUTARQUIAS LOCAIS - 2009**

Grupo de Cidadãos Eleitores

**SAMORA AGORA****CONTA - RECEITAS DE CAMPANHA**

Receltas	Detalle	Valor		
		Real	Orçamento	Desvio
<b>Subvenção Estatal</b>	<b>Mapa M 1</b>	0,00	0,00	0,00
<b>Contribuição de Partidos políticos</b>	<b>Mapa M 2</b>	0,00	0,00	0,00
<b>Donativos iniciais dos proponentes do GCE</b>	<b>Mapa M 3</b>	513,92	500,00	0,00
<b>Donativos e Produto de Angariação de Fundos</b>	<b>Mapa M 4</b>	0,00	0,00	0,00
<b>Total das Receltas</b>		513,92	500,00	0,00

**ELEIÇÃO PARA AS AUTARQUIAS LOCAIS - 2009**

Grupo de Cidadãos Eleitores

**SAMORA AGORA****CONTA - DESPESAS DE CAMPANHA**

Despesas	Detalhe	Valor		
		Real	Orçamento	Desvio
Concepção da Campanha, Agências de Comunicação e Estudos de Mercado	Mapa M 5	0,00	0,00	0,00
Propaganda, Comunicação Impressa e Digital	Mapa M 6	271,91	300,00	-28,09
Estruturas, Cartazes e Telas	Mapa M 7	72,40	100,00	-27,60
Comícios e Espectáculos	Mapa M 8	0,00	0,00	0,00
Brindes e Outras Ofertas	Mapa M 9	0,00	0,00	0,00
Custos Administrativos e Operacionais	Mapa M 10	169,61	100,00	69,61
Outras Despesas Financeiras	Mapa M 11	0,00	0,00	0,00
<b>Total das Despesas</b>		<b>513,92</b>	<b>500,00</b>	<b>13,92</b>

**ELEIÇÃO PARA AS AUTARQUIAS LOCAIS - 2009**

Grupo de Cidadãos Eleitores

**SAMORA AGORA****BALANÇO DE CAMPANHA  
reportado ao dia das eleições**

<b>Activo</b>	<b>Valor</b>
<b>Dívidas de Terceiros</b>	
24. Estado (Subvenção a receber)	0,00
12. Disponibilidades	513,92
<b>Total do Activo</b>	<b>513,92</b>

<b>Passivo</b>	<b>Valor</b>
<b>51. Fundos próprios</b>	
Saldo final de campanha (positivo ou negativo)✕	0,00
<b>Dívidas a Terceiros</b>	
22. Fornecedores	513,92
23. Instituições de Crédito	0,00
26. Outros	0,00
<b>Total do Passivo</b>	<b>513,92</b>

✕ Diferença entre Receitas e Despesas de Campanha

Candidaturas à **Assembleia de Freguesia** de

**SANTO ESTÊVÃO**

Município de

**BENAVENTE**

Distrito de

**SANTARÉM**

### **Partidos Políticos:**

PPD/PSD

Partido Social Democrata

PS

Partido Socialista

### **Coligações de Partidos Políticos:**

PCP-PEV

Coligação Democrática Unitária

### **Grupos de Cidadãos Eleitores:**

Candidaturas à **Assembleia de Freguesia** de

**BARROSA**

Município de

**BENAVENTE**

Distrito de

**SANTARÉM**

**Partidos Políticos:**

PPD/PSD

Partido Social Democrata

PS

Partido Socialista

**Coligações de Partidos Políticos:**

PCP-PEV

Coligação Democrática Unitária

**Grupos de Cidadãos Eleitores:**

# CARTAXO

CM	B.E.	Bloco de Esquerda
CM	PPD/PSD	Partido Social Democrata
CM	PS	Partido Socialista
CM	PCP-PEV	Coligação Democrática Unitária
AM	B.E.	Bloco de Esquerda
AM	PPD/PSD	Partido Social Democrata
AM	PS	Partido Socialista
AM	PCP-PEV	Coligação Democrática Unitária

Legenda: CM – Câmara Municipal  
AM – Assembleia Municipal

**Câmara Municipal**

**e**

**Assembleia Municipal**



ELEIÇÃO PARA AS AUTARQUIAS LOCAIS - 2009

ANEXO Vi

**BLOCO DE ESQUERDA  
CARTAXO**CONTA - RECEITAS DA CAMPANHA  
ESTRUTURA LOCAL

Receitas	Detalhe	Valor			
		Real	Receitas imputadas	Orçamento	Desvio
Subvenção Estatal	Mapa M 6	0,00	4.290,93	6.044,12	-1.753,20
Dotação da sede de Campanha/Partido	Mapa M 7	2.450,00	4.080,25	557,18	5.973,07
Donativos Produto Angariação Fundos	Mapa M 8	0,00	3,89	412,27	-408,38
<b>Total das Receitas</b>		<b>2.450,00</b>	<b>8.375,07</b>	<b>7.013,57</b>	<b>3.811,49</b>

**BLOCO DE ESQUERDA  
CARTAXO**

CONTA - DESPESAS DA CAMPANHA

Despesas	Detalhe	Valor			
		Real	Desp. Imputadas	Orçamento	Desvio
Concepção da Campanha, Agências comunica e estudos merc	Mapa M 9	0,00	0,00	78,53	-78,53
Propaganda, Comunicação Impressa e Digital	Mapa M 10	440,20	683,35	2.864,18	-1.740,63
Estruturas, Cartazes e Telas	Mapa M 11	980,00	1.222,54	1.116,56	1.085,98
Comícios e Espectáculos	Mapa M 12	0,00	37,80	1.963,19	-1.925,38
Brindes e Outras Ofertas	Mapa M 13	0,00	0,00	19,63	-19,63
Custos Administrativos e Operacionais	Mapa M 14	587,87	986,77	951,86	622,78
Outras Desepsas Financeiras	Mapa M 15	44,13	52,62	19,63	77,12
<b>Total das Despesas</b>		<b>2.052,20</b>	<b>2.983,09</b>	<b>7.013,57</b>	<b>-1.978,29</b>

**ELEIÇÃO PARA AS AUTARQUIAS LOCAIS - 2009**  
**Bloco de Esquerda**

11-10-2009

**BALANÇO DE CAMPANHA**  
**Cartaxo**

Codigo cont.			
25	Poc		Valor
		<b>Activo</b>	
		Dividas de terceiros:	
	24	Estado - Iva Restituicao	100,00
	26	Estruturas Centrais /Locais	
	12	Disponibilidades	308,81
	27	Acrescimos e diferimentos.....	450,00
		Total do activo.....	858,81

Codigo cont.			
25	Poc		Valor
		<b>Passivo</b>	
	51	Fundos Próprios	
		Saldo final da campanha	397,80
		Dividas a terceiros:	
	22	Fornecedores	450,00
	23	Instituições de crédito	
	268	Partido/Estrutura Central	
	268	Estruturas Locais	
	27	Outros	11,01
		Total do Passivo .....	858,81

Data: 2009/10/11

## ELEIÇÃO PARA AS AUTARQUIAS LOCAIS - 2009

Partido político ou Coligação

PSD - Cartaxo

## CONTA - RECEITAS DE CAMPANHA

## ESTRUTURA LOCAL

Receitas	Detalhe	Valor		
		Real	Orçamento	Desvio
Subvenção estatal	Mapa M 6	0,00	17.314,60	-17.314,60
Dotação da Sede de Campanha/ /Partido	Mapa M 7	19.499,90	0,00	19.499,90
Donativos e Produto de Angariação de Fundos	Mapa M 8	0,00	110.485,40	-110.485,40
<b>Total das Receitas</b>		19.499,90	127.800,00	-108.300,10

## ELEIÇÃO PARA AS AUTARQUIAS LOCAIS - 2009

Partido político ou Coligação

PSD - Cartaxo

## CONTA - DESPESAS DE CAMPANHA

Despesas	Detalhe	Valor		
		Real	Orçamento	Desvio
Concepção da Campanha, Agências de Comunicação e Estudos de Mercado	Mapa M 9	0,00	0,00	0,00
Propaganda, Comunicação Impressa e Digital	Mapa M 10	5.624,20	11.502,00	-5.877,80
Estruturas, Cartazes e Telas	Mapa M 11	12.456,00	51.120,00	-38.664,00
Comícios e Espectáculos	Mapa M 12	0,00	0,00	0,00
Brindes e Outras Ofertas	Mapa M 13	390,00	12.780,00	-12.390,00
Custos Administrativos e Operacionais	Mapa M 14	979,70	52.398,00	-51.418,30
Outras Despesas Financeiras	Mapa M 15	50,00	0,00	50,00
<b>Total das Despesas</b>		19.499,90	127.800,00	-108.300,10

## ELEIÇÃO PARA AS AUTARQUIAS LOCAIS - 2009

Partido político ou Coligação

PSD - Cartaxo

BALANÇO DE CAMPANHA  
reportado ao dia das eleições

## A preparar pelas Estruturas Central e Locais

Activo	Valor
<b>Dívidas de Terceiros</b>	
24. Estado (subvenção a receber)	0,00
25. Estruturas Central/Locais	0,00
26. Outros	0,00
27. Acréscimo de Proveitos	7.379,68
12. Disponibilidades	2.502,70
<b>Total do Activo</b>	<b>9.882,38</b>

Passivo	Valor
<b>51. Fundos próprios</b>	
Saldo final de campanha (positivo ou negativo) <sup>⌘</sup>	0,00
<b>Dívidas a Terceiros</b>	
22. Fornecedores	6.871,44
23. Instituições de Crédito	0,00
24. Estado	0,00
25.1. Partido/Estrutura Central	0,00
25.2. Estruturas Locais	0,00
26. Outros	0,00
27. Acréscimos de Custos	3.010,94
<b>Total do Passivo</b>	<b>9.882,38</b>

<sup>⌘</sup> Diferença entre Receitas e Despesas de Campanha



## AUTÁRQUICAS 2009

## PARTIDO SOCIALISTA

DISTRITO Santarém

CONCELHO

Cartaxo

## CONTA - RECEITAS DE CAMPANHA

## ESTRUTURA LOCAL

Receitas	Detalhe	Valor		
		Real	Orçamento	Desvio
Subvenção Estatal	Mapa M 6	77.614,52	85.914,00	8.299,48
Dotação Sede de Campanha / Partido	Mapa M 7	14.407,40	7.871,00	-6.536,40
Donativos e Produto de Angariação de Fundos	Mapa M 8	0,00	30.496,00	30.496,00
<b>Total das Receitas</b>		<b>92.021,92</b>	<b>124.281,00</b>	<b>32.259,08</b>

Mandatário financeiro:

\_\_\_\_\_

Data:

\_\_\_\_\_



AUTÁRQUICAS 2009

PARTIDO SOCIALISTA

DISTRITO Santarém

CONCELHO

Cartaxo

## CONTA – DEPESAS DE CAMPANHA

## ESTRUTURAS LOCAIS

Categoria	Detalhe	Valor		
		Real	Orçamento	Desvio
Concepção da Campanha, Agências de Comunicação e Estudos de Mercado	Mapa M 9	4.920,00	20.000,00	15.080,00
Propaganda, Comunicação Impressa e Digital	Mapa M 10	14.019,31	83.500,00	69.480,69
Estruturas , Cartazes e Telas	Mapa M 11	36.504,00	0,00	-36.504,00
Comícios e Espectáculos	Mapa M 12	6.661,76	5.000,00	-1.661,76
Brindes e Outras Ofertas	Mapa M 13	12.639,00	7.500,00	-5.139,00
Custos Administrativos e Operacionais	Mapa M 14	10.101,40	8.281,00	-1.820,40
Outras Despesas Financeiras	Mapa M 15	0,00	0,00	0,00
<b>Total das Despesas</b>		<b>84.845,47</b>	<b>124.281,00</b>	<b>39.435,53</b>

Mandatário financeiro:

\_\_\_\_\_

Data:

\_\_\_\_\_



## Balancete de Centros de Custo por Concelho

## Parâmetros:

Mês: 15	Distrito: 14	Concelhos: de 06 à 06	Ano: 2010
---------	--------------	-----------------------	-----------

Centro/Conta	Descrição	Débito	Crédito	Saldo
01114060	CARTAXO	0,00 €	5.663,59 €	-5.663,59 €
76512	SUBVENCAO PUBLICA	0,00 €	5.663,59 €	-5.663,59 €
02114060	CARTAXO	0,00 €	5.663,59 €	-5.663,59 €
654	IMPUTACAO DE RECEITAS	0,00 €	1.985,24 €	-1.985,24 €
76513	CONTRIBUICAO DO PCP	0,00 €	3.678,35 €	-3.678,35 €
35114060	CARTAXO	782,11 €	0,00 €	782,11 €
653	IMPUTACAO DE CUSTOS	782,11 €	0,00 €	782,11 €
36114060	CARTAXO	1.992,78 €	0,00 €	1.992,78 €
622331114	PROGRAMA ELEITORAL	790,56 €	0,00 €	790,56 €
622331115	FOLHETOS / DESDOBRAVEIS	183,60 €	0,00 €	183,60 €
6223311165	OUTROS FOLHETOS IMPRESSOS	862,78 €	0,00 €	862,78 €
653	IMPUTACAO DE CUSTOS	155,84 €	0,00 €	155,84 €
37114060	CARTAXO	966,61 €	0,00 €	966,61 €
6223311124	CARTAZES - 1.75 x 1.25	673,92 €	0,00 €	673,92 €
6223311165	OUTROS FOLHETOS IMPRESSOS	5,57 €	0,00 €	5,57 €
653	IMPUTACAO DE CUSTOS	287,12 €	0,00 €	287,12 €
38114060	CARTAXO	71,40 €	0,00 €	71,40 €
653	IMPUTACAO DE CUSTOS	71,40 €	0,00 €	71,40 €
39114060	CARTAXO	150,73 €	0,00 €	150,73 €
653	IMPUTACAO DE CUSTOS	150,73 €	0,00 €	150,73 €
40114060	CARTAXO	1.699,96 €	0,00 €	1.699,96 €
62212	COMBUSTIVEIS	20,00 €	0,00 €	20,00 €
622264	SALARIOS	1.094,70 €	0,00 €	1.094,70 €
62298	DESPESAS BANCARIAS	4,66 €	0,00 €	4,66 €
62299	OUTROS	42,56 €	0,00 €	42,56 €
653	IMPUTACAO DE CUSTOS	538,04 €	0,00 €	538,04 €
<b>Total global</b>		<b>5.663,59 €</b>	<b>11.327,18 €</b>	<b>-5.663,59 €</b>

## **Assembleias de Freguesia**

Candidaturas à **Assembleia de Freguesia** de

**CARTAXO**

Município de

**CARTAXO**

Distrito de

**SANTARÉM**

### **Partidos Políticos:**

B.E.	Bloco de Esquerda
PPD/PSD	Partido Social Democrata
PS	Partido Socialista

### **Coligações de Partidos Políticos:**

PCP-PEV	Coligação Democrática Unitária
---------	--------------------------------

### **Grupos de Cidadãos Eleitores:**

Candidaturas à **Assembleia de Freguesia** de

**EREIRA**

Município de

**CARTAXO**

Distrito de

**SANTARÉM**

### **Partidos Políticos:**

B.E.	Bloco de Esquerda
PPD/PSD	Partido Social Democrata
PS	Partido Socialista

### **Coligações de Partidos Políticos:**

PCP-PEV	Coligação Democrática Unitária
---------	--------------------------------

### **Grupos de Cidadãos Eleitores:**

Candidaturas à **Assembleia de Freguesia** de

**LAPA**

Município de

**CARTAXO**

Distrito de

**SANTARÉM**

### **Partidos Políticos:**

PPD/PSD	Partido Social Democrata
PS	Partido Socialista

### **Coligações de Partidos Políticos:**

PCP-PEV	Coligação Democrática Unitária
---------	--------------------------------

### **Grupos de Cidadãos Eleitores:**

Candidaturas à **Assembleia de Freguesia** de

**FONTÉVEL**

Município de

**CARTAXO**

Distrito de

**SANTARÉM**

### **Partidos Políticos:**

B.E.	Bloco de Esquerda
PPD/PSD	Partido Social Democrata
PS	Partido Socialista

### **Coligações de Partidos Políticos:**

PCP-PEV	Coligação Democrática Unitária
---------	--------------------------------

### **Grupos de Cidadãos Eleitores:**

Candidaturas à **Assembleia de Freguesia** de

**VALADA**

Município de

**CARTAXO**

Distrito de

**SANTARÉM**

**Partidos Políticos:**

PPD/PSD

Partido Social Democrata

PS

Partido Socialista

**Coligações de Partidos Políticos:**

PCP-PEV

Coligação Democrática Unitária

**Grupos de Cidadãos Eleitores:**

Candidaturas à **Assembleia de Freguesia** de

**VALE DA PINTA**

Município de

**CARTAXO**

Distrito de

**SANTARÉM**

**Partidos Políticos:**

PPD/PSD	Partido Social Democrata
PS	Partido Socialista

**Coligações de Partidos Políticos:**

PCP-PEV	Coligação Democrática Unitária
---------	--------------------------------

**Grupos de Cidadãos Eleitores:**



Candidaturas à **Assembleia de Freguesia** de

**VILA CHÃ DE OURIQUE**

Município de

**CARTAXO**

Distrito de

**SANTARÉM**

### **Partidos Políticos:**

B.E.	Bloco de Esquerda
PPD/PSD	Partido Social Democrata
PS	Partido Socialista

### **Coligações de Partidos Políticos:**

PCP-PEV	Coligação Democrática Unitária
---------	--------------------------------

### **Grupos de Cidadãos Eleitores:**

Candidaturas à **Assembleia de Freguesia** de

**VALE DA PEDRA**

Município de

**CARTAXO**

Distrito de

**SANTARÉM**

**Partidos Políticos:**

PPD/PSD

Partido Social Democrata

PS

Partido Socialista

**Coligações de Partidos Políticos:**

PCP-PEV

Coligação Democrática Unitária

**Grupos de Cidadãos Eleitores:**

## CHAMUSCA

CM	PS	Partido Socialista	
CM	PCP-PEV	Coligação Democrática Unitária	
CM	PPD/PSD.CDS-PP	Partido Social Democrata. Partido Popular	MAIS E MELHOR
AM	B.E.	Bloco de Esquerda	
AM	PS	Partido Socialista	
AM	PCP-PEV	Coligação Democrática Unitária	
AM	PPD/PSD.CDS-PP	Partido Social Democrata. Partido Popular	MAIS E MELHOR

Legenda: CM – Câmara Municipal  
AM – Assembleia Municipal

**Câmara Municipal**

**e**

**Assembleia Municipal**



## AUTÁRQUICAS 2009

## PARTIDO SOCIALISTA

DISTRITO Santarém

CONCELHO

Chamusca

## CONTA - RECEITAS DE CAMPANHA

## ESTRUTURA LOCAL

Receitas	Detalhe	Valor		
		Real	Orçamento	Desvio
Subvenção Estatal	Mapa M 6	33.809,52	24.985,00	-8.824,52
Dotação Sede de Campanha / Partido	Mapa M 7	11.291,21	1.435,00	-9.856,21
Donativos e Produto de Angariação de Fundos	Mapa M 8	470,00	20.000,00	19.530,00
<b>Total das Receitas</b>		<b>45.570,73</b>	<b>46.420,00</b>	<b>849,27</b>

Mandatário financeiro:

---

Data:

---



AUTÁRQUICAS 2009

PARTIDO SOCIALISTA

DISTRITO Santarém

CONCELHO

Chamusca

## CONTA – DEPESAS DE CAMPANHA

## ESTRUTURAS LOCAIS

Categoria	Detalhe	Valor		
		Real	Orçamento	Desvio
Concepção da Campanha, Agências de Comunicação e Estudos de Mercado	Mapa M 9	2.748,00	13.985,00	11.237,00
Propaganda, Comunicação Impressa e Digital	Mapa M 10	8.041,00	12.000,00	3.959,00
Estruturas , Cartazes e Telas	Mapa M 11	23.338,80	0,00	-23.338,80
Comícios e Espectáculos	Mapa M 12	1.200,00	10.000,00	8.800,00
Brindes e Outras Ofertas	Mapa M 13	3.218,86	1.000,00	-2.218,86
Custos Administrativos e Operacionais	Mapa M 14	401,21	8.535,00	8.133,79
Outras Despesas Financeiras	Mapa M 15	9,86	0,00	-9,86
<b>Total das Despesas</b>		<b>38.957,73</b>	<b>45.520,00</b>	<b>6.562,27</b>

Mandatário financeiro:

\_\_\_\_\_

Data:

\_\_\_\_\_

## Balancete de Centros de Custo por Concelho

## Parâmetros:

Mês: 15	Distrito: 14	Concelhos: de 07 à 07	Ano: 2010
---------	--------------	-----------------------	-----------

Centro/Conta	Descrição	Débito	Crédito	Saldo
01114070	CHAMUSCA	0,00 €	36.742,50 €	-36.742,50 €
76512	SUBVENCAO PUBLICA	0,00 €	36.742,50 €	-36.742,50 €
02114070	CHAMUSCA	0,00 €	36.872,78 €	-36.872,78 €
654	IMPUTACAO DE RECEITAS	0,00 €	2.820,71 €	-2.820,71 €
76513	CONTRIBUICAO DO PCP	0,00 €	34.052,07 €	-34.052,07 €
35114070	CHAMUSCA	782,11 €	0,00 €	782,11 €
653	IMPUTACAO DE CUSTOS	782,11 €	0,00 €	782,11 €
36114070	CHAMUSCA	2.440,31 €	0,00 €	2.440,31 €
622331115	FOLHETOS / DESDOBRAVEIS	1.871,55 €	0,00 €	1.871,55 €
622331182	INFORMAILS	132,00 €	0,00 €	132,00 €
653	IMPUTACAO DE CUSTOS	436,76 €	0,00 €	436,76 €
37114070	CHAMUSCA	553,98 €	0,00 €	553,98 €
622331124	CARTAZES - 1.75 x 1.25	259,20 €	0,00 €	259,20 €
653	IMPUTACAO DE CUSTOS	294,78 €	0,00 €	294,78 €
38114070	CHAMUSCA	30.584,74 €	0,00 €	30.584,74 €
6221922	AUTOCARROS	157,50 €	0,00 €	157,50 €
622195	SALAS / ESPACOS	168,00 €	0,00 €	168,00 €
622261	REFEICOES	69,89 €	0,00 €	69,89 €
62229131	PROFISSIONAIS DE ESPECTACULOS - ARTISTAS	30.000,00 €	0,00 €	30.000,00 €
653	IMPUTACAO DE CUSTOS	189,35 €	0,00 €	189,35 €
39114070	CHAMUSCA	68,80 €	0,00 €	68,80 €
653	IMPUTACAO DE CUSTOS	68,80 €	0,00 €	68,80 €
40114070	CHAMUSCA	2.442,84 €	0,00 €	2.442,84 €
62212	COMBUSTIVEIS	25,01 €	0,00 €	25,01 €
6221921	AUTOMOVEIS	587,88 €	0,00 €	587,88 €
622264	SALARIOS	773,26 €	0,00 €	773,26 €
62298	DESPESAS BANCARIAS	7,78 €	0,00 €	7,78 €
653	IMPUTACAO DE CUSTOS	1.048,91 €	0,00 €	1.048,91 €
Total global		36.872,78 €	73.615,28 €	-36.742,50 €

**ELEIÇÃO PARA AS AUTARQUIAS LOCAIS - 2009**

Partido político ou Coligação

PPD/PSD.CDS-PP - Chamusca - Mais e Melhor**CONTA - RECEITAS DE CAMPANHA****ESTRUTURA LOCAL**

Receitas	Detalhe	Valor		
		Real	Orçamento	Desvio
Subvenção estatal	Mapa M 6	0,00	0,00	0,00
Dotação da Sede de Campanha/ /Partido	Mapa M 7	10.060,18	11.324,55	-1.264,37
Donativos e Produto de Angariação de Fundos	Mapa M 8	0,00	52.575,45	-52.575,45
<b>Total das Receitas</b>		10.060,18	63.900,00	-53.839,82





**ELEIÇÃO PARA AS AUTARQUIAS LOCAIS - 2009**

Partido político ou Coligação

PPD/PSD.CDS-PP - Chamusca - Mais e Melhor

**CONTA - DESPESAS DE CAMPANHA**

Despesas	Detalhe	Valor		
		Real	Orçamento	Desvio
<b>Concepção da Campanha, Agências de Comunicação e Estudos de Mercado</b>	Mapa M 9	270,00	0,00	270,00
<b>Propaganda, Comunicação Impressa e Digital</b>	Mapa M 10	6.110,40	4.000,00	2.110,40
<b>Estruturas, Cartazes e Telas</b>	Mapa M 11	182,40	35.000,00	-34.817,60
<b>Comícios e Espectáculos</b>	Mapa M 12	860,61	0,00	860,61
<b>Brindes e Outras Ofertas</b>	Mapa M 13	990,00	5.000,00	-4.010,00
<b>Custos Administrativos e Operacionais</b>	Mapa M 14	1.631,04	19.900,00	-18.268,96
<b>Outras Despesas Financeiras</b>	Mapa M 15	15,73	0,00	15,73
<b>Total das Despesas</b>		10.060,18	63.900,00	-53.839,82



**ELEIÇÃO PARA AS AUTARQUIAS LOCAIS - 2009**

Partido político ou Coligação

PPD/PSD.CDS-PP -  
Chamusca - Mais e  
Melhor**BALANÇO DE CAMPANHA**  
reportado ao dia das eleições**A preparar pelas Estruturas Central e Locais**

Activo	Valor
<b>Dívidas de Terceiros</b>	
24. Estado (subvenção a receber)	0,00
25. Estruturas Central/Locais	0,00
26. Outros Acréscimos de Proveitos	-1.189,92
12. Disponibilidades	5.967,93
<b>Total do Activo</b>	<b>4.778,01</b>

Passivo	Valor
<b>51. Fundos próprios</b>	
Saldo final de campanha (positivo ou negativo) <sup>▣</sup>	0,00
<b>Dívidas a Terceiros</b>	
22. Fornecedores	4.778,01
23. Instituições de Crédito	0,00
25.1. Partido/Estrutura Central	0,00
25.2. Estruturas Locais	0,00
26. Outros	0,00
<b>Total do Passivo</b>	<b>4.778,01</b>

▣ Diferença entre Receitas e Despesas de Campanha



## **Assembleia Municipal**

**BLOCO DE ESQUERDA  
CHAMUSCA****CONTA - RECEITAS DA CAMPANHA  
ESTRUTURA LOCAL**

Receitas	Detalhe	Valor			
		Real	Receitas imputadas	Orçamento	Desvio
Subvenção Estatal	Mapa M 6	0,00	0,00	0,00	0,00
Dotação da sede de Campanha/Partido	Mapa M 7	1.350,00	1.020,06	2.275,33	94,74
Donativos Produto Angariação Fundos	Mapa M 8	878,50	0,97	1.978,07	-1.098,59
<b>Total das Receitas</b>		<b>2.228,50</b>	<b>1.021,03</b>	<b>4.253,39</b>	<b>-1.003,86</b>

**BLOCO DE ESQUERDA  
CHAMUSCA**

CONTA - DESPESAS DA CAMPANHA

Despesas	Detalhe	Valor			
		Real	Desp. Imputadas	Orçamento	Desvio
Concepção da Campanha, Agências comunica e estudos merc	Mapa M 9	0,00	0,00	19,63	-19,63
Propaganda, Comunicação Impressa e Digital	Mapa M 10	455,40	361,82	2.141,04	-1.323,83
Estruturas, Cartazes e Telas	Mapa M 11	542,98	179,44	404,14	318,28
Comícios e Espectáculos	Mapa M 12	801,19	9,45	415,80	394,84
Brindes e Outras Ofertas	Mapa M 13	0,00	0,00	704,91	-704,91
Custos Administrativos e Operacionais	Mapa M 14	205,20	284,14	562,96	-73,63
Outras Desepsas Financeiras	Mapa M 15	53,82	13,16	4,91	62,07
<b>Total das Despesas</b>		<b>2.058,59</b>	<b>848,00</b>	<b>4.253,39</b>	<b>-1.346,81</b>

**ELEIÇÃO PARA AS AUTARQUIAS LOCAIS - 2009**  
**Bloco de Esquerda**

11-10-2009

**BALANÇO DE CAMPANHA**  
**Chamusca**

Codigo cont.			
25	Poc		Valor
		<b>Activo</b>	
		Dividas de terceiros:	
	24	Estado - Iva Restituicao	168,78
	26	Estruturas Centrais /Locais	
	12	Disponibilidades	1.098,83
	27	Acrescimos e diferimentos.....	
		Total do activo.....	1.267,61

Codigo cont.			
25	Poc		Valor
		<b>Passivo</b>	
	51	Fundos Próprios	
		Saldo final da campanha	169,91
		Dividas a terceiros:	
	22	Fornecedores	1.037,70
	23	Instituições de crédito	
	268	Partido/Estrutura Central	
	268	Estruturas Locais	
	26/27	Outros	60,00
		Total do Passivo .....	1.267,61

Data: 2009/10/11

## **Assembleias de Freguesia**

Candidaturas à **Assembleia de Freguesia** de

**CHAMUSCA**

Município de

**CHAMUSCA**

Distrito de

**SANTARÉM**

### **Partidos Políticos:**

PS Partido Socialista

### **Coligações de Partidos Políticos:**

PCP-PEV Coligação Democrática Unitária

PPD/PSD.CDS-PP Partido Social Democrata. Partido Popular MAIS E MELHOR

### **Grupos de Cidadãos Eleitores:**



Candidaturas à **Assembleia de Freguesia** de

**CHOUTO**

Município de

**CHAMUSCA**

Distrito de

**SANTARÉM**

### **Partidos Políticos:**

PS Partido Socialista

### **Coligações de Partidos Políticos:**

PCP-PEV Coligação Democrática Unitária

PPD/PSD.CDS-PP Partido Social Democrata. Partido Popular MAIS E MELHOR

### **Grupos de Cidadãos Eleitores:**

Candidaturas à **Assembleia de Freguesia** de

**PINHEIRO GRANDE**

Município de

**CHAMUSCA**

Distrito de

**SANTARÉM**

### **Partidos Políticos:**

PS Partido Socialista

### **Coligações de Partidos Políticos:**

PCP-PEV Coligação Democrática Unitária

PPD/PSD.CDS-PP Partido Social Democrata. Partido Popular MAIS E MELHOR

### **Grupos de Cidadãos Eleitores:**

Candidaturas à **Assembleia de Freguesia** de

**ULME**

Município de

**CHAMUSCA**

Distrito de

**SANTARÉM**

### **Partidos Políticos:**

PS Partido Socialista

### **Coligações de Partidos Políticos:**

PCP-PEV Coligação Democrática Unitária

PPD/PSD.CDS-PP Partido Social Democrata. Partido Popular MAIS E MELHOR

### **Grupos de Cidadãos Eleitores:**

Candidaturas à **Assembleia de Freguesia** de

**VALE DE CAVALOS**

Município de

**CHAMUSCA**

Distrito de

**SANTARÉM**

**Partidos Políticos:**

PS Partido Socialista

**Coligações de Partidos Políticos:**

PCP-PEV Coligação Democrática Unitária

PPD/PSD.CDS-PP Partido Social Democrata. Partido Popular MAIS E MELHOR

**Grupos de Cidadãos Eleitores:**

Candidaturas à **Assembleia de Freguesia** de

**PARREIRA**

Município de

**CHAMUSCA**

Distrito de

**SANTARÉM**

### **Partidos Políticos:**

PS Partido Socialista

### **Coligações de Partidos Políticos:**

PCP-PEV Coligação Democrática Unitária

PPD/PSD.CDS-PP Partido Social Democrata. Partido Popular MAIS E MELHOR

### **Grupos de Cidadãos Eleitores:**

Candidaturas à **Assembleia de Freguesia** de

**CARREGUEIRA**

Município de

**CHAMUSCA**

Distrito de

**SANTARÉM**

### **Partidos Políticos:**

B.E.	Bloco de Esquerda
PS	Partido Socialista

### **Coligações de Partidos Políticos:**

PCP-PEV	Coligação Democrática Unitária	
PPD/PSD.CDS-PP	Partido Social Democrata. Partido Popular	MAIS E MELHOR

### **Grupos de Cidadãos Eleitores:**

# CONSTÂNCIA

CM	CDS-PP	Partido Popular
CM	PPD/PSD	Partido Social Democrata
CM	PS	Partido Socialista
CM	PCP-PEV	Coligação Democrática Unitária
AM	PPD/PSD	Partido Social Democrata
AM	PS	Partido Socialista
AM	PS	Partido Socialista
AM	PCP-PEV	Coligação Democrática Unitária

Legenda: CM – Câmara Municipal  
AM – Assembleia Municipal

**Câmara Municipal**

**e**

**Assembleia Municipal**



## ELEIÇÃO PARA AS AUTARQUIAS LOCAIS - 2009

Partido Político

CDS- PP

## CONTA - RECEITAS DE CAMPANHA

## CONSTANCIA

Receitas	Detalhe	Valor		
		Real	Orçamento	Desvio
Subvenção estatal	Mapa M 6	0,00	1.548,50	-1.548,50
Dotação da Sede de Campanha/ /Partido	Mapa M 7	756,40	0,00	756,40
Donativos e Produto de Angariação de Fundos	Mapa M 8	0,00	81,50	-81,50
<b>Total das Receitas</b>		756,40	1.630,00	-873,60

## ELEIÇÃO PARA AS AUTARQUIAS LOCAIS - 2009

Partido Político

CDS-PP

## CONTA - DESPESAS DE CAMPANHA

## CONSTANCIA

Despesas	Detalhe	Valor		
		Real	Orçamento	Desvio
Concepção da Campanha, Agências de Comunicação e Estudos de Mercado	Mapa M 9	0,00	163,00	-163,00
Propaganda, Comunicação Impressa e Digital	Mapa M 10	416,40	733,50	-317,10
Estruturas, Cartazes e Telas	Mapa M 11	0,00	326,00	-326,00
Comícios e Espectáculos	Mapa M 12	0,00	163,00	-163,00
Brindes e Outras Ofertas	Mapa M 13	0,00	244,50	-244,50
Custos Administrativos e Operacionais	Mapa M 14	300,00	0,00	300,00
Outras Despesas Financeiras	Mapa M 15	32,25	0,00	32,25
<b>Total das Despesas</b>		748,65	1.630,00	-881,35

## ELEIÇÃO PARA AS AUTARQUIAS LOCAIS - 2009

Partido Político

CDS PP

**BALANÇO DE CAMPANHA**  
reportado ao dia das eleições  
**CONSTANCIA**

Activo	Valor
<b>Dívidas de Terceiros</b>	
24. Estado (subvenção a receber)	0,00
25. Estruturas Central/Locais	7,75
12. Disponibilidades	0,00
<b>Total do Activo</b>	<b>7,75</b>

Passivo	Valor
<b>51. Fundos próprios</b>	
Saldo final de campanha (positivo ou negativo)☒	7,75
<b>Dívidas a Terceiros</b>	
22. Fornecedores	0,00
23. Instituições de Crédito	0,00
25.1. Partido/Estrutura Central	0,00
25.2. Estruturas Locais	0,00
26. Outros	0,00
<b>Total do Passivo</b>	<b>7,75</b>

☒ Diferença entre Receitas e Despesas de Campanha

**ELEIÇÃO PARA AS AUTARQUIAS LOCAIS - 2009**

Partido político ou Coligação

PSD - Constância

**CONTA - RECEITAS DE CAMPANHA****CONSTÂNCIA**

Receitas	Detalhe	Valor		
		Real	Orçamento	Desvio
Subvenção estatal	Mapa M 6	0,00	0,00	0,00
Dotação da Sede de Campanha/ /Partido	Mapa M 7	8.256,70	55.973,90	-47.717,20
Donativos e Produto de Angariação de Fundos	Mapa M 8	0,00	7.926,10	-7.926,10
<b>Total das Receitas</b>		8.256,70	63.900,00	-55.643,30

## ELEIÇÃO PARA AS AUTARQUIAS LOCAIS - 2009

Partido político ou Coligação

PSD - Constância

## CONTA - DESPESAS DE CAMPANHA

Despesas	Detalhe	Valor		
		Real	Orçamento	Desvio
Concepção da Campanha, Agências de Comunicação e Estudos de Mercado	Mapa M 9	720,00	0,00	720,00
Propaganda, Comunicação Impressa e Digital	Mapa M 10	2.383,20	5.751,00	-3.367,80
Estruturas, Cartazes e Telas	Mapa M 11	4.426,75	25.560,00	-21.133,25
Comícios e Espectáculos	Mapa M 12	650,69	6.390,00	-5.739,31
Brindes e Outras Ofertas	Mapa M 13	0,00	26.199,00	-26.199,00
Custos Administrativos e Operacionais	Mapa M 14	60,00	0,00	60,00
Outras Despesas Financeiras	Mapa M 15	16,06	0,00	16,06
<b>Total das Despesas</b>		<b>8.256,70</b>	<b>63.900,00</b>	<b>-55.643,30</b>

## ELEIÇÃO PARA AS AUTARQUIAS LOCAIS - 2009


Partido político ou Coligação

PSD - Constância

### BALANÇO DE CAMPANHA reportado ao dia das eleições

#### A preparar pelas Estruturas Central e Locais

Activo	Valor
Dívidas de Terceiros	
24. Estado (subvenção a receber)	0,00
25. Estruturas Central/Locais	0,00
26. Outros	0,00
27. Acréscimo de Proveitos	1.988,42
12. Disponibilidades	104,67
<b>Total do Activo</b>	<b>2.093,09</b>

Passivo	Valor
51. Fundos próprios	
Saldo final de campanha (positivo ou negativo) 	0,00
Dívidas a Terceiros	
22. Fornecedores	2.093,09
23. Instituições de Crédito	0,00
24. Estado	0,00
25.1. Partido/Estrutura Central	0,00
25.2. Estruturas Locais	0,00
26. Outros	0,00
27. Acréscimos de Custos	0,00
<b>Total do Passivo</b>	<b>2.093,09</b>



## AUTÁRQUICAS 2009

## PARTIDO SOCIALISTA

DISTRITO Santarém

CONCELHO

Constância

## CONTA - RECEITAS DE CAMPANHA

## ESTRUTURA LOCAL

Receitas	Detalhe	Valor		
		Real	Orçamento	Desvio
Subvenção Estatal	Mapa M 6	21.036,73	28.695,00	7.658,27
Dotação Sede de Campanha / Partido	Mapa M 7	9.422,01	1.435,00	-7.987,01
Donativos e Produto de Angariação de Fundos	Mapa M 8	100,00	0,00	-100,00
<b>Total das Receitas</b>		<b>30.558,74</b>	<b>30.130,00</b>	<b>-428,74</b>

Mandatário financeiro:

---

Data:

---



AUTÁRQUICAS 2009

PARTIDO SOCIALISTA

DISTRITO Santarém

CONCELHO

Constância

## CONTA – DEPESAS DE CAMPANHA

## ESTRUTURAS LOCAIS

Categoria	Detalhe	Valor		
		Real	Orçamento	Desvio
Concepção da Campanha, Agências de Comunicação e Estudos de Mercado	Mapa M 9	0,00	20.354,00	20.354,00
Propaganda, Comunicação Impressa e Digital	Mapa M 10	2.340,00	2.150,00	-190,00
Estruturas , Cartazes e Telas	Mapa M 11	6.811,80	0,00	-6.811,80
Comícios e Espectáculos	Mapa M 12	532,00	1.699,00	1.167,00
Brindes e Outras Ofertas	Mapa M 13	2.902,08	4.392,00	1.489,92
Custos Administrativos e Operacionais	Mapa M 14	8.540,27	1.535,00	-7.005,27
Outras Despesas Financeiras	Mapa M 15	10,58	0,00	-10,58
<b>Total das Despesas</b>		<b>21.136,73</b>	<b>30.130,00</b>	<b>8.993,27</b>

Mandatário financeiro:

\_\_\_\_\_

Data:

\_\_\_\_\_



## Balancete de Centros de Custo por Concelho

## Parâmetros:

Mês: 15	Distrito: 14	Concelhos: de 08 à 08	Ano: 2010
---------	--------------	-----------------------	-----------

Centro/Conta	Descrição	Débito	Crédito	Saldo
01114080	CONSTANCIA	0,00 €	38.704,86 €	-38.704,86 €
76512	SUBVENCAO PUBLICA	0,00 €	38.704,86 €	-38.704,86 €
02114080	CONSTANCIA	0,00 €	38.704,86 €	-38.704,86 €
654	IMPUTACAO DE RECEITAS	0,00 €	2.227,06 €	-2.227,06 €
76513	CONTRIBUICAO DO PCP	0,00 €	36.477,80 €	-36.477,80 €
03114080	CONSTANCIA	0,00 €	1.490,00 €	-1.490,00 €
76511	ANGARIACAO DE FUNDOS	0,00 €	1.490,00 €	-1.490,00 €
35114080	CONSTANCIA	887,18 €	0,00 €	887,18 €
653	IMPUTACAO DE CUSTOS	887,18 €	0,00 €	887,18 €
36114080	CONSTANCIA	1.590,51 €	0,00 €	1.590,51 €
622331114	PROGRAMA ELEITORAL	1.144,20 €	0,00 €	1.144,20 €
6223311161	MONOFOLHAS	132,00 €	0,00 €	132,00 €
653	IMPUTACAO DE CUSTOS	314,31 €	0,00 €	314,31 €
37114080	CONSTANCIA	1.686,57 €	0,00 €	1.686,57 €
6223311124	CARTAZES - 1.75 x 1.25	855,60 €	0,00 €	855,60 €
622331113	OUTROS CARTAZES / TELAS	474,00 €	0,00 €	474,00 €
62299	OUTROS	102,00 €	0,00 €	102,00 €
653	IMPUTACAO DE CUSTOS	254,97 €	0,00 €	254,97 €
38114080	CONSTANCIA	34.184,55 €	0,00 €	34.184,55 €
622195	SALAS / ESPACOS	120,00 €	0,00 €	120,00 €
622261	REFEICOES	284,64 €	0,00 €	284,64 €
62229131	PROFISSIONAIS DE ESPECTACULOS - ARTISTAS	33.000,00 €	0,00 €	33.000,00 €
62229132140801	JOSE MANUEL OLIVEIRA BACALHAU	250,00 €	0,00 €	250,00 €
62299	OUTROS	529,91 €	0,00 €	529,91 €
39114080	CONSTANCIA	62,07 €	0,00 €	62,07 €
653	IMPUTACAO DE CUSTOS	62,07 €	0,00 €	62,07 €
40114080	CONSTANCIA	1.783,98 €	0,00 €	1.783,98 €
622264	SALARIOS	1.059,83 €	0,00 €	1.059,83 €
62298	DESPESAS BANCARIAS	15,62 €	0,00 €	15,62 €
653	IMPUTACAO DE CUSTOS	708,53 €	0,00 €	708,53 €
Total global		40.194,86 €	78.899,72 €	-38.704,86 €

## **Assembleias de Freguesia**

Candidaturas à **Assembleia de Freguesia** de

**CONSTÂNCIA**

Município de

**CONSTÂNCIA**

Distrito de

**SANTARÉM**

**Partidos Políticos:**

PPD/PSD

Partido Social Democrata

PS

Partido Socialista

**Coligações de Partidos Políticos:**

PCP-PEV

Coligação Democrática Unitária

**Grupos de Cidadãos Eleitores:**

Candidaturas à **Assembleia de Freguesia** de

**MONTALTO**

Município de

**CONSTÂNCIA**

Distrito de

**SANTARÉM**

**Partidos Políticos:**

PPD/PSD

Partido Social Democrata

PS

Partido Socialista

**Coligações de Partidos Políticos:**

PCP-PEV

Coligação Democrática Unitária

**Grupos de Cidadãos Eleitores:**

Candidaturas à **Assembleia de Freguesia** de

**SANTA MARGARIDA DA COUTADA**

Município de

**CONSTÂNCIA**

Distrito de

**SANTARÉM**

**Partidos Políticos:**

PPD/PSD

Partido Social Democrata

PS

Partido Socialista

**Coligações de Partidos Políticos:**

PCP-PEV

Coligação Democrática Unitária

**Grupos de Cidadãos Eleitores:**

# CORUCHE

CM	B.E.	Bloco de Esquerda
CM	PPD/PSD	Partido Social Democrata
CM	PS	Partido Socialista
CM	PCP-PEV	Coligação Democrática Unitária
CM	MIC	MOVIMENTO INDEPENDENTE CIDADÃOS POR CORUCHE
AM	B.E.	Bloco de Esquerda
AM	PPD/PSD	Partido Social Democrata
AM	PS	Partido Socialista
AM	PCP-PEV	Coligação Democrática Unitária
AM	MIC	MOVIMENTO INDEPENDENTE CIDADÃOS POR CORUCHE

Legenda: CM – Câmara Municipal  
AM – Assembleia Municipal

**Câmara Municipal**

**e**

**Assembleia Municipal**

ELEIÇÃO PARA AS AUTARQUIAS LOCAIS - 2009

ANEXO Vi

**BLOCO DE ESQUERDA  
CORUCHE**

CONTA - RECEITAS DA CAMPANHA  
ESTRUTURA LOCAL

Receitas	Detalhe	Valor			
		Real	Receitas imputadas	Orçamento	Desvio
Subvenção Estatal	Mapa M 6	0,00	4.326,24	6.044,12	-1.717,88
Dotação da sede de Campanha/Partido	Mapa M 7	2.710,00	4.080,25	557,18	6.233,07
Donativos Produto Angariação Fundos	Mapa M 8	0,00	3,89	412,27	-408,38
<b>Total das Receitas</b>		<b>2.710,00</b>	<b>8.410,38</b>	<b>7.013,57</b>	<b>4.106,80</b>



**BLOCO DE ESQUERDA  
CORUCHE**

CONTA - DESPESAS DA CAMPANHA

Despesas	Detalhe	Valor			
		Real	Desp. Imputadas	Orçamento	Desvio
Concepção da Campanha, Agências comunica e estudos merc	Mapa M 9	0,00	0,00	78,53	-78,53
Propaganda, Comunicação Impressa e Digital	Mapa M 10	0,00	417,35	2.864,18	-2.446,83
Estruturas, Cartazes e Telas	Mapa M 11	1.096,72	970,15	1.116,56	950,31
Comícios e Espectáculos	Mapa M 12	245,02	37,80	1.963,19	-1.680,36
Brindes e Outras Ofertas	Mapa M 13	456,00	0,00	19,63	436,37
Custos Administrativos e Operacionais	Mapa M 14	635,00	983,94	951,86	667,08
Outras Desepsas Financeiras	Mapa M 15	15,44	52,62	19,63	48,43
<b>Total das Despesas</b>		<b>2.448,18</b>	<b>2.461,86</b>	<b>7.013,57</b>	<b>-2.103,53</b>

ELEIÇÃO PARA AS AUTARQUIAS LOCAIS - 2009

11-10-2009

Bloco de Esquerda

**BALANCO DE CAMPANHA**  
**Coruche**

Codigo contás			
C	Poc		Valor
		<b>Activo</b>	
		Dividas de terceiros:	
	24	Estado - Iva Restituicao	260,55
	26	Estruturas Centrais /Locais	
	12	Disponibilidades	327,34
	27	Acrescimos e diferimentos.....	1010,00
		Total do activo.....	1597,89

Codigo contás			
C	Poc		Valor
		<b>Passivo</b>	
	51	Fundos Próprios	
		Saldo final da campanha	261,82
		Dividas a terceiros:	
	22	Fornecedores	1016,07
	23	Instituições de crédito	
	268	Partido/Estrutura Central	
	268	Estruturas Locais	
	27	Outros	320,00
		Total do Passivo .....	1597,89

Data: 2009/10/11

## ELEIÇÃO PARA AS AUTARQUIAS LOCAIS - 2009

Partido Político

CDS- PP

## CONTA - RECEITAS DE CAMPANHA

## CORUCHE

Receitas	Detalhe	Valor		
		Real	Orçamento	Desvio
Subvenção estatal	Mapa M 6	0,00	1.160,90	-1.160,90
Dotação da Sede de Campanha/ /Partido	Mapa M 7	0,00	0,00	0,00
Donativos e Produto de Angariação de Fundos	Mapa M 8	0,00	61,10	-61,10
<b>Total das Receitas</b>		0,00	1.222,00	-1.222,00

## ELEIÇÃO PARA AS AUTARQUIAS LOCAIS - 2009

Partido Político

CDS-PP

## CONTA - DESPESAS DE CAMPANHA

CORUCHE

Despesas	Detalhe	Valor		
		Real	Orçamento	Desvio
Concepção da Campanha, Agências de Comunicação e Estudos de Mercado	Mapa M 9	0,00	122,20	-122,20
Propaganda, Comunicação Impressa e Digital	Mapa M 10	0,00	549,90	-549,90
Estruturas, Cartazes e Telas	Mapa M 11	0,00	244,40	-244,40
Comícios e Espectáculos	Mapa M 12	0,00	122,20	-122,20
Brindes e Outras Ofertas	Mapa M 13	0,00	183,30	-183,30
Custos Administrativos e Operacionais	Mapa M 14	0,00	0,00	0,00
Outras Despesas Financeiras	Mapa M 15	0,00	0,00	0,00
<b>Total das Despesas</b>		0,00	1.222,00	-1.222,00

## ELEIÇÃO PARA AS AUTARQUIAS LOCAIS - 2009

Partido Político

CDS PP

**BALANÇO DE CAMPANHA**  
reportado ao dia das eleições  
**CORUCHE**

Activo	Valor
<b>Dívidas de Terceiros</b>	
24. Estado (subvenção a receber)	0,00
25. Estruturas Central/Locais	0,00
12. Disponibilidades	0,00
<b>Total do Activo</b>	<b>0,00</b>

Passivo	Valor
<b>51. Fundos próprios</b>	
Saldo final de campanha (positivo ou negativo)☒	0,00
<b>Dívidas a Terceiros</b>	
22. Fornecedores	0,00
23. Instituições de Crédito	0,00
25.1. Partido/Estrutura Central	0,00
25.2. Estruturas Locais	0,00
26. Outros	0,00
<b>Total do Passivo</b>	<b>0,00</b>

☒ Diferença entre Receitas e Despesas de Campanha

**ELEIÇÃO PARA AS AUTARQUIAS LOCAIS - 2009**

Partido político ou Coligação

PPD/PSD - CORUCHE**CONTA - RECEITAS DE CAMPANHA****ESTRUTURA LOCAL**

Receitas	Detalhe	Valor		
		Real	Orçamento	Desvio
Subvenção estatal	Mapa M 6	0,00	0,00	0,00
Dotação da Sede de Campanha/ /Partido	Mapa M 7	53.080,98	16.482,45	36.598,53
Donativos e Produto de Angariação de Fundos	Mapa M 8	0,00	111.317,55	-111.317,55
<b>Total das Receitas</b>		<b>53.080,98</b>	<b>127.800,00</b>	<b>-74.719,02</b>

## ELEIÇÃO PARA AS AUTARQUIAS LOCAIS - 2009

Partido político ou Coligação

PPD/PSD - CORUCHE

## CONTA - DESPESAS DE CAMPANHA

Despesas	Detalhe	Valor		
		Real	Orçamento	Desvio
Concepção da Campanha, Agências de Comunicação e Estudos de Mercado	Mapa M 9	0,00	0,00	0,00
Propaganda, Comunicação Impressa e Digital	Mapa M 10	5.664,00	11.502,00	-5.838,00
Estruturas, Cartazes e Telas	Mapa M 11	2.040,00	51.120,00	-49.080,00
Comícios e Espectáculos	Mapa M 12	0,00	0,00	0,00
Brindes e Outras Ofertas	Mapa M 13	484,80	12.780,00	-12.295,20
Custos Administrativos e Operacionais	Mapa M 14	44.875,04	52.398,00	-7.522,96
Outras Despesas Financeiras	Mapa M 15	17,14	0,00	17,14
<b>Total das Despesas</b>		<b>53.080,98</b>	<b>127.800,00</b>	<b>-74.719,02</b>

## ELEIÇÃO PARA AS AUTARQUIAS LOCAIS - 2009


Partido político ou Coligação

PSD  
Coruche

### BALANÇO DE CAMPANHA reportado ao dia das eleições

#### A preparar pelas Estruturas Central e Locais

Activo	Valor
<b>Dívidas de Terceiros</b>	
24. Estado (subvenção a receber)	0,00
25. Estruturas Central/Locais	0,00
26. Outros	0,00
27. Acréscimo de Proveitos	4.397,27
12. Disponibilidades	4.731,98
<b>Total do Activo</b>	<b>9.129,25</b>

Passivo	Valor
<b>51. Fundos próprios</b>	
Saldo final de campanha (positivo ou negativo) 	0,00
<b>Dívidas a Terceiros</b>	
22. Fornecedores	8.261,52
23. Instituições de Crédito	0,00
24. Estado	0,00
25.1. Partido/Estrutura Central	0,00
25.2. Estruturas Locais	20,00
26. Outros	0,00
27. Acréscimos de Custos	847,73
<b>Total do Passivo</b>	<b>9.129,25</b>





## AUTÁRQUICAS 2009

## PARTIDO SOCIALISTA

DISTRITO Santarém

CONCELHO

Coruche

## CONTA - RECEITAS DE CAMPANHA

## ESTRUTURA LOCAL

Receitas	Detalhe	Valor		
		Real	Orçamento	Desvio
Subvenção Estatal	Mapa M 6	52.929,01	73.196,00	20.266,99
Dotação Sede de Campanha / Partido	Mapa M 7	13.297,72	2.871,00	-10.426,72
Donativos e Produto de Angariação de Fundos	Mapa M 8	4.964,37	48.214,00	43.249,63
<b>Total das Receitas</b>		<b>71.191,10</b>	<b>124.281,00</b>	<b>53.089,90</b>

Mandatário financeiro:

\_\_\_\_\_

Data:

\_\_\_\_\_



AUTÁRQUICAS 2009

PARTIDO SOCIALISTA

DISTRITO Santarém

CONCELHO

Coruche

## CONTA – DEPESAS DE CAMPANHA

## ESTRUTURAS LOCAIS

Categoria	Detalhe	Valor		
		Real	Orçamento	Desvio
Concepção da Campanha, Agências de Comunicação e Estudos de Mercado	Mapa M 9	0,00	5.800,00	5.800,00
Propaganda, Comunicação Impressa e Digital	Mapa M 10	5.285,00	46.700,00	41.415,00
Estruturas , Cartazes e Telas	Mapa M 11	33.132,00	0,00	-33.132,00
Comícios e Espectáculos	Mapa M 12	4.373,69	18.050,00	13.676,31
Brindes e Outras Ofertas	Mapa M 13	11.962,00	49.250,00	37.288,00
Custos Administrativos e Operacionais	Mapa M 14	3.134,77	4.481,00	1.346,23
Outras Despesas Financeiras	Mapa M 15	5,92	0,00	-5,92
<b>Total das Despesas</b>		<b>57.893,38</b>	<b>124.281,00</b>	<b>66.387,62</b>

Mandatário financeiro:

\_\_\_\_\_

Data:

\_\_\_\_\_

## Balancete de Centros de Custo por Concelho

## Parâmetros:

Mês: 15	Distrito: 14	Concelhos: de 09 à 09	Ano: 2010
---------	--------------	-----------------------	-----------


Centro/Conta	Descrição	Débito	Crédito	Saldo
01114090	CORUCHE	0,00 €	38.450,83 €	-38.450,83 €
76512	SUBVENCAO PUBLICA	0,00 €	38.450,83 €	-38.450,83 €
02114090	CORUCHE	0,00 €	38.450,82 €	-38.450,82 €
654	IMPUTACAO DE RECEITAS	0,00 €	4.110,47 €	-4.110,47 €
76513	CONTRIBUICAO DO PCP	0,00 €	34.340,35 €	-34.340,35 €
35114090	CORUCHE	782,11 €	0,00 €	782,11 €
653	IMPUTACAO DE CUSTOS	782,11 €	0,00 €	782,11 €
36114090	CORUCHE	4.858,73 €	0,00 €	4.858,73 €
622226	COMUNICACOES - OUTROS	21,00 €	0,00 €	21,00 €
622331114	PROGRAMA ELEITORAL	1.345,80 €	0,00 €	1.345,80 €
622331115	FOLHETOS / DESDOBRAVEIS	2.771,15 €	0,00 €	2.771,15 €
6223311162	FLYERS	18,92 €	0,00 €	18,92 €
6223311165	OUTROS FOLHETOS IMPRESSOS	16,75 €	0,00 €	16,75 €
6223311182	INFORMAILS	32,00 €	0,00 €	32,00 €
62299	OUTROS	134,63 €	0,00 €	134,63 €
653	IMPUTACAO DE CUSTOS	518,48 €	0,00 €	518,48 €
37114090	CORUCHE	1.862,91 €	0,00 €	1.862,91 €
6223311124	CARTAZES - 1.75 x 1.25	622,08 €	0,00 €	622,08 €
622331113	OUTROS CARTAZES / TELAS	80,39 €	0,00 €	80,39 €
653	IMPUTACAO DE CUSTOS	1.160,44 €	0,00 €	1.160,44 €
38114090	CORUCHE	25.994,40 €	0,00 €	25.994,40 €
6221922	AUTOCARROS	157,50 €	0,00 €	157,50 €
622261	REFEICOES	350,00 €	0,00 €	350,00 €
62229131	PROFISSIONAIS DE ESPECTACULOS - ARTISTAS	25.200,00 €	0,00 €	25.200,00 €
653	IMPUTACAO DE CUSTOS	286,90 €	0,00 €	286,90 €
39114090	CORUCHE	68,80 €	0,00 €	68,80 €
653	IMPUTACAO DE CUSTOS	68,80 €	0,00 €	68,80 €
40114090	CORUCHE	4.883,87 €	0,00 €	4.883,87 €
62212	COMBUSTIVEIS	562,79 €	0,00 €	562,79 €
622261	REFEICOES	561,30 €	0,00 €	561,30 €
622263	DESLOCACOES E ESTADIAS	1.160,69 €	0,00 €	1.160,69 €
622264	SALARIOS	1.021,41 €	0,00 €	1.021,41 €
62298	DESPESAS BANCARIAS	9,09 €	0,00 €	9,09 €
62299	OUTROS	274,85 €	0,00 €	274,85 €
653	IMPUTACAO DE CUSTOS	1.293,74 €	0,00 €	1.293,74 €
<b>Total global</b>		<b>38.450,82 €</b>	<b>76.901,65 €</b>	<b>-38.450,83 €</b>

**ELEIÇÃO PARA AS AUTARQUIAS LOCAIS - 2009**

Grupo de Cidadãos Eleitores

MIC - Movimento Independente de Cidadãos por Coruche**CONTA - RECEITAS DE CAMPANHA**

Receitas	Detalhe	Valor		
		Real	Orçamento	Desvio
<b>Subvenção Estatal</b>	<b>Mapa M 1</b>	2.800,00	0,00	2.800,00
<b>Contribuição de Partidos políticos</b>	<b>Mapa M 2</b>	0,00	0,00	0,00
<b>Donativos iniciais dos proponen- tes do GCE *</b>	<b>Mapa M 3</b>	2.800,00	2.800,00	0,00
<b>Donativos e Produto de Angariação de Fundos</b>	<b>Mapa M 4</b>	0,00	0,00	0,00
<b>Total das Receitas</b>		5.600,00	2.800,00	2.800,00

**\* Adiantamento dos proponentes até ao pagamento da subvenção**

## ELEIÇÃO PARA AS AUTARQUIAS LOCAIS - 2009

Grupo de Cidadãos Eleitores

MIC-CORUCHE

## CONTA - DESPESAS DE CAMPANHA

Despesas	Detalhe	Valor		
		Real	Orçamento	Desvio
<b>Concepção da Campanha, Agências de Comunicação e Estudos de Mercado</b>	<b>Mapa M 5</b>	300,00	200,00	100,00
<b>Propaganda, Comunicação Impressa e Digital</b>	<b>Mapa M 6</b>	1.600,00	1.600,00	0,00
<b>Estruturas, Cartazes e Telas</b>	<b>Mapa M 7</b>	700,00	700,00	0,00
<b>Comícios e Espectáculos</b>	<b>Mapa M 8</b>	0,00	0,00	0,00
<b>Brindes e Outras Ofertas</b>	<b>Mapa M 9</b>	0,00	0,00	0,00
<b>Custos Administrativos e Operacionais</b>	<b>Mapa M 10</b>	200,00	300,00	-100,00
<b>Outras Despesas Financeiras</b>	<b>Mapa M 11</b>	0,00	0,00	0,00
<b>Total das Despesas</b>		2.800,00	2.800,00	0,00

**ELEIÇÃO PARA AS AUTARQUIAS LOCAIS - 2009**

Grupo de Cidadãos Eleitores

MIC - CORUCHE**BALANÇO DE CAMPANHA**  
reportado ao dia das eleições

Activo	Valor
<b>Dívidas de Terceiros</b>	
24. Estado (Subvenção a receber)	0,00
12. Disponibilidades	0,00
<b>Total do Activo</b>	<b>0,00</b>

Passivo	Valor
<b>51. Fundos próprios</b>	
Saldo final de campanha (positivo ou negativo)⌘	0,00
<b>Dívidas a Terceiros</b>	
22. Fornecedores	0,00
23. Instituições de Crédito	0,00
26. Outros	0,00
<b>Total do Passivo</b>	<b>0,00</b>

⌘ Diferença entre Receitas e Despesas de Campanha

## **Assembleias de Freguesia**

Candidaturas à **Assembleia de Freguesia** de

**CORUCHE**

Município de

**CORUCHE**

Distrito de

**SANTARÉM**

### **Partidos Políticos:**

B.E.	Bloco de Esquerda
PPD/PSD	Partido Social Democrata
PS	Partido Socialista

### **Coligações de Partidos Políticos:**

PCP-PEV	Coligação Democrática Unitária
---------	--------------------------------

### **Grupos de Cidadãos Eleitores:**

MIC	MOVIMENTO INDEPENDENTE CIDADÃOS POR CORUCHE
-----	---



Candidaturas à **Assembleia de Freguesia** de

**COUÇO**

Município de

**CORUCHE**

Distrito de

**SANTARÉM**

### **Partidos Políticos:**

B.E.	Bloco de Esquerda
PPD/PSD	Partido Social Democrata
PS	Partido Socialista

### **Coligações de Partidos Políticos:**

PCP-PEV	Coligação Democrática Unitária
---------	--------------------------------

### **Grupos de Cidadãos Eleitores:**

Candidaturas à **Assembleia de Freguesia** de

**SÃO JOSÉ DA LAMAROSA**

Município de

**CORUCHE**

Distrito de

**SANTARÉM**

### **Partidos Políticos:**

B.E.	Bloco de Esquerda
PS	Partido Socialista

### **Coligações de Partidos Políticos:**

PCP-PEV	Coligação Democrática Unitária
---------	--------------------------------

### **Grupos de Cidadãos Eleitores:**

MIC	MOVIMENTO INDEPENDENTE CIDADÃOS POR CORUCHE
-----	---

Candidaturas à **Assembleia de Freguesia** de

**FAJARDA**

Município de

**CORUCHE**

Distrito de

**SANTARÉM**

### **Partidos Políticos:**

PPD/PSD

Partido Social Democrata

PS

Partido Socialista

### **Coligações de Partidos Políticos:**

PCP-PEV

Coligação Democrática Unitária

### **Grupos de Cidadãos Eleitores:**

MIC

MOVIMENTO INDEPENDENTE CIDADÃOS POR CORUCHE

Candidaturas à **Assembleia de Freguesia** de

**BRANCA**

Município de

**CORUCHE**

Distrito de

**SANTARÉM**

### **Partidos Políticos:**

PPD/PSD

Partido Social Democrata

PS

Partido Socialista

### **Coligações de Partidos Políticos:**

PCP-PEV

Coligação Democrática Unitária

### **Grupos de Cidadãos Eleitores:**

MIC

MOVIMENTO INDEPENDENTE CIDADÃOS POR CORUCHE

Candidaturas à **Assembleia de Freguesia** de

**ERRA**

Município de

**CORUCHE**

Distrito de

**SANTARÉM**

### **Partidos Políticos:**

PS Partido Socialista

### **Coligações de Partidos Políticos:**

PCP-PEV Coligação Democrática Unitária

### **Grupos de Cidadãos Eleitores:**

MIC MOVIMENTO INDEPENDENTE CIDADÃOS POR CORUCHE

Candidaturas à **Assembleia de Freguesia** de

**BISCAINHO**

Município de

**CORUCHE**

Distrito de

**SANTARÉM**

**Partidos Políticos:**

PS Partido Socialista

**Coligações de Partidos Políticos:**

PCP-PEV Coligação Democrática Unitária

**Grupos de Cidadãos Eleitores:**

MIC MOVIMENTO INDEPENDENTE CIDADÃOS POR CORUCHE

Candidaturas à **Assembleia de Freguesia** de

**SANTANA DO MATO**

Município de

**CORUCHE**

Distrito de

**SANTARÉM**

**Partidos Políticos:**

PS Partido Socialista

**Coligações de Partidos Políticos:**

PCP-PEV Coligação Democrática Unitária

**Grupos de Cidadãos Eleitores:**

MIC MOVIMENTO INDEPENDENTE CIDADÃOS POR CORUCHE

## ENTRONCAMENTO

CM	B.E.	Bloco de Esquerda
CM	PPD/PSD	Partido Social Democrata
CM	PS	Partido Socialista
CM	PCP-PEV	Coligação Democrática Unitária
AM	B.E.	Bloco de Esquerda
AM	PPD/PSD	Partido Social Democrata
AM	PS	Partido Socialista
AM	PCP-PEV	Coligação Democrática Unitária

Legenda: CM – Câmara Municipal  
AM – Assembleia Municipal



**Câmara Municipal**

**e**

**Assembleia Municipal**

ELEIÇÃO PARA AS AUTARQUIAS LOCAIS - 2009

ANEXO Vi

**BLOCO DE ESQUERDA**CONTA - RECEITAS DA CAMPANHA  
Entroncamento

Receitas	Detalhe	Valor			
		Real	Receitas imputadas	Orçamento	Desvio
Subvenção Estatal	Mapa M 6	0,00	6.898,57	7.915,98	-1.017,41
Dotação da sede de Campanha/Partido	Mapa M 7	4.060,00	4.080,25	729,73	7.410,51
Donativos Produto Angariação Fundos	Mapa M 8	0,00	3,89	412,27	-408,38
<b>Total das Receitas</b>		<b>4.060,00</b>	<b>10.982,71</b>	9.057,99	5.984,73

ELEIÇÃO PARA AS AUTARQUIAS LOCAIS - 2009

ANEXO Vi

**BLOCO DE ESQUERDA****CONTA - DESPESAS DA CAMPANHA  
Entroncamento**

Despesas	Detalhe	Valor			
		Real	Desp. Imputadas	Orçamento	Desvio
Concepção da Campanha, Agências comunica e estudos	Mapa M 9	0,00	0,00	118,53	-118,53
Propaganda, Comunicação Impressa e Digital	Mapa M 10	529,49	576,35	3.559,05	-2.453,21
Estruturas, Cartazes e Telas	Mapa M 11	1.400,40	3.053,89	1.532,50	2.921,79
Comícios e Espectáculos	Mapa M 12	270,46	37,80	2.504,75	-2.196,48
Brindes e Outras Ofertas	Mapa M 13	0,00	0,00	29,63	-29,63
Custos Administrativos e Operacionais	Mapa M 14	1.450,47	1.079,43	1.283,90	1.246,00
Outras Desepsas Financeiras	Mapa M 15	32,93	52,62	29,63	55,92
<b>Total das Despesas</b>		<b>3.683,75</b>	<b>4.800,10</b>	<b>9.057,99</b>	<b>-574,14</b>

**ELEIÇÃO PARA AS AUTARQUIAS LOCAIS - 2009**  
**Bloco de Esquerda**

11-10-2009

**BALANCO DE CAMPANHA**  
**Entroncamento**

Código-contas			
C	Poc		Valor
		<b>Activo</b>	
		Dividas de terceiros:	
	24	Estado - Iva Restituicao	252,00
	26	Estruturas Centrais /Locais	
	12	Disponibilidades	1.693,22
	27	Acrescimos e diferimentos.....	995,00
		<b>Total do activo.....</b>	<b>2.940,22</b>

Código-contas			
C	Poc		Valor
		<b>Passivo</b>	
	51	Fundos Próprios	
		Saldo final da campanha	376,25
		Dividas a terceiros:	
	22	Fornecedores	1.944,00
	23	Instituições de crédito	
	268	Partido/Estrutura Central	
	268	Estruturas Locais	612,76
	27	Outros	7,21
		<b>Total do Passivo .....</b>	<b>2.940,22</b>

Data: 2009/10/11

## ELEIÇÃO PARA AS AUTARQUIAS LOCAIS - 2009

Partido político ou Coligação

PPD/PSD - Entroncamento

## CONTA - RECEITAS DE CAMPANHA

## ESTRUTURA LOCAL

Receitas	Detalhe	Valor		
		Real	Orçamento	Desvio
Subvenção estatal	Mapa M 6	0,00	0,00	0,00
Dotação da Sede de Campanha/ /Partido	Mapa M 7	54.305,66	16.278,95	38.026,71
Donativos e Produto de Angariação de Fundos	Mapa M 8	0,00	111.521,05	-111.521,05
<b>Total das Receitas</b>		54.305,66	127.800,00	-73.494,34




**ELEIÇÃO PARA AS AUTARQUIAS LOCAIS - 2009**

Partido político ou Coligação

PPD/PSD - Entroncamento

**CONTA - DESPESAS DE CAMPANHA**

Despesas	Detalhe	Valor		
		Real	Orçamento	Desvio
Concepção da Campanha, Agências de Comunicação e Estudos de Mercado	Mapa M 9	3.480,00	0,00	3.480,00
Propaganda, Comunicação Impressa e Digital	Mapa M 10	12.309,00	11.502,00	807,00
Estruturas, Cartazes e Telas	Mapa M 11	25.051,60	51.120,00	-26.068,40
Comícios e Espectáculos	Mapa M 12	0,00	0,00	0,00
Brindes e Outras Ofertas	Mapa M 13	11.030,25	12.780,00	-1.749,75
Custos Administrativos e Operacionais	Mapa M 14	2.419,95	52.398,00	-49.978,05
Outras Despesas Financeiras	Mapa M 15	14,86	0,00	14,86
<b>Total das Despesas</b>		<b>54.305,66</b>	<b>127.800,00</b>	<b>-73.494,34</b>



## ELEIÇÃO PARA AS AUTARQUIAS LOCAIS - 2009

Partido político ou Coligação: PPD/PSD - Entroncamento


### BALANÇO DE CAMPANHA reportado ao dia das eleições

#### A preparar pelas Estruturas Central e Locais

Activo	Valor
Dívidas de Terceiros	
24. Estado (subvenção a receber)	0,00
25. Estruturas Central/Locais	1.126,71
26. Outros	0,00
27. Acréscimo de Proveitos	4.553,68
12. Disponibilidades	16.886,36
<b>Total do Activo</b>	<b>22.566,75</b>

Passivo	Valor
51. Fundos próprios	0,00
Saldo final de campanha (positivo ou negativo) $\square$	0,00
Dívidas a Terceiros	
22. Fornecedores	22.186,00
23. Instituições de Crédito	0,00
24. Estado	43,50
25.1. Partido/Estrutura Central	0,00
25.2. Estruturas Locais	0,00
26. Outros	0,00
27. Acréscimos de Custos	337,25
<b>Total do Passivo</b>	<b>22.566,75</b>

$\square$  Diferença entre Receitas e Despesas de Campanha





## AUTÁRQUICAS 2009

## PARTIDO SOCIALISTA

DISTRITO Santarém

CONCELHO

Ferreira do Zêzere

## CONTA - RECEITAS DE CAMPANHA

## ESTRUTURA LOCAL

Receitas	Detalhe	Valor		
		Real	Orçamento	Desvio
Subvenção Estatal	Mapa M 6	40.366,60	70.000,00	29.633,40
Dotação Sede de Campanha / Partido	Mapa M 7	128.104,60	2.871,00	-125.233,60
Donativos e Produto de Angariação de Fundos	Mapa M 8	0,00	28.500,00	28.500,00
<b>Total das Receitas</b>		<b>168.471,20</b>	<b>101.371,00</b>	<b>-67.100,20</b>

Mandatário financeiro:

\_\_\_\_\_

Data:

\_\_\_\_\_





AUTÁRQUICAS 2009

PARTIDO SOCIALISTA

DISTRITO Santarém

CONCELHO

Entroncamento

## CONTA – DEPESAS DE CAMPANHA

## ESTRUTURAS LOCAIS

Categoria	Detalhe	Valor		
		Real	Orçamento	Desvio
Concepção da Campanha, Agências de Comunicação e Estudos de Mercado	Mapa M 9	314,00	34.700,00	34.386,00
Propaganda, Comunicação Impressa e Digital	Mapa M 10	3.153,60	21.500,00	18.346,40
Estruturas , Cartazes e Telas	Mapa M 11	23.431,44	0,00	-23.431,44
Comícios e Espectáculos	Mapa M 12	6.000,00	24.000,00	18.000,00
Brindes e Outras Ofertas	Mapa M 13	6.301,80	11.000,00	4.698,20
Custos Administrativos e Operacionais	Mapa M 14	1.144,60	5.171,00	4.026,40
Outras Despesas Financeiras	Mapa M 15	21,16	0,00	-21,16
<b>Total das Despesas</b>		<b>40.366,60</b>	<b>96.371,00</b>	<b>56.004,40</b>

Mandatário financeiro:

\_\_\_\_\_

Data:

\_\_\_\_\_

## Balancete de Centros de Custo por Concelho

## Parâmetros:

Mês: 15	Distrito: 14	Concelhos: de 10 à 10	Ano: 2010
---------	--------------	-----------------------	-----------

Centro/Conta	Descrição	Débito	Crédito	Saldo
01114100	ENTRONCAMENTO	0,00 €	6.223,09 €	-6.223,09 €
76512	SUBVENCAO PUBLICA	0,00 €	6.223,09 €	-6.223,09 €
02114100	ENTRONCAMENTO	0,00 €	6.223,10 €	-6.223,10 €
654	IMPUTACAO DE RECEITAS	0,00 €	1.976,02 €	-1.976,02 €
76513	CONTRIBUICAO DO PCP	0,00 €	4.247,08 €	-4.247,08 €
35114100	ENTRONCAMENTO	782,11 €	0,00 €	782,11 €
653	IMPUTACAO DE CUSTOS	782,11 €	0,00 €	782,11 €
36114100	ENTRONCAMENTO	2.118,38 €	0,00 €	2.118,38 €
622331114	PROGRAMA ELEITORAL	1.970,40 €	0,00 €	1.970,40 €
653	IMPUTACAO DE CUSTOS	147,98 €	0,00 €	147,98 €
37114100	ENTRONCAMENTO	538,53 €	0,00 €	538,53 €
6223311124	CARTAZES - 1.75 x 1.25	259,20 €	0,00 €	259,20 €
653	IMPUTACAO DE CUSTOS	279,33 €	0,00 €	279,33 €
38114100	ENTRONCAMENTO	81,93 €	0,00 €	81,93 €
653	IMPUTACAO DE CUSTOS	81,93 €	0,00 €	81,93 €
39114100	ENTRONCAMENTO	146,69 €	0,00 €	146,69 €
653	IMPUTACAO DE CUSTOS	146,69 €	0,00 €	146,69 €
40114100	ENTRONCAMENTO	2.555,46 €	0,00 €	2.555,46 €
622261	REFEICOES	161,00 €	0,00 €	161,00 €
622263	DESLOCACOES E ESTADIAS	400,40 €	0,00 €	400,40 €
622264	SALARIOS	1.430,78 €	0,00 €	1.430,78 €
62298	DESPESAS BANCARIAS	7,90 €	0,00 €	7,90 €
62299	OUTROS	17,40 €	0,00 €	17,40 €
653	IMPUTACAO DE CUSTOS	537,98 €	0,00 €	537,98 €
<b>Total global</b>		<b>6.223,10 €</b>	<b>12.446,19 €</b>	<b>-6.223,09 €</b>

## **Assembleias de Freguesia**

Candidaturas à **Assembleia de Freguesia** de

**SÃO JOÃO BAPTISTA**

Município de

**ENTRONCAMENTO**

Distrito de

**SANTARÉM**

**Partidos Políticos:**

B.E.	Bloco de Esquerda
PPD/PSD	Partido Social Democrata
PS	Partido Socialista

**Coligações de Partidos Políticos:**

PCP-PEV	Coligação Democrática Unitária
---------	--------------------------------

**Grupos de Cidadãos Eleitores:**

Candidaturas à **Assembleia de Freguesia** de

**NOSSA SENHORA DE FÁTIMA**

Município de

**ENTRONCAMENTO**

Distrito de

**SANTARÉM**

**Partidos Políticos:**

B.E.	Bloco de Esquerda
PPD/PSD	Partido Social Democrata
PS	Partido Socialista

**Coligações de Partidos Políticos:**

PCP-PEV	Coligação Democrática Unitária
---------	--------------------------------

**Grupos de Cidadãos Eleitores:**

## FERREIRA DO ZÊZERE

CM	B.E.	Bloco de Esquerda	
CM	PPD/PSD	Partido Social Democrata	
CM	PS	Partido Socialista	
CM	PCP-PEV	Coligação Democrática Unitária	
CM	CDS-PP.MPT	Partido Popular. Partido da Terra	FERREIRA PRIMEIRO
AM	B.E.	Bloco de Esquerda	
AM	PPD/PSD	Partido Social Democrata	
AM	PS	Partido Socialista	
AM	PCP-PEV	Coligação Democrática Unitária	
AM	CDS-PP.MPT	Partido Popular. Partido da Terra	FERREIRA PRIMEIRO

Legenda: CM – Câmara Municipal  
AM – Assembleia Municipal

**Câmara Municipal**

**e**

**Assembleia Municipal**

ELEIÇÃO PARA AS AUTARQUIAS LOCAIS - 2009

ANEXO Vi

**BLOCO DE ESQUERDA  
FERREIRA DO ZÊZERE**

CONTA - RECEITAS DA CAMPANHA  
ESTRUTURA LOCAL

Receitas	Detalhe	Valor			
		Real	Receitas imputadas	Orçamento	Desvio
Subvenção Estatal	Mapa M 6	0,00	2.629,16	3.957,99	-1.328,83
Dotação da sede de Campanha/Partido	Mapa M 7	1.755,00	2.040,12	364,87	3.430,26
Donativos Produto Angariação Fundos	Mapa M 8	0,00	1,95	206,13	-204,19
<b>Total das Receitas</b>		<b>1.755,00</b>	<b>4.671,23</b>	<b>4.528,99</b>	<b>1.897,23</b>



ELEIÇÃO PARA AS AUTARQUIAS LOCAIS - 2009

ANEXO VII

**BLOCO DE ESQUERDA  
FERREIRA DO ZÊZERE**

CONTA - DESPESAS DA CAMPANHA

Despesas	Detalhe	Valor			
		Real	Desp. Imputadas	Orçamento	Desvio
Concepção da Campanha, Agências comunica e estudos merc	Mapa M 9	0,00	0,00	59,26	-59,26
Propaganda, Comunicação Impressa e Digital	Mapa M 10	113,40	413,33	1.779,53	-1.252,80
Estruturas, Cartazes e Telas	Mapa M 11	1.075,00	358,88	766,25	667,63
Comícios e Espectáculos	Mapa M 12	207,75	18,90	1.252,37	-1.025,72
Brindes e Outras Ofertas	Mapa M 13	0,00	0,00	14,82	-14,82
Custos Administrativos e Operacionais	Mapa M 14	69,28	490,55	641,95	-82,11
Outras Desepsas Financeiras	Mapa M 15	67,38	26,31	14,82	78,87
<b>Total das Despesas</b>		<b>1.532,81</b>	<b>1.307,97</b>	<b>4.528,99</b>	<b>-1.688,21</b>

ELEIÇÃO PARA AS AUTARQUIAS LOCAIS - 2009

11-10-2009

Bloco de Esquerda

**BALANCO DE CAMPANHA**  
**Ferreira do Zêzere**

Codigo contás			
C	Poc		Valor
		<b>Activo</b>	
		Dividas de terceiros:	
	24	Estado - Iva Restituicao	215,00
	26	Estruturas Centrais /Locais	
	12	Disponibilidades	879,19
	27	Acrescimos e diferimentos.....	455,00
		Total do activo.....	1.549,19

Codigo contás			
C	Poc		Valor
		<b>Passivo</b>	
	51	Fundos Próprios	
		Saldo final da campanha	222,19
		Dividas a terceiros:	
	22	Fornecedores	1.302,00
	23	Instituições de crédito	
	268	Partido/Estrutura Central	
	268	Estruturas Locais	
	27	Outros	25,00
		Total do Passivo .....	1.549,19

Data: 2009/10/11


**ELEIÇÃO PARA AS AUTARQUIAS LOCAIS - 2009**

Partido político ou Coligação

PSD - Ferreira do Zêzere

**CONTA - RECEITAS DE CAMPANHA  
ESTRUTURA LOCAL**

Receitas	Detalhe	Valor		
		Real	Orçamento	Desvio
Subvenção estatal	Mapa M 6	0,00	0,00	0,00
Dotação da Sede de Campanha/ /Partido	Mapa M 7	12.955,76	10.626,60	2.329,16
Donativos e Produto de Angariação de Fundos	Mapa M 8	0,00	53.273,40	-53.273,40
<b>Total das Receitas</b>		<b>12.955,76</b>	<b>63.900,00</b>	<b>-50.944,24</b>



**ELEIÇÃO PARA AS AUTARQUIAS LOCAIS - 2009**

Partido político ou Coligação

PSD - Ferreira do Zêzere

**CONTA - DESPESAS DE CAMPANHA**

Despesas	Detalhe	Valor		
		Real	Orçamento	Desvio
Concepção da Campanha, Agências de Comunicação e Estudos de Mercado	Mapa M 09	0,00	0,00	0,00
Propaganda, Comunicação Impressa e Digital	Mapa M 10	6.510,60	5.751,00	759,60
Estruturas, Cartazes e Telas	Mapa M 11	359,50	25.560,00	-25.200,50
Comícios e Espectáculos	Mapa M 12	2.831,81	0,00	2.831,81
Brindes e Outras Ofertas	Mapa M 13	3.250,00	6.390,00	-3.140,00
Custos Administrativos e Operacionais	Mapa M 14	0,00	26.199,00	-26.199,00
Outras Despesas Financeiras	Mapa M 15	3,85	0,00	3,85
<b>Total das Despesas</b>		<b>12.955,76</b>	<b>63.900,00</b>	<b>-50.944,24</b>



## ELEIÇÃO PARA AS AUTARQUIAS LOCAIS - 2009

Partido político ou Coligação

PSD - Ferreira do Zêzere

### BALANÇO DE CAMPANHA reportado ao dia das eleições

#### A preparar pelas Estruturas Central e Locais

Activo	Valor
<b>Dívidas de Terceiros</b>	
24. Estado (subvenção a receber)	0,00
25. Estruturas Central/Locais	2.329,16
26. Outros	0,00
27. Acréscimo de Proveitos	3.187,98
12. Disponibilidades	2.233,94
<b>Total do Activo</b>	<b>7.751,08</b>

Passivo	Valor
<b>51. Fundos próprios</b>	
Saldo final de campanha (positivo ou negativo) ✘	0,00
<b>Dívidas a Terceiros</b>	
22. Fornecedores	7.747,71
23. Instituições de Crédito	0,00
24. Estado	0,00
25.1. Partido/Estrutura Central	0,00
25.2. Estruturas Locais	0,00
26. Outros	0,00
27. Acréscimos de Custos	3,37
<b>Total do Passivo</b>	<b>7.751,08</b>

✘ Diferença entre Receitas e Despesas de Campanha



## AUTÁRQUICAS 2009

## PARTIDO SOCIALISTA

DISTRITO Santarém

CONCELHO

Ferreira do Zêzere

## CONTA - RECEITAS DE CAMPANHA

## ESTRUTURA LOCAL

Receitas	Detalhe	Valor		
		Real	Orçamento	Desvio
Subvenção Estatal	Mapa M 6	34.139,26	41.331,00	7.191,74
Dotação Sede de Campanha / Partido	Mapa M 7	17.532,01	1.685,00	-15.847,01
Donativos e Produto de Angariação de Fundos	Mapa M 8	3.030,00	19.119,00	16.089,00
<b>Total das Receitas</b>		<b>54.701,27</b>	<b>62.135,00</b>	<b>7.433,73</b>

Mandatário financeiro:

---

Data:

---



AUTÁRQUICAS 2009

PARTIDO SOCIALISTA

DISTRITO Santarém

CONCELHO

Ferreira do Zêzere

## CONTA – DEPESAS DE CAMPANHA

## ESTRUTURAS LOCAIS

Categoria	Detalhe	Valor		
		Real	Orçamento	Desvio
Concepção da Campanha, Agências de Comunicação e Estudos de Mercado	Mapa M 9	505,00	30.100,00	29.595,00
Propaganda, Comunicação Impressa e Digital	Mapa M 10	3.095,51	6.850,00	3.754,49
Estruturas , Cartazes e Telas	Mapa M 11	28.737,60	0,00	-28.737,60
Comícios e Espectáculos	Mapa M 12	507,00	5.900,00	5.393,00
Brindes e Outras Ofertas	Mapa M 13	3.051,36	12.900,00	9.848,64
Custos Administrativos e Operacionais	Mapa M 14	2.197,39	6.385,00	4.187,61
Outras Despesas Financeiras	Mapa M 15	17,79	0,00	-17,79
<b>Total das Despesas</b>		<b>38.111,65</b>	<b>62.135,00</b>	<b>24.023,35</b>

Mandatário financeiro:

\_\_\_\_\_

Data:

\_\_\_\_\_

## Balancete de Centros de Custo por Concelho

## Parâmetros:

Mês: 15	Distrito: 14	Concelhos: de 11 à 11	Ano: 2010
---------	--------------	-----------------------	-----------

Centro/Conta	Descrição	Débito	Crédito	Saldo
02114110	FERREIRA DO ZEZERE	0,00 €	1.795,79 €	-1.795,79 €
654	IMPUTACAO DE RECEITAS	0,00 €	1.508,95 €	-1.508,95 €
76513	CONTRIBUICAO DO PCP	0,00 €	286,84 €	-286,84 €
35114110	FERREIRA DO ZEZERE	782,11 €	0,00 €	782,11 €
653	IMPUTACAO DE CUSTOS	782,11 €	0,00 €	782,11 €
36114110	FERREIRA DO ZEZERE	269,38 €	0,00 €	269,38 €
622331114	PROGRAMA ELEITORAL	108,00 €	0,00 €	108,00 €
62299	OUTROS	82,85 €	0,00 €	82,85 €
653	IMPUTACAO DE CUSTOS	78,53 €	0,00 €	78,53 €
37114110	FERREIRA DO ZEZERE	40,48 €	0,00 €	40,48 €
653	IMPUTACAO DE CUSTOS	40,48 €	0,00 €	40,48 €
38114110	FERREIRA DO ZEZERE	70,53 €	0,00 €	70,53 €
653	IMPUTACAO DE CUSTOS	70,53 €	0,00 €	70,53 €
39114110	FERREIRA DO ZEZERE	3,60 €	0,00 €	3,60 €
653	IMPUTACAO DE CUSTOS	3,60 €	0,00 €	3,60 €
40114110	FERREIRA DO ZEZERE	629,69 €	0,00 €	629,69 €
62212	COMBUSTIVEIS	20,00 €	0,00 €	20,00 €
62226	COMUNICACOES - OUTROS	17,39 €	0,00 €	17,39 €
622261	REFEICOES	44,70 €	0,00 €	44,70 €
62298	DESPESAS BANCARIAS	4,00 €	0,00 €	4,00 €
62299	OUTROS	9,90 €	0,00 €	9,90 €
653	IMPUTACAO DE CUSTOS	533,70 €	0,00 €	533,70 €
Total global		1.795,79 €	1.795,79 €	0,00 €



**ELEIÇÃO PARA AS AUTARQUIAS LOCAIS - 2009**

Partido Político

CDS- PP**CONTA - RECEITAS DE CAMPANHA****COLIGAÇÃO FERREIRA PRIMEIRO**

Receitas	Detalhe	Valor		
		Real	Orçamento	Desvio
Subvenção estatal	Mapa M 6	0,00	703,00	-703,00
Dotação da Sede de Campanha/ /Partido	Mapa M 7	726,59	0,00	726,59
Donativos e Produto de Angariação de Fundos	Mapa M 8	0,00	37,00	-37,00
<b>Total das Receitas</b>		726,59	740,00	-13,41

## ELEIÇÃO PARA AS AUTARQUIAS LOCAIS - 2009

Partido Político

CDS-PP

## CONTA - DESPESAS DE CAMPANHA

## COLIGAÇÃO FERREIRA PRIMEIRO

Despesas	Detalhe	Valor		
		Real	Orçamento	Desvio
Concepção da Campanha, Agências de Comunicação e Estudos de Mercado	Mapa M 9	0,00	74,00	-74,00
Propaganda, Comunicação Impressa e Digital	Mapa M 10	726,59	333,00	393,59
Estruturas, Cartazes e Telas	Mapa M 11	0,00	148,00	-148,00
Comícios e Espectáculos	Mapa M 12	0,00	74,00	-74,00
Brindes e Outras Ofertas	Mapa M 13	0,00	111,00	-111,00
Custos Administrativos e Operacionais	Mapa M 14	0,00	0,00	0,00
Outras Despesas Financeiras	Mapa M 15	0,00	0,00	0,00
<b>Total das Despesas</b>		726,59	740,00	-13,41

## ELEIÇÃO PARA AS AUTARQUIAS LOCAIS - 2009

Partido Político

CDS PP

**BALANÇO DE CAMPANHA**  
reportado ao dia das eleições  
**COLIGAÇÃO FERREIRA PRIMEIRO**

Activo	Valor
<b>Dívidas de Terceiros</b>	
24. Estado (subvenção a receber)	0,00
25. Estruturas Central/Locais	0,00
12. Disponibilidades	0,00
<b>Total do Activo</b>	<b>0,00</b>

Passivo	Valor
<b>51. Fundos próprios</b>	
Saldo final de campanha (positivo ou negativo)☒	0,00
<b>Dívidas a Terceiros</b>	
22. Fornecedores	0,00
23. Instituições de Crédito	0,00
25.1. Partido/Estrutura Central	0,00
25.2. Estruturas Locais	0,00
26. Outros	0,00
<b>Total do Passivo</b>	<b>0,00</b>

☒ Diferença entre Receitas e Despesas de Campanha

## **Assembleias de Freguesia**

Candidaturas à **Assembleia de Freguesia** de

**ÁGUAS BELAS**

Município de

**FERREIRA DO ZÊZERE**

Distrito de

**SANTARÉM**

### **Partidos Políticos:**

B.E.	Bloco de Esquerda
PPD/PSD	Partido Social Democrata
PS	Partido Socialista

### **Coligações de Partidos Políticos:**

PCP-PEV	Coligação Democrática Unitária
---------	--------------------------------

### **Grupos de Cidadãos Eleitores:**

Candidaturas à **Assembleia de Freguesia** de

**AREIAS**

Município de

**FERREIRA DO ZÊZERE**

Distrito de

**SANTARÉM**

### **Partidos Políticos:**

B.E.	Bloco de Esquerda
PPD/PSD	Partido Social Democrata
PS	Partido Socialista

### **Coligações de Partidos Políticos:**

PCP-PEV	Coligação Democrática Unitária	
CDS-PP.MPT	Partido Popular. Partido da Terra	FERREIRA PRIMEIRO

### **Grupos de Cidadãos Eleitores:**

Candidaturas à **Assembleia de Freguesia** de

**BECO**

Município de

**FERREIRA DO ZÊZERE**

Distrito de

**SANTARÉM**

**Partidos Políticos:**

PPD/PSD

Partido Social Democrata

PS

Partido Socialista

**Coligações de Partidos Políticos:**

**Grupos de Cidadãos Eleitores:**

uf

UNIDOS PELA FREGUESIA

uf

UNIDOS PELA FREGUESIA

**NÃO PRESTOU CONTAS**



Candidaturas à **Assembleia de Freguesia** de

**CHÃOS**

Município de

**FERREIRA DO ZÊZERE**

Distrito de

**SANTARÉM**

**Partidos Políticos:**

PPD/PSD

Partido Social Democrata

PS

Partido Socialista

**Coligações de Partidos Políticos:**

**Grupos de Cidadãos Eleitores:**

Candidaturas à **Assembleia de Freguesia** de

**DORNES**

Município de

**FERREIRA DO ZÊZERE**

Distrito de

**SANTARÉM**

**Partidos Políticos:**

B.E.	Bloco de Esquerda
PPD/PSD	Partido Social Democrata
PS	Partido Socialista

**Coligações de Partidos Políticos:**

**Grupos de Cidadãos Eleitores:**

Candidaturas à **Assembleia de Freguesia** de

**FERREIRA DO ZÊZERE**

Município de

**FERREIRA DO ZÊZERE**

Distrito de

**SANTARÉM**

### **Partidos Políticos:**

B.E.	Bloco de Esquerda
PPD/PSD	Partido Social Democrata
PS	Partido Socialista

### **Coligações de Partidos Políticos:**

PCP-PEV	Coligação Democrática Unitária	
CDS-PP.MPT	Partido Popular. Partido da Terra	FERREIRA PRIMEIRO

### **Grupos de Cidadãos Eleitores:**

Candidaturas à **Assembleia de Freguesia** de

**IGREJA NOVA DO SOBRAL**

Município de

**FERREIRA DO ZÊZERE**

Distrito de

**SANTARÉM**

**Partidos Políticos:**

B.E.	Bloco de Esquerda
PPD/PSD	Partido Social Democrata
PS	Partido Socialista

**Coligações de Partidos Políticos:**

**Grupos de Cidadãos Eleitores:**

Candidaturas à **Assembleia de Freguesia** de

**PAIO MENDES**

Município de

**FERREIRA DO ZÊZERE**

Distrito de

**SANTARÉM**

**Partidos Políticos:**

PPD/PSD

Partido Social Democrata

PS

Partido Socialista

**Coligações de Partidos Políticos:**

PCP-PEV

Coligação Democrática Unitária

**Grupos de Cidadãos Eleitores:**

Candidaturas à **Assembleia de Freguesia** de

**PIAS**

Município de

**FERREIRA DO ZÊZERE**

Distrito de

**SANTARÉM**

**Partidos Políticos:**

PPD/PSD

Partido Social Democrata

PS

Partido Socialista

**Coligações de Partidos Políticos:**

PCP-PEV

Coligação Democrática Unitária

**Grupos de Cidadãos Eleitores:**

## GOLEGÃ

CM	CDS-PP	Partido Popular
CM	PPD/PSD	Partido Social Democrata
CM	PS	Partido Socialista
CM	PCP-PEV	Coligação Democrática Unitária
CM	GIGA	GRUPO INDEPENDENTE GOLEGÃ E AZINHAGA
AM	CDS-PP	Partido Popular
AM	PPD/PSD	Partido Social Democrata
AM	PS	Partido Socialista
AM	PCP-PEV	Coligação Democrática Unitária
AM	GIGA	GRUPO INDEPENDENTE GOLEGÃ E AZINHAGA

Legenda: CM – Câmara Municipal  
AM – Assembleia Municipal

**Câmara Municipal**

**e**

**Assembleia Municipal**



## ELEIÇÃO PARA AS AUTARQUIAS LOCAIS - 2009

Partido Político

CDS- PP

## CONTA - RECEITAS DE CAMPANHA

## GOLEGÃ

Receitas	Detalhe	Valor		
		Real	Orçamento	Desvio
Subvenção estatal	Mapa M 6	0,00	1.297,70	-1.297,70
Dotação da Sede de Campanha/ /Partido	Mapa M 7	2.550,00	0,00	2.550,00
Donativos e Produto de Angariação de Fundos	Mapa M 8	0,00	68,30	-68,30
<b>Total das Receitas</b>		2.550,00	1.366,00	1.184,00

## ELEIÇÃO PARA AS AUTARQUIAS LOCAIS - 2009

Partido Político

CDS-PP

## CONTA - DESPESAS DE CAMPANHA

GOLEGÃ

Despesas	Detalhe	Valor		
		Real	Orçamento	Desvio
Concepção da Campanha, Agências de Comunicação e Estudos de Mercado	Mapa M 9	0,00	136,60	-136,60
Propaganda, Comunicação Impressa e Digital	Mapa M 10	2.437,26	614,70	1.822,56
Estruturas, Cartazes e Telas	Mapa M 11	0,00	273,20	-273,20
Comícios e Espectáculos	Mapa M 12	62,75	136,60	-73,85
Brindes e Outras Ofertas	Mapa M 13	0,00	204,90	-204,90
Custos Administrativos e Operacionais	Mapa M 14	0,00	0,00	0,00
Outras Despesas Financeiras	Mapa M 15	42,65	0,00	42,65
<b>Total das Despesas</b>		<b>2.542,66</b>	<b>1.366,00</b>	<b>1.176,66</b>

## ELEIÇÃO PARA AS AUTARQUIAS LOCAIS - 2009

Partido Político

CDS PP

**BALANÇO DE CAMPANHA**  
reportado ao dia das eleições  
**GOLEGÃ**

Activo	Valor
<b>Dívidas de Terceiros</b>	
24. Estado (subvenção a receber)	0,00
25. Estruturas Central/Locais	7,34
12. Disponibilidades	0,00
<b>Total do Activo</b>	<b>7,34</b>

Passivo	Valor
<b>51. Fundos próprios</b>	
Saldo final de campanha (positivo ou negativo)☒	7,34
<b>Dívidas a Terceiros</b>	
22. Fornecedores	0,00
23. Instituições de Crédito	0,00
25.1. Partido/Estrutura Central	0,00
25.2. Estruturas Locais	0,00
26. Outros	0,00
<b>Total do Passivo</b>	<b>7,34</b>

☒ Diferença entre Receitas e Despesas de Campanha


**ELEIÇÃO PARA AS AUTARQUIAS LOCAIS - 2009**

Partido político ou Coligação

PSD - Golegã

**CONTA - RECEITAS DE CAMPANHA****ESTRUTURA LOCAL**

Receitas	Detalhe	Valor		
		Real	Orçamento	Desvio
Subvenção estatal	Mapa M 6	0,00	0,00	0,00
Dotação da Sede de Campanha/ /Partido	Mapa M 7	15.224,99	63.900,00	-48.675,01
Donativos e Produto de Angariação de Fundos	Mapa M 8	1.500,00	0,00	1.500,00
<b>Total das Receitas</b>		<b>16.724,99</b>	<b>63.900,00</b>	<b>-47.175,01</b>



**ELEIÇÃO PARA AS AUTARQUIAS LOCAIS - 2009**

Partido político ou Coligação

PSD - Golegã

**CONTA - DESPESAS DE CAMPANHA**

Despesas	Detalhe	Valor		
		Real	Orçamento	Desvio
Concepção da Campanha, Agências de Comunicação e Estudos de Mercado	Mapa M 9	180,00	0,00	180,00
Propaganda, Comunicação Impressa e Digital	Mapa M 10	3.524,40	5.751,00	-2.226,60
Estruturas, Cartazes e Telas	Mapa M 11	9.419,00	25.560,00	-16.141,00
Comícios e Espectáculos	Mapa M 12	1.344,50	0,00	1.344,50
Brindes e Outras Ofertas	Mapa M 13	180,00	6.390,00	-6.210,00
Custos Administrativos e Operacionais	Mapa M 14	2.074,00	26.199,00	-24.125,00
Outras Despesas Financeiras	Mapa M 15	3,09	0,00	3,09
<b>Total das Despesas</b>		<b>16.724,99</b>	<b>63.900,00</b>	<b>-47.175,01</b>



## ELEIÇÃO PARA AS AUTARQUIAS LOCAIS - 2009

Partido político ou Coligação

PSD - Golegã

BALANÇO DE CAMPANHA  
reportado ao dia das eleições

## A preparar pelas Estruturas Central e Locais

Activo	Valor
Dívidas de Terceiros	
24. Estado (subvenção a receber)	0,00
25. Estruturas Central/Locais	0,00
26. Outros	0,00
27. Acréscimo de Proveitos	2.535,06
12. Disponibilidades	4.793,52
<b>Total do Activo</b>	<b>7.328,58</b>

Passivo	Valor
51. Fundos próprios	
Saldo final de campanha (positivo ou negativo) $\square$	0,00
Dívidas a Terceiros	
22. Fornecedores	6.550,00
23. Instituições de Crédito	0,00
24. Estado	0,00
25.1. Partido/Estrutura Central	0,00
25.2. Estruturas Locais	0,00
26. Outros	0,00
27. Acréscimos de Custos	778,58
<b>Total do Passivo</b>	<b>7.328,58</b>

 $\square$  Diferença entre Receitas e Despesas de Campanha




## AUTÁRQUICAS 2009

## PARTIDO SOCIALISTA

DISTRITO Santarém

CONCELHO

Golegã

## CONTA - RECEITAS DE CAMPANHA

## ESTRUTURA LOCAL

Receitas	Detalhe	Valor		
		Real	Orçamento	Desvio
Subvenção Estatal	Mapa M 6	33.162,63	40.000,00	6.837,37
Dotação Sede de Campanha / Partido	Mapa M 7	15.404,89	1.685,00	-13.719,89
Donativos e Produto de Angariação de Fundos	Mapa M 8	0,00	20.455,00	20.455,00
<b>Total das Receitas</b>		<b>48.567,52</b>	<b>62.140,00</b>	<b>13.572,48</b>

Mandatário financeiro:

---

Data:

---



AUTÁRQUICAS 2009

PARTIDO SOCIALISTA

DISTRITO Santarém

CONCELHO

Golegã

## CONTA – DEPESAS DE CAMPANHA

## ESTRUTURAS LOCAIS

Categoria	Detalhe	Valor		
		Real	Orçamento	Desvio
Concepção da Campanha, Agências de Comunicação e Estudos de Mercado	Mapa M 9	300,00	5.000,00	4.700,00
Propaganda, Comunicação Impressa e Digital	Mapa M 10	11.600,40	33.230,00	21.629,60
Estruturas , Cartazes e Telas	Mapa M 11	3.096,00	0,00	-3.096,00
Comícios e Espectáculos	Mapa M 12	7.880,35	12.150,00	4.269,65
Brindes e Outras Ofertas	Mapa M 13	8.262,00	8.000,00	-262,00
Custos Administrativos e Operacionais	Mapa M 14	2.016,59	3.760,00	1.743,41
Outras Despesas Financeiras	Mapa M 15	7,29	0,00	-7,29
<b>Total das Despesas</b>		<b>33.162,63</b>	<b>62.140,00</b>	<b>28.977,37</b>

Mandatário financeiro:

\_\_\_\_\_

Data:

\_\_\_\_\_



## Balancete de Centros de Custo por Concelho

## Parâmetros:

Mês: 15	Distrito: 14	Concelhos: de 12 à 12	Ano: 2010
---------	--------------	-----------------------	-----------

Centro/Conta	Descrição	Débito	Crédito	Saldo
01114120	GOLEGA	0,00 €	4.038,35 €	-4.038,35 €
76512	SUBVENCAO PUBLICA	0,00 €	4.038,35 €	-4.038,35 €
02114120	GOLEGA	0,00 €	4.038,36 €	-4.038,36 €
654	IMPUTACAO DE RECEITAS	0,00 €	1.852,72 €	-1.852,72 €
76513	CONTRIBUICAO DO PCP	0,00 €	2.185,64 €	-2.185,64 €
35114120	GOLEGA	782,11 €	0,00 €	782,11 €
653	IMPUTACAO DE CUSTOS	782,11 €	0,00 €	782,11 €
36114120	GOLEGA	920,03 €	0,00 €	920,03 €
622331114	PROGRAMA ELEITORAL	756,00 €	0,00 €	756,00 €
62299	OUTROS	20,80 €	0,00 €	20,80 €
653	IMPUTACAO DE CUSTOS	143,23 €	0,00 €	143,23 €
37114120	GOLEGA	441,77 €	0,00 €	441,77 €
6223311124	CARTAZES - 1.75 x 1.25	194,40 €	0,00 €	194,40 €
653	IMPUTACAO DE CUSTOS	247,37 €	0,00 €	247,37 €
38114120	GOLEGA	181,24 €	0,00 €	181,24 €
622261	REFEICOES	100,00 €	0,00 €	100,00 €
653	IMPUTACAO DE CUSTOS	81,24 €	0,00 €	81,24 €
39114120	GOLEGA	60,73 €	0,00 €	60,73 €
653	IMPUTACAO DE CUSTOS	60,73 €	0,00 €	60,73 €
40114120	GOLEGA	1.652,48 €	0,00 €	1.652,48 €
622264	SALARIOS	1.106,66 €	0,00 €	1.106,66 €
62298	DESPESAS BANCARIAS	7,78 €	0,00 €	7,78 €
653	IMPUTACAO DE CUSTOS	538,04 €	0,00 €	538,04 €
Total global		4.038,36 €	8.076,71 €	-4.038,35 €

**ELEIÇÃO PARA AS AUTARQUIAS LOCAIS - 2009**

Grupo de Cidadãos Eleitores

**GIGA - Grupo Independente Golegã e Azinhaga****CONTA - RECEITAS DE CAMPANHA**

Tribunal Constitucional
Entidade das Contas e Financiamentos Políticos
Registo de entidades:
n.º 4435/10 data 16-03

Receitas	Detalhe	Valor		
		Real	Orçamento	Desvio
Subvenção Estatal	Mapa M 1	0,00	0,00	0,00
Contribuição de Partidos políticos	Mapa M 2	0,00	0,00	0,00
Donativos iniciais dos proponentes do GCE	Mapa M 3	3.500,00	1.000,00	0,00
Donativos e Produto de Angariação de Fundos	Mapa M 4	569,18	4.980,00	-4.410,82
<b>Total das Receitas</b>		<b>4.069,18</b>	<b>5.980,00</b>	<b>-4.410,82</b>

**ELEIÇÃO PARA AS AUTARQUIAS LOCAIS - 2009**

Grupo de Cidadãos Eleitores

**GIGA - Grupo Independente Golegã e Azinhaga****CONTA - DESPESAS DE CAMPANHA**

Despesas	Detalhe	Valor		
		Real	Orçamento	Desvio
<b>Concepção da Campanha, Agências de Comunicação e Estudos de Mercado</b>	<b>Mapa M 5</b>	0,00	100,00	-100,00
<b>Propaganda, Comunicação Impressa e Digital</b>	<b>Mapa M 6</b>	1.074,00	2.000,00	-926,00
<b>Estruturas, Cartazes e Telas</b>	<b>Mapa M 7</b>	2.097,00	2.000,00	0,00
<b>Comícios e Espectáculos</b>	<b>Mapa M 8</b>	0,00	800,00	-800,00
<b>Brindes e Outras Ofertas</b>	<b>Mapa M 9</b>	864,00	1.000,00	-136,00
<b>Custos Administrativos e Operacionais</b>	<b>Mapa M 10</b>	0,00	80,00	-80,00
<b>Outras Despesas Financeiras</b>	<b>Mapa M 11</b>	34,18	0,00	0,00
<b>Total das Despesas</b>		<b>4.069,18</b>	<b>5.980,00</b>	<b>-2.042,00</b>

## **Assembleias de Freguesia**

Candidaturas à **Assembleia de Freguesia** de

**AZINHAGA**

Município de

**GOLEGÃ**

Distrito de

**SANTARÉM**

### **Partidos Políticos:**

CDS-PP	Partido Popular
PPD/PSD	Partido Social Democrata
PS	Partido Socialista

### **Coligações de Partidos Políticos:**

PCP-PEV	Coligação Democrática Unitária
---------	--------------------------------

### **Grupos de Cidadãos Eleitores:**

GIGA	GRUPO INDEPENDENTE GOLEGÃ E AZINHAGA
------	--------------------------------------

Candidaturas à **Assembleia de Freguesia** de

**GOLEGÃ**

Município de

**GOLEGÃ**

Distrito de

**SANTARÉM**

### **Partidos Políticos:**

CDS-PP	Partido Popular
PPD/PSD	Partido Social Democrata
PS	Partido Socialista

### **Coligações de Partidos Políticos:**

PCP-PEV	Coligação Democrática Unitária
---------	--------------------------------

### **Grupos de Cidadãos Eleitores:**

# MAÇÃO

CM	PPD/PSD	Partido Social Democrata
CM	PS	Partido Socialista
CM	PCP-PEV	Coligação Democrática Unitária
AM	PPD/PSD	Partido Social Democrata
AM	PS	Partido Socialista
AM	PCP-PEV	Coligação Democrática Unitária

Legenda: CM – Câmara Municipal  
AM – Assembleia Municipal

**Câmara Municipal**

**e**

**Assembleia Municipal**



## ELEIÇÃO PARA AS AUTARQUIAS LOCAIS - 2009

Partido político ou Coligação

PSD - Mação

## CONTA - RECEITAS DE CAMPANHA

## ESTRUTURA LOCAL

Receitas	Detalhe	Valor		
		Real	Orçamento	Desvio
Subvenção estatal	Mapa M 6	0,00	0,00	0,00
Dotação da Sede de Campanha/ /Partido	Mapa M 7	12.526,46	95.850,00	-83.323,54
Donativos e Produto de Angariação de Fundos	Mapa M 8	500,00	0,00	500,00
<b>Total das Receitas</b>		13.026,46	95.850,00	-82.823,54



## ELEIÇÃO PARA AS AUTARQUIAS LOCAIS - 2009

Partido político ou Coligação

PSD - Mação

## CONTA - DESPESAS DE CAMPANHA

Despesas	Detalhe	Valor		
		Real	Orçamento	Desvio
Concepção da Campanha, Agências de Comunicação e Estudos de Mercado	Mapa M 9	624,00	1.526,56	-902,56
Propaganda, Comunicação Impressa e Digital	Mapa M 10	846,00	6.098,62	-5.252,62
Estruturas, Cartazes e Telas	Mapa M 11	8.400,00	44.828,99	-36.428,99
Comícios e Espectáculos	Mapa M 12	2.959,26	2.106,65	852,61
Brindes e Outras Ofertas	Mapa M 13	0,00	15.648,68	-15.648,68
Custos Administrativos e Operacionais	Mapa M 14	196,20	25.640,50	-25.444,30
Outras Despesas Financeiras	Mapa M 15	1,00	0,00	1,00
<b>Total das Despesas</b>		<b>13.026,46</b>	<b>95.850,00</b>	<b>-82.823,54</b>



## ELEIÇÃO PARA AS AUTARQUIAS LOCAIS - 2009

Partido político ou Coligação

PSD - Mação

BALANÇO DE CAMPANHA  
reportado ao dia da prestação de contas

## A preparar pelas Estruturas Central e Locais

Activo	Valor
<b>Dívidas de Terceiros</b>	
24. Estado (subvenção a receber)	0,00
25. Estruturas Central/Locais	0,00
26. Outros	0,00
27. Acréscimo de Proveitos	5.380,83
12. Disponibilidades	445,37
<b>Total do Activo</b>	<b>5.826,20</b>

Passivo	Valor
<b>51. Fundos próprios</b>	
Saldo final de campanha (positivo ou negativo) <sup>▣</sup>	0,00
<b>Dívidas a Terceiros</b>	
22. Fornecedores	5.826,20
23. Instituições de Crédito	0,00
24. Estado	0,00
25.1. Partido/Estrutura Central	0,00
25.2. Estruturas Locais	0,00
26. Outros	0,00
27. Acréscimos de Custos	0,00
<b>Total do Passivo</b>	<b>5.826,20</b>

▣ Diferença entre Receitas e Despesas de Campanha





AUTÁRQUICAS 2009

PARTIDO SOCIALISTA

DISTRITO Santarém

CONCELHO

Mação

## CONTA - RECEITAS DE CAMPANHA

## ESTRUTURA LOCAL

Receitas	Detalhe	Valor		
		Real	Orçamento	Desvio
Subvenção Estatal	Mapa M 6	38.787,24	34.546,00	-4.241,24
Dotação Sede de Campanha / Partido	Mapa M 7	14.921,21	1.435,00	-13.486,21
Donativos e Produto de Angariação de Fundos	Mapa M 8	2.390,00	10.000,00	7.610,00
<b>Total das Receitas</b>		<b>56.098,45</b>	<b>45.981,00</b>	<b>-10.117,45</b>

Mandatário financeiro:

---

Data:

---



AUTÁRQUICAS 2009

PARTIDO SOCIALISTA

DISTRITO Santarém

CONCELHO

Mação

## CONTA – DEPESAS DE CAMPANHA

## ESTRUTURAS LOCAIS

Categoria	Detalhe	Valor		
		Real	Orçamento	Desvio
Concepção da Campanha, Agências de Comunicação e Estudos de Mercado	Mapa M 9	6.000,00	35.306,00	29.306,00
Propaganda, Comunicação Impressa e Digital	Mapa M 10	3.976,80	6.640,00	2.663,20
Estruturas , Cartazes e Telas	Mapa M 11	23.679,60	0,00	-23.679,60
Comícios e Espectáculos	Mapa M 12	3.649,61	850,00	-2.799,61
Brindes e Outras Ofertas	Mapa M 13	3.182,27	1.750,00	-1.432,27
Custos Administrativos e Operacionais	Mapa M 14	671,21	1.435,00	763,79
Outras Despesas Financeiras	Mapa M 15	17,75	0,00	-17,75
<b>Total das Despesas</b>		<b>41.177,24</b>	<b>45.981,00</b>	<b>4.803,76</b>

Mandatário financeiro:

\_\_\_\_\_

Data:

\_\_\_\_\_

## Balancete de Centros de Custo por Concelho

## Parâmetros:

Mês: 15

Distrito: 14

Concelhos: de 13 à 13

Ano: 2010

Centro/Conta	Descrição	Débito	Crédito	Saldo
01114130	MACAO	0,00 €	4.127,24 €	-4.127,24 €
76512	SUBVENCAO PUBLICA	0,00 €	4.127,24 €	-4.127,24 €
02114130	MACAO	0,00 €	4.127,25 €	-4.127,25 €
654	IMPUTACAO DE RECEITAS	0,00 €	1.801,72 €	-1.801,72 €
76513	CONTRIBUICAO DO PCP	0,00 €	2.325,53 €	-2.325,53 €
35114130	MACAO	782,11 €	0,00 €	782,11 €
653	IMPUTACAO DE CUSTOS	782,11 €	0,00 €	782,11 €
36114130	MACAO	896,72 €	0,00 €	896,72 €
622331114	PROGRAMA ELEITORAL	631,20 €	0,00 €	631,20 €
62299	OUTROS	138,67 €	0,00 €	138,67 €
653	IMPUTACAO DE CUSTOS	126,85 €	0,00 €	126,85 €
37114130	MACAO	227,51 €	0,00 €	227,51 €
653	IMPUTACAO DE CUSTOS	227,51 €	0,00 €	227,51 €
38114130	MACAO	70,65 €	0,00 €	70,65 €
653	IMPUTACAO DE CUSTOS	70,65 €	0,00 €	70,65 €
39114130	MACAO	56,69 €	0,00 €	56,69 €
653	IMPUTACAO DE CUSTOS	56,69 €	0,00 €	56,69 €
40114130	MACAO	2.093,57 €	0,00 €	2.093,57 €
62212	COMBUSTIVEIS	285,79 €	0,00 €	285,79 €
622261	REFEICOES	146,00 €	0,00 €	146,00 €
622263	DESLOCACOES E ESTADIAS	333,80 €	0,00 €	333,80 €
622264	SALARIOS	783,08 €	0,00 €	783,08 €
62298	DESPESAS BANCARIAS	4,00 €	0,00 €	4,00 €
62299	OUTROS	2,99 €	0,00 €	2,99 €
653	IMPUTACAO DE CUSTOS	537,91 €	0,00 €	537,91 €
<b>Total global</b>		<b>4.127,25 €</b>	<b>8.254,49 €</b>	<b>-4.127,24 €</b>

## **Assembleias de Freguesia**

Candidaturas à **Assembleia de Freguesia** de

**ABOBOREIRA**

Município de

**MAÇÃO**

Distrito de

**SANTARÉM**

**Partidos Políticos:**

PPD/PSD

Partido Social Democrata

PS

Partido Socialista

**Coligações de Partidos Políticos:**

PCP-PEV

Coligação Democrática Unitária

**Grupos de Cidadãos Eleitores:**



Candidaturas à **Assembleia de Freguesia** de

**AMÊNDOA**

Município de

**MAÇÃO**

Distrito de

**SANTARÉM**

### **Partidos Políticos:**

PPD/PSD

Partido Social Democrata

PS

Partido Socialista

### **Coligações de Partidos Políticos:**

PCP-PEV

Coligação Democrática Unitária

### **Grupos de Cidadãos Eleitores:**

Candidaturas à **Assembleia de Freguesia** de

**CARDIGOS**

Município de

**MAÇÃO**

Distrito de

**SANTARÉM**

**Partidos Políticos:**

PPD/PSD

Partido Social Democrata

PS

Partido Socialista

**Coligações de Partidos Políticos:**

PCP-PEV

Coligação Democrática Unitária

**Grupos de Cidadãos Eleitores:**

Candidaturas à **Assembleia de Freguesia** de

**CARVOEIRO**

Município de

**MAÇÃO**

Distrito de

**SANTARÉM**

**Partidos Políticos:**

PPD/PSD

Partido Social Democrata

PS

Partido Socialista

**Coligações de Partidos Políticos:**

PCP-PEV

Coligação Democrática Unitária

**Grupos de Cidadãos Eleitores:**

Candidaturas à **Assembleia de Freguesia** de

**ENVENDOS**

Município de

**MAÇÃO**

Distrito de

**SANTARÉM**

**Partidos Políticos:**

PPD/PSD

Partido Social Democrata

PS

Partido Socialista

**Coligações de Partidos Políticos:**

PCP-PEV

Coligação Democrática Unitária

**Grupos de Cidadãos Eleitores:**

Candidaturas à **Assembleia de Freguesia** de

**MAÇÃO**

Município de

**MAÇÃO**

Distrito de

**SANTARÉM**

### **Partidos Políticos:**

PPD/PSD

Partido Social Democrata

PS

Partido Socialista

### **Coligações de Partidos Políticos:**

PCP-PEV

Coligação Democrática Unitária

### **Grupos de Cidadãos Eleitores:**

Candidaturas à **Assembleia de Freguesia** de

**ORTIGA**

Município de

**MAÇÃO**

Distrito de

**SANTARÉM**

**Partidos Políticos:**

PPD/PSD

Partido Social Democrata

PS

Partido Socialista

**Coligações de Partidos Políticos:**

PCP-PEV

Coligação Democrática Unitária

**Grupos de Cidadãos Eleitores:**

Candidaturas à **Assembleia de Freguesia** de

**PENHASCOSO**

Município de

**MAÇÃO**

Distrito de

**SANTARÉM**

**Partidos Políticos:**

PPD/PSD

Partido Social Democrata

PS

Partido Socialista

**Coligações de Partidos Políticos:**

PCP-PEV

Coligação Democrática Unitária

**Grupos de Cidadãos Eleitores:**

## RIO MAIOR

CM	B.E.	Bloco de Esquerda	
CM	PS	Partido Socialista	
CM	PCP-PEV	Coligação Democrática Unitária	
CM	PPD/PSD.CDS-PP	Partido Social Democrata. Partido Popular	JUNTOS PELO FUTURO
CM	MIC-RM	MOVIMENTO INDEPENDENTE DO CONCELHO DE RIO MAIOR	
AM	B.E.	Bloco de Esquerda	
AM	PS	Partido Socialista	
AM	PCP-PEV	Coligação Democrática Unitária	
AM	PPD/PSD.CDS-PP	Partido Social Democrata. Partido Popular	JUNTOS PELO FUTURO
AM	MIC-RM	MOVIMENTO INDEPENDENTE DO CONCELHO DE RIO MAIOR	

Legenda: CM – Câmara Municipal  
AM – Assembleia Municipal



**Câmara Municipal**

**e**

**Assembleia Municipal**

ELEIÇÃO PARA AS AUTARQUIAS LOCAIS - 2009

ANEXO Vi

**BLOCO DE ESQUERDA****RIO MAIOR**

CONTA - RECEITAS DA CAMPANHA

ESTRUTURA LOCAL

Receitas	Detalhe	Valor			
		Real	Receitas imputadas	Orçamento	Desvio
Subvenção Estatal	Mapa M 6	0,00	3.340,56	6.044,12	-2.703,56
Dotação da sede de Campanha/Partido	Mapa M 7	1.700,00	4.080,25	557,18	5.223,07
Donativos Produto Angariação Fundos	Mapa M 8	0,00	3,89	412,27	-408,38
<b>Total das Receitas</b>		<b>1.700,00</b>	<b>7.424,70</b>	<b>7.013,57</b>	<b>2.111,12</b>

**BLOCO DE ESQUERDA  
RIO MAIOR**

CONTA - DESPESAS DA CAMPANHA

Despesas	Detalhe	Valor			
		Real	Desp. Imputadas	Orçamento	Desvio
Concepção da Campanha, Agências comunica e estudos merc	Mapa M 9	0,00	0,00	78,53	-78,53
Propaganda, Comunicação Impressa e Digital	Mapa M 10	0,00	455,35	2.864,18	-2.408,83
Estruturas, Cartazes e Telas	Mapa M 11	1.399,10	945,15	1.116,56	1.227,69
Comícios e Espectáculos	Mapa M 12	0,00	37,80	1.963,19	-1.925,38
Brindes e Outras Ofertas	Mapa M 13	0,00	0,00	19,63	-19,63
Custos Administrativos e Operacionais	Mapa M 14	40,36	983,94	951,86	72,44
Outras Despesas Financeiras	Mapa M 15	10,04	52,62	19,63	43,03
<b>Total das Despesas</b>		<b>1.449,50</b>	<b>2.474,86</b>	<b>7.013,57</b>	<b>-3.089,21</b>

**ELEIÇÃO PARA AS AUTARQUIAS LOCAIS - 2009**  
**Bloco de Esquerda**

11-10-2009

**BALANÇO DE CAMPANHA**  
**Rio Maior**

Codigo cont.			
Poc			Valor
		<b>Activo</b>	
		Dividas de terceiros:	
24		Estado - Iva Restituicao	249,92
26		Estruturas Centrais /Locais	
12		Disponibilidades	1.689,96
27		Acrescimos e diferimentos.....	
		Total do activo.....	1.939,88

Codigo cont.			
Poc			Valor
		<b>Passivo</b>	
51		Fundos Próprios	
		Saldo final da campanha	250,50
		Dividas a terceiros:	
22		Fornecedores	1.661,38
23		Instituições de crédito	
268		Partido/Estrutura Central	
268		Estruturas Locais	
26/27		Outros	28,00
		Total do Passivo .....	1.939,88

Data: 2009/10/11



## AUTÁRQUICAS 2009

## PARTIDO SOCIALISTA

DISTRITO Santarém

CONCELHO

Rio Maior

## CONTA - RECEITAS DE CAMPANHA

## ESTRUTURA LOCAL

Receitas	Detalhe	Valor		
		Real	Orçamento	Desvio
Subvenção Estatal	Mapa M 6	62.690,20	73.913,00	11.222,80
Dotação Sede de Campanha / Partido	Mapa M 7	15.003,52	2.871,00	-12.132,52
Donativos e Produto de Angariação de Fundos	Mapa M 8	12.620,00	26.087,00	13.467,00
<b>Total das Receitas</b>		<b>90.313,72</b>	<b>102.871,00</b>	<b>12.557,28</b>

Mandatário financeiro:

\_\_\_\_\_

Data:

\_\_\_\_\_



AUTÁRQUICAS 2009

PARTIDO SOCIALISTA

DISTRITO Santarém

CONCELHO

Rio Maior

## CONTA – DEPESAS DE CAMPANHA

## ESTRUTURAS LOCAIS

Categoria	Detalhe	Valor		
		Real	Orçamento	Desvio
Concepção da Campanha, Agências de Comunicação e Estudos de Mercado	Mapa M 9	2.572,00	10.000,00	7.428,00
Propaganda, Comunicação Impressa e Digital	Mapa M 10	10.990,72	60.000,00	49.009,28
Estruturas , Cartazes e Telas	Mapa M 11	45.411,00	0,00	-45.411,00
Comícios e Espectáculos	Mapa M 12	12.707,28	16.000,00	3.292,72
Brindes e Outras Ofertas	Mapa M 13	3.483,00	4.000,00	517,00
Custos Administrativos e Operacionais	Mapa M 14	1.824,72	12.371,00	10.546,28
Outras Despesas Financeiras	Mapa M 15	9,63	0,00	-9,63
<b>Total das Despesas</b>		<b>76.998,35</b>	<b>102.371,00</b>	<b>25.372,65</b>

Mandatário financeiro:

\_\_\_\_\_

Data:

\_\_\_\_\_

## Balancete de Centros de Custo por Concelho

## Parâmetros:

Mês: 15	Distrito: 14	Concelhos: de 14 à 14	Ano: 2010
---------	--------------	-----------------------	-----------

Centro/Conta	Descrição	Débito	Crédito	Saldo
01114140	RIO MAIOR	0,00 €	4.577,61 €	-4.577,61 €
76512	SUBVENCAO PUBLICA	0,00 €	4.577,61 €	-4.577,61 €
02114140	RIO MAIOR	0,00 €	4.577,60 €	-4.577,60 €
654	IMPUTACAO DE RECEITAS	0,00 €	1.825,36 €	-1.825,36 €
76513	CONTRIBUICAO DO PCP	0,00 €	2.752,24 €	-2.752,24 €
03114140	RIO MAIOR	0,00 €	7,02 €	-7,02 €
76511	ANGARIACAO DE FUNDOS	0,00 €	7,02 €	-7,02 €
35114140	RIO MAIOR	832,11 €	0,00 €	832,11 €
622331111	FOTOGRAFIA / REPORTAGEM FOTOGRAFICA	50,00 €	0,00 €	50,00 €
653	IMPUTACAO DE CUSTOS	782,11 €	0,00 €	782,11 €
36114140	RIO MAIOR	1.222,36 €	0,00 €	1.222,36 €
622331114	PROGRAMA ELEITORAL	149,94 €	0,00 €	149,94 €
622331115	FOLHETOS / DESDOBRAVEIS	834,00 €	0,00 €	834,00 €
6223311162	FLYERS	102,00 €	0,00 €	102,00 €
653	IMPUTACAO DE CUSTOS	136,42 €	0,00 €	136,42 €
37114140	RIO MAIOR	727,63 €	0,00 €	727,63 €
622331113	OUTROS CARTAZES / TELAS	492,00 €	0,00 €	492,00 €
653	IMPUTACAO DE CUSTOS	235,63 €	0,00 €	235,63 €
38114140	RIO MAIOR	195,97 €	0,00 €	195,97 €
6221922	AUTOCARROS	125,00 €	0,00 €	125,00 €
653	IMPUTACAO DE CUSTOS	70,97 €	0,00 €	70,97 €
39114140	RIO MAIOR	62,07 €	0,00 €	62,07 €
653	IMPUTACAO DE CUSTOS	62,07 €	0,00 €	62,07 €
40114140	RIO MAIOR	1.544,48 €	0,00 €	1.544,48 €
622264	SALARIOS	995,79 €	0,00 €	995,79 €
62298	DESPESAS BANCARIAS	10,53 €	0,00 €	10,53 €
653	IMPUTACAO DE CUSTOS	538,16 €	0,00 €	538,16 €
<b>Total global</b>		<b>4.584,62 €</b>	<b>9.162,23 €</b>	<b>-4.577,61 €</b>

**ELEIÇÃO PARA AS AUTARQUIAS LOCAIS - 2009**

Partido político ou Coligação

Juntos pelo Futuro (Rio Maior)**CONTA - RECEITAS DE CAMPANHA****ESTRUTURA LOCAL**

Receitas	Detalhe	Valor		
		Real	Orçamento	Desvio
Subvenção estatal	Mapa M 6	0,00	0,00	0,00
Dotação da Sede de Campanha/ /Partido	Mapa M 7	71.530,95	111.577,70	-40.046,75
Donativos e Produto de Angariação de Fundos	Mapa M 8	3.915,00	16.222,30	-12.307,30
<b>Total das Receitas</b>		<b>75.445,95</b>	<b>127.800,00</b>	<b>-52.354,05</b>





**ELEIÇÃO PARA AS AUTARQUIAS LOCAIS - 2009**

Partido político ou Coligação

Juntos pelo Futuro (Rio Maior)

**CONTA - DESPESAS DE CAMPANHA**

Despesas	Detalhe	Valor		
		Real	Orçamento	Desvio
<b>Concepção da Campanha, Agências de Comunicação e Estudos de Mercado</b>	Mapa M 9	4.800,00	8.000,00	-3.200,00
<b>Propaganda, Comunicação Impressa e Digital</b>	Mapa M 10	7.877,32	11.502,00	-3.624,68
<b>Estruturas, Cartazes e Telas</b>	Mapa M 11	40.488,68	51.120,00	-10.631,32
<b>Comícios e Espectáculos</b>	Mapa M 12	14.673,57	12.780,00	1.893,57
<b>Brindes e Outras Ofertas</b>	Mapa M 13	827,32	12.780,00	-11.952,68
<b>Custos Administrativos e Operacionais</b>	Mapa M 14	6.756,23	31.526,00	-24.769,77
<b>Outras Despesas Financeiras</b>	Mapa M 15	22,83	92,00	-69,17
<b>Total das Despesas</b>		75.445,95	127.800,00	-52.354,05




**ELEIÇÃO PARA AS AUTARQUIAS LOCAIS - 2009**

Partido político ou Coligação

Juntos pelo Futuro  
(Rio Maior)**BALANÇO DE CAMPANHA**  
reportado ao dia das eleições**A preparar pelas Estruturas Central e Locais**

Activo	Valor
<b>Dívidas de Terceiros</b>	
24. Estado (subvenção a receber)	0,00
25. Estruturas Central/Locais	4.020,64
26. Outros	0,00
27. Acréscimo de Proveitos	18.666,69
12. Disponibilidades	3.110,47
<b>Total do Activo</b>	<b>25.797,80</b>

Passivo	Valor
<b>51. Fundos próprios</b>	
Saldo final de campanha (positivo ou negativo) 	0,00
<b>Dívidas a Terceiros</b>	
22. Fornecedores	25.423,23
23. Instituições de Crédito	0,00
24. Estado	0,00
25.1. Partido/Estrutura Central	0,00
25.2. Estruturas Locais	0,00
26. Outros	0,00
27. Acréscimos de Custos	374,57
<b>Total do Passivo</b>	<b>25.797,80</b>



## DEMONSTRAÇÃO DOS RESULTADOS POR NATUREZAS

CUSTOS E PERDAS	Exercícios	
	2009	2008
<b>CMVMC</b>		
Mercadorias		
Matérias		
Fornec. e serviços externos	16.683,11 €	
Custos com o pessoal		
Remunerações		
Encargos sociais:		
Pensões		
Outros		
Amortizações do imob. corpóreo e incorpóreo		
Ajustamentos		
Provisões		
Impostos		
Indirectos	0,66 €	
Directos		
Outros custos e perdas operac.	0,66 €	
<b>(A)</b>	16.683,77 €	
Perdas em empresas do grupo e associadas		
Amortizações/ajust. aplic. e invest. fin.		
Juros e custos similares		
Relativos a empresas do grupo		
Outros	4,00 €	4,00 €
<b>(C)</b>	16.687,77 €	
Custos e perdas extraordinários		
<b>(E)</b>	16.687,77 €	
Imposto sobre o rendimento do exercício		
<b>(G)</b>	16.687,77 €	
Resultado líquido do exercício	384,05 €	
	17.071,82 €	
<b>Resumo:</b>		
Resultados Operacionais: (B) - (A)	388,05 €	
Resultados financeiros: (D-B) - (C-A)	(4,00)€	
Resultados correntes: (D) - (C)	384,05 €	
Resultados antes de impostos: (F)-(E)	384,05 €	
Resultado líquido do exercício:(F)-(G)	384,05 €	

Administração/gerência:

31-12-2009

Treasury de Contas N.º  
 Mandatária Financeira  
 João do Brasil

## DEMONSTRAÇÃO DOS RESULTADOS POR NATUREZAS

Proveitos e ganhos	Exercícios	
	2009	2008
Vendas:		
Mercadorias		
Produtos		
Prestações de serviços		
Variação da produção		
Trabalhos para própria empresa		
Proveitos suplementares		
Subsídios à exploração	17.071,82 €	
Outros proveitos e ganhos operacionais		
Reversões amort. e ajustamentos		17.071,82 €
<b>(B)</b>		17.071,82 €
Ganhos em empresas do grupo e associadas		
Rendimentos de participações de capital		
Rendimentos de tit. neg./outras aplic. fin.:		
Relativos a empresas do grupo		
Outros		
Outros juros e proveitos similares:		
Relativos a empresas do grupo		
Outros		
<b>(D)</b>		17.071,82 €
Proveitos e ganhos extraordinários		
<b>(F)</b>		17.071,82 €

MIC-RM MOVIMENTO INDEPENDENTE DO CONCELHO DE RIO MAIOR  
BALANÇO

Activo	Exercícios			
	AB	2009 AA	AL	2008 AL
<b>Imobilizado</b>				
Imobilizações Incorpóreas				
Despesas de instalação				
Despesas de investigação e de desenvolvimento				
Propriedade industrial e outros direitos				
Trespases				
Imobilizações em curso				
Adiantamentos p/ conta Imob. incorpóreas				
Imobilizações Corpóreas				
Terrenos e recursos naturais				
Edifícios e outras construções				
Equipamento básico				
Equipamento de transporte				
Ferramentas e utensílios				
Equipamento administrativo				
Taras e vasilhame				
Outras imobilizações corpóreas				
Imobilizações em curso				
Adiantamentos p/ conta Imob. corpóreas				
Investimentos Financeiros				
Partes de capital em empresas do grupo				
Empréstimos a empresas do grupo				
Partes de capital em empresas associadas				
Empréstimos a empresas assoc.				
Títulos e outras aplicações financeiras				
Outros empréstimos concedidos				
Imobilizações em curso				
Adiantamento por conta de inv. financeiros				
<b>Circulante</b>				
Existências				
Matérias primas, subsidiárias e de consumo				
Produtos e trabalhos em curso				
Subprodutos, desperdícios, resíduos e refugos				
Produtos acabados e intermédios				
Mercadorias				
Adiantamento por conta de compras				
Dívidas de terceiros Médio e longo prazos				
Clientes c/c				
Clientes - Títulos a receber				
Clientes cobrança duvidosa				
Empresas do grupo				
Empresas participadas e participantes				
Outros accionistas (sócios)				
Adiantamentos a fornecedores				
Adiantamento a fornecedores de imobilizado				
Estado e Outros entes públicos				
Outros devedores				
Subscritores de capital				
Dívidas de terceiros Curto Prazo				
Clientes c/c				
Clientes - Títulos a receber				
Clientes cobrança duvidosa				
Empresas do grupo				
Empresas participadas e participantes				
Outros accionistas (sócios)				
Adiantamentos a fornecedores				
Adiantamento a fornecedores de imobilizado				
Estado e Outros entes públicos				
Outros devedores				
Subscritores de capital	16.471,82 €		16.471,82 €	
Títulos Negociáveis	16.471,82 €		16.471,82 €	
Acções empresas do grupo				
Obrigações e títulos de part. empresas do grupo				
Acções empresas associadas				
Obrigações e títulos de part. empresas associadas				
Outros títulos negociáveis				
Outras aplicações de tesouraria				
Depósitos bancários	184,98 €		184,98 €	
Caixa	184,98 €		184,98 €	
Acréscimos de proveitos				
Custos diferidos				
Ajustes diários diferidos em contratos de futuros				
Activos por imposto diferidos				
<b>Total Amortizações</b>				
<b>Total de Ajustamentos</b>				
<b>Total do Activo</b>	16.656,80 €		16.656,80 €	
<b>Administração/gerência:</b>	31-12-2009			

Técnico de Contas N.º

Mandado de fiscalização  
J. P. P. P. P.

## BALANÇO

	Exercícios	
	2009	2008
<b>Capital Próprio e Passivo</b>		
<b>Capitais Próprios</b>		
Capital		
Acções próprias - Valor nominal		
Acções próprias - Descontos e prémios		
Prestações suplementares		
Prémios de emissão de acções		
Ajust de partes de cap. em filiais e associadas		
Reservas de reavaliação		
<b>Reservas</b>		
Reservas legais		
Reservas estatutárias		
Reservas contratuais		
Outras Reservas		
Resultados transitados		
SubTotal		
Resultado líquido do exercício	384,05 €	
Dividendos antecipados		
<b>Total do Capital Próprio</b>	<b>384,05 €</b>	
<b>Passivo</b>		
<b>Provisões</b>		
Provisões para pensões		
Provisões para impostos		
Outras provisões		
<b>Dívidas a terceiros Médio e longo prazos</b>		
Empréstimos por obrigações		
Convertíveis		
Não convertíveis		
Empréstimos por títulos de participação		
Dívidas a instituições de crédito		
Adiantamento por conta de vendas		
Fornecedores c/c		
Fornecedores - facturas em recepção/conferência		
Fornecedores - títulos a pagar		
Fornecedores de imobilizado - títulos a pagar		
Empresas do grupo		
Empresas participadas e participantes		
Outros accionistas (sócios)		
Adiantamento de clientes		
Outros empréstimos obtidos		
Fornecedores de imob. c/c		
Estado e Outros entes públicos		
Outros credores		
<b>Dívidas a terceiros Curto Prazo</b>		
Empréstimos por obrigações		
Convertíveis		
Não convertíveis		
Empréstimos por títulos de participação		
Dívidas a instituições de crédito		
Adiantamento por conta de vendas		
Fornecedores c/c	9.926,00 €	
Fornecedores - facturas em recepção/conferência		
Fornecedores - títulos a pagar		
Fornecedores de imobilizado - títulos a pagar		
Empresas do grupo		
Empresas participadas e participantes		
Outros accionistas (sócios)		
Adiantamento de clientes		
Outros empréstimos obtidos		
Fornecedores de imob. c/c		
Estado e Outros entes públicos		
Outros credores	6.346,75 €	
Acréscimos de custos	16.272,75 €	
Proveitos diferidos		
Passivos por impostos diferidos		
<b>Total do Passivo</b>	<b>16.272,75 €</b>	
<b>Total (Capital Próprio + Passivo)</b>	<b>16.656,80 €</b>	

Administração/gerência:

31-12-2009

Técnico de Contas Nº. 4  
Mandatário financeiro  
[Assinatura]

## **Assembleias de Freguesia**

Candidaturas à **Assembleia de Freguesia** de

**ALCOBERTAS**

Município de

**RIO MAIOR**

Distrito de

**SANTARÉM**

**Partidos Políticos:**

PS

Partido Socialista

**Coligações de Partidos Políticos:**

PPD/PSD.CDS-PP

Partido Social Democrata. Partido Popular

JUNTOS PELO FUTURO

**Grupos de Cidadãos Eleitores:**



Candidaturas à **Assembleia de Freguesia** de

**ARROUQUELAS**

Município de

**RIO MAIOR**

Distrito de

**SANTARÉM**

**Partidos Políticos:**

PS Partido Socialista

**Coligações de Partidos Políticos:**

PCP-PEV Coligação Democrática Unitária

PPD/PSD.CDS-PP Partido Social Democrata. Partido Popular JUNTOS PELO FUTURO

**Grupos de Cidadãos Eleitores:**

Candidaturas à **Assembleia de Freguesia** de

**ARRUDA DOS PISÕES**

Município de

**RIO MAIOR**

Distrito de

**SANTARÉM**

**Partidos Políticos:**

PS Partido Socialista

**Coligações de Partidos Políticos:**

PPD/PSD.CDS-PP Partido Social Democrata. Partido Popular JUNTOS PELO FUTURO

**Grupos de Cidadãos Eleitores:**

Candidaturas à **Assembleia de Freguesia** de

**AZAMBUJEIRA**

Município de

**RIO MAIOR**

Distrito de

**SANTARÉM**

**Partidos Políticos:**

PS Partido Socialista

**Coligações de Partidos Políticos:**

PPD/PSD.CDS-PP Partido Social Democrata. Partido Popular JUNTOS PELO FUTURO

**Grupos de Cidadãos Eleitores:**

Candidaturas à **Assembleia de Freguesia** de

**FRÁGUAS**

Município de

**RIO MAIOR**

Distrito de

**SANTARÉM**

**Partidos Políticos:**

PS Partido Socialista

**Coligações de Partidos Políticos:**

PPD/PSD.CDS-PP Partido Social Democrata. Partido Popular JUNTOS PELO FUTURO

**Grupos de Cidadãos Eleitores:**

Candidaturas à **Assembleia de Freguesia** de

**VILA DA MARMELEIRA**

Município de

**RIO MAIOR**

Distrito de

**SANTARÉM**

### **Partidos Políticos:**

PS Partido Socialista

### **Coligações de Partidos Políticos:**

PCP-PEV Coligação Democrática Unitária

PPD/PSD.CDS-PP Partido Social Democrata. Partido Popular JUNTOS PELO FUTURO

### **Grupos de Cidadãos Eleitores:**

Candidaturas à **Assembleia de Freguesia** de

**OUTEIRO DA CORTIÇADA**

Município de

**RIO MAIOR**

Distrito de

**SANTARÉM**

**Partidos Políticos:**

PS

Partido Socialista

**Coligações de Partidos Políticos:**

PPD/PSD.CDS-PP

Partido Social Democrata. Partido Popular

JUNTOS PELO FUTURO

**Grupos de Cidadãos Eleitores:**

Candidaturas à **Assembleia de Freguesia** de

**RIO MAIOR**

Município de

**RIO MAIOR**

Distrito de

**SANTARÉM**

### **Partidos Políticos:**

B.E.	Bloco de Esquerda
PS	Partido Socialista

### **Coligações de Partidos Políticos:**

PCP-PEV	Coligação Democrática Unitária	
PPD/PSD.CDS-PP	Partido Social Democrata. Partido Popular	JUNTOS PELO FUTURO

### **Grupos de Cidadãos Eleitores:**

MIC-RM	MOVIMENTO INDEPENDENTE DO CONCELHO DE RIO MAIOR
--------	---

Candidaturas à **Assembleia de Freguesia** de

**SÃO JOÃO DA RIBEIRA**

Município de

**RIO MAIOR**

Distrito de

**SANTARÉM**

**Partidos Políticos:**

PS Partido Socialista

**Coligações de Partidos Políticos:**

PPD/PSD.CDS-PP Partido Social Democrata. Partido Popular JUNTOS PELO FUTURO

**Grupos de Cidadãos Eleitores:**



Candidaturas à **Assembleia de Freguesia** de

**ASSEICEIRA**

Município de

**RIO MAIOR**

Distrito de

**SANTARÉM**

### **Partidos Políticos:**

PS Partido Socialista

### **Coligações de Partidos Políticos:**

PCP-PEV Coligação Democrática Unitária

PPD/PSD.CDS-PP Partido Social Democrata. Partido Popular JUNTOS PELO FUTURO

### **Grupos de Cidadãos Eleitores:**

Candidaturas à **Assembleia de Freguesia** de

**SÃO SEBASTIÃO**

Município de

**RIO MAIOR**

Distrito de

**SANTARÉM**

**Partidos Políticos:**

PS Partido Socialista

**Coligações de Partidos Políticos:**

PPD/PSD.CDS-PP Partido Social Democrata. Partido Popular JUNTOS PELO FUTURO

**Grupos de Cidadãos Eleitores:**

Candidaturas à **Assembleia de Freguesia** de

**RIBEIRA DE SÃO JOÃO**

Município de

**RIO MAIOR**

Distrito de

**SANTARÉM**

**Partidos Políticos:**

**Coligações de Partidos Políticos:**

PPD/PSD.CDS-PP

Partido Social Democrata. Partido Popular

JUNTOS PELO FUTURO

**Grupos de Cidadãos Eleitores:**

MIUR

MOVIMENTO INDEPENDENTE DE UNIÃO DOS RIBEIRENSES

MIUR

MOVIMENTO INDEPENDENTE DE UNIÃO DOS RIBEIRENSES

**NÃO PRESTOU CONTAS**

Candidaturas à **Assembleia de Freguesia** de

**MALAQUEIJO**

Município de

**RIO MAIOR**

Distrito de

**SANTARÉM**

**Partidos Políticos:**

PS Partido Socialista

**Coligações de Partidos Políticos:**

PPD/PSD.CDS-PP Partido Social Democrata. Partido Popular JUNTOS PELO FUTURO

**Grupos de Cidadãos Eleitores:**

Candidaturas à **Assembleia de Freguesia** de

**ASSENTIZ**

Município de

**RIO MAIOR**

Distrito de

**SANTARÉM**

**Partidos Políticos:**

PS Partido Socialista

**Coligações de Partidos Políticos:**

PPD/PSD.CDS-PP Partido Social Democrata. Partido Popular JUNTOS PELO FUTURO

**Grupos de Cidadãos Eleitores:**