

DISTRITO DO PORTO

As Contas dos Partidos Políticos, Coligações e dos Grupos de Cidadãos Eleitores candidatos aos Municípios deste Distrito a seguir inseridas respeitam às candidaturas aos Órgãos Autárquicos Locais – Câmara e Assembleia Municipais e às Assembleias de Freguesia.

As contas das candidaturas apenas a um Órgão ou todas as candidaturas somente às Assembleias de Freguesia estarão identificadas por separador específico.

SANTO TIRSO

CM	CDS-PP	Partido Popular
CM	PPD/PSD	Partido Social Democrata
CM	PS	Partido Socialista
CM	PCP-PEV	Coligação Democrática Unitária
AM	CDS-PP	Partido Popular
AM	PPD/PSD	Partido Social Democrata
AM	PS	Partido Socialista
AM	PCP-PEV	Coligação Democrática Unitária

Legenda: CM – Câmara Municipal
AM – Assembleia Municipal

Câmara Municipal

e

Assembleia Municipal

ELEIÇÃO PARA AS AUTARQUIAS LOCAIS - 2009

Partido Político

CDS- PP

CONTA - RECEITAS DE CAMPANHA

SANTO TIRSO

Receitas	Detalhe	Valor		
		Real	Orçamento	Desvio
Subvenção estatal	Mapa M 6	0,00	1.700,50	-1.700,50
Dotação da Sede de Campanha/ /Partido	Mapa M 7	1.537,50	0,00	1.537,50
Donativos e Produto de Angariação de Fundos	Mapa M 8	0,00	89,50	-89,50
Total das Receitas		1.537,50	1.790,00	-252,50

ELEIÇÃO PARA AS AUTARQUIAS LOCAIS - 2009

Partido Político

CDS-PP

CONTA - DESPESAS DE CAMPANHA

SANTO TIRSO

Despesas	Detalhe	Valor		
		Real	Orçamento	Desvio
Concepção da Campanha, Agências de Comunicação e Estudos de Mercado	Mapa M 9	0,00	179,00	-179,00
Propaganda, Comunicação Impressa e Digital	Mapa M 10	0,00	805,50	-805,50
Estruturas, Cartazes e Telas	Mapa M 11	1.537,50	358,00	1.179,50
Comícios e Espectáculos	Mapa M 12	0,00	179,00	-179,00
Brindes e Outras Ofertas	Mapa M 13	0,00	268,50	-268,50
Custos Administrativos e Operacionais	Mapa M 14	0,00	0,00	0,00
Outras Despesas Financeiras	Mapa M 15	0,00	0,00	0,00
Total das Despesas		1.537,50	1.790,00	-252,50

ELEIÇÃO PARA AS AUTARQUIAS LOCAIS - 2009

Partido Político

CDS PP

BALANÇO DE CAMPANHA
reportado ao dia das eleições
SANTO TIRSO

Activo	Valor
Dívidas de Terceiros	
24. Estado (subvenção a receber)	0,00
25. Estruturas Central/Locais	0,00
12. Disponibilidades	0,00
Total do Activo	0,00

Passivo	Valor
51. Fundos próprios	
Saldo final de campanha (positivo ou negativo)☒	0,00
Dívidas a Terceiros	
22. Fornecedores	0,00
23. Instituições de Crédito	0,00
25.1. Partido/Estrutura Central	0,00
25.2. Estruturas Locais	0,00
26. Outros	0,00
Total do Passivo	0,00

☒ Diferença entre Receitas e Despesas de Campanha

ELEIÇÃO PARA AS AUTARQUIAS LOCAIS - 2009

Partido político ou Coligação

PSD - Santo Tirso

CONTA - RECEITAS DE CAMPANHA

ESTRUTURA LOCAL

Receitas	Detalhe	Valor		
		Real	Orçamento	Desvio
Subvenção estatal	Mapa M 6	0,00	0,00	0,00
Dotação da Sede de Campanha/ /Partido	Mapa M 7	120.461,34	143.775,00	-23.313,66
Donativos e Produto de Angariação de Fundos	Mapa M 8	0,00	0,00	0,00
Total das Receitas		120.461,34	143.775,00	-23.313,66



ELEIÇÃO PARA AS AUTARQUIAS LOCAIS - 2009

Partido político ou Coligação

PSD - Santo Tirso

CONTA - DESPESAS DE CAMPANHA

Despesas	Detalhe	Valor		
		Real	Orçamento	Desvio
Concepção da Campanha, Agências de Comunicação e Estudos de Mercado	Mapa M 9	20.896,56	2.289,84	18.606,72
Propaganda, Comunicação Impressa e Digital	Mapa M 10	30.082,36	9.147,93	20.934,43
Estruturas, Cartazes e Telas	Mapa M 11	44.622,60	67.243,49	-22.620,89
Comícios e Espectáculos	Mapa M 12	15.527,49	3.159,97	12.367,52
Brindes e Outras Ofertas	Mapa M 13	4.446,90	23.473,02	-19.026,12
Custos Administrativos e Operacionais	Mapa M 14	4.864,73	38.460,75	-33.596,02
Outras Despesas Financeiras	Mapa M 15	20,70	0,00	20,70
Total das Despesas		120.461,34	143.775,00	-23.313,66



ELEIÇÃO PARA AS AUTARQUIAS LOCAIS - 2009

Partido político ou Coligação

PSD - Santo Tirso

BALANÇO DE CAMPANHA reportado ao dia das eleições

A preparar pelas Estruturas Central e Locais

Activo	Valor
Dívidas de Terceiros	
24. Estado (subvenção a receber)	0,00
25. Estruturas Central/Locais	68.485,83
26. Outros	0,00
27. Acréscimo de Proveitos	12.592,65
12. Disponibilidades	12.981,17
Total do Activo	94.059,65

Passivo	Valor
51. Fundos próprios	
Saldo final de campanha (positivo ou negativo) \square	0,00
Dívidas a Terceiros	
22. Fornecedores	93.758,39
23. Instituições de Crédito	0,00
24. Estado	0,00
25.1. Partido/Estrutura Central	0,00
25.2. Estruturas Locais	0,00
26. Outros	0,00
27. Acréscimos de Custos	301,26
Total do Passivo	94.059,65

\square Diferença entre Receitas e Despesas de Campanha





AUTÁRQUICAS 2009

PARTIDO SOCIALISTA

DISTRITO Porto

CONCELHO

Santo Tirso

CONTA - RECEITAS DE CAMPANHA

ESTRUTURA LOCAL

Receitas	Detalhe	Valor		
		Real	Orçamento	Desvio
Subvenção Estatal	Mapa M 6	122.681,33	122.445,00	-236,33
Dotação Sede de Campanha / Partido	Mapa M 7	27.343,94	4.306,00	-23.037,94
Donativos e Produto de Angariação de Fundos	Mapa M 8	38.250,00	43.446,98	5.196,98
Total das Receitas		188.275,27	170.197,98	-18.077,29

Mandatário financeiro:

Data:



AUTÁRQUICAS 2009

PARTIDO SOCIALISTA

DISTRITO Porto

CONCELHO

Santo Tirso

CONTA – DEPESAS DE CAMPANHA

ESTRUTURAS LOCAIS

Categoria	Detalhe	Valor		
		Real	Orçamento	Desvio
Concepção da Campanha, Agências de Comunicação e Estudos de Mercado	Mapa M 9	0,00	32.887,50	32.887,50
Propaganda, Comunicação Impressa e Digital	Mapa M 10	49.406,40	70.400,00	20.993,60
Estruturas , Cartazes e Telas	Mapa M 11	47.760,00	0,00	-47.760,00
Comícios e Espectáculos	Mapa M 12	41.430,55	53.200,00	11.769,45
Brindes e Outras Ofertas	Mapa M 13	4.498,50	6.775,00	2.276,50
Custos Administrativos e Operacionais	Mapa M 14	17.887,94	6.685,48	-11.202,46
Outras Despesas Financeiras	Mapa M 15	15,14	0,00	-15,14
Total das Despesas		160.998,53	169.947,98	8.949,45

Mandatário financeiro:

Data:

Balancete de Centros de Custo por Concelho

Parâmetros:

Mês: 15	Distrito: 13	Concelhos: de 14 à 14	Ano: 2010
---------	--------------	-----------------------	-----------

Centro/Conta	Descrição	Débito	Crédito	Saldo
01113140	SANTO TIRSO	0,00 €	12.048,51 €	-12.048,51 €
76512	SUBVENCAO PUBLICA	0,00 €	12.048,51 €	-12.048,51 €
02113140	SANTO TIRSO	0,00 €	12.048,49 €	-12.048,49 €
654	IMPUTACAO DE RECEITAS	0,00 €	5.336,65 €	-5.336,65 €
76513	CONTRIBUICAO DO PCP	0,00 €	6.711,84 €	-6.711,84 €
35113140	SANTO TIRSO	396,17 €	0,00 €	396,17 €
653	IMPUTACAO DE CUSTOS	396,17 €	0,00 €	396,17 €
36113140	SANTO TIRSO	3.431,20 €	0,00 €	3.431,20 €
622331114	PROGRAMA ELEITORAL	422,16 €	0,00 €	422,16 €
622331115	FOLHETOS / DESDOBRAVEIS	1.074,00 €	0,00 €	1.074,00 €
6223311161	MONOFOLHAS	801,00 €	0,00 €	801,00 €
6223311165	OUTROS FOLHETOS IMPRESSOS	393,40 €	0,00 €	393,40 €
622331117	JORNAIS DE CAMPANHA	294,05 €	0,00 €	294,05 €
653	IMPUTACAO DE CUSTOS	446,59 €	0,00 €	446,59 €
37113140	SANTO TIRSO	2.906,36 €	0,00 €	2.906,36 €
6223311124	CARTAZES - 1.75 x 1.25	640,09 €	0,00 €	640,09 €
6223311129	CARTAZES - 2.40 x 1.70	165,60 €	0,00 €	165,60 €
622331113	OUTROS CARTAZES / TELAS	192,00 €	0,00 €	192,00 €
62233113	OUTROS	90,00 €	0,00 €	90,00 €
653	IMPUTACAO DE CUSTOS	1.818,67 €	0,00 €	1.818,67 €
38113140	SANTO TIRSO	1.155,02 €	0,00 €	1.155,02 €
6221922	AUTOCARROS	750,00 €	0,00 €	750,00 €
653	IMPUTACAO DE CUSTOS	405,02 €	0,00 €	405,02 €
39113140	SANTO TIRSO	129,24 €	0,00 €	129,24 €
653	IMPUTACAO DE CUSTOS	129,24 €	0,00 €	129,24 €
40113140	SANTO TIRSO	4.030,50 €	0,00 €	4.030,50 €
622261	REFEICOES	231,00 €	0,00 €	231,00 €
622263	DESLOCACOES E ESTADIAS	650,60 €	0,00 €	650,60 €
622264	SALARIOS	969,76 €	0,00 €	969,76 €
62298	DESPESAS BANCARIAS	38,18 €	0,00 €	38,18 €
653	IMPUTACAO DE CUSTOS	2.140,96 €	0,00 €	2.140,96 €
Total global		12.048,49 €	24.097,00 €	-12.048,51 €

Assembleias de Freguesia

Candidaturas à **Assembleia de Freguesia** de

AGRELA

Município de

SANTO TIRSO

Distrito de

PORTO

Partidos Políticos:

PPD/PSD

Partido Social Democrata

PS

Partido Socialista

Coligações de Partidos Políticos:

Grupos de Cidadãos Eleitores:

Candidaturas à **Assembleia de Freguesia** de

ÁGUA LONGA

Município de

SANTO TIRSO

Distrito de

PORTO

Partidos Políticos:

PPD/PSD

Partido Social Democrata

PS

Partido Socialista

Coligações de Partidos Políticos:

Grupos de Cidadãos Eleitores:

Candidaturas à **Assembleia de Freguesia** de

AREIAS

Município de

SANTO TIRSO

Distrito de

PORTO

Partidos Políticos:

PPD/PSD

Partido Social Democrata

PS

Partido Socialista

Coligações de Partidos Políticos:

PCP-PEV

Coligação Democrática Unitária

Grupos de Cidadãos Eleitores:

Candidaturas à **Assembleia de Freguesia** de

AVES

Município de

SANTO TIRSO

Distrito de

PORTO

Partidos Políticos:

PPD/PSD	Partido Social Democrata
PS	Partido Socialista

Coligações de Partidos Políticos:

PCP-PEV	Coligação Democrática Unitária
---------	--------------------------------

Grupos de Cidadãos Eleitores:

UPC	UNIR PARA CRESCER
-----	-------------------

ELEIÇÃO PARA AS AUTARQUIAS LOCAIS - 2009

Grupo de Cidadãos Eleitores

UNIR PARA CRESCER**CONTA - RECEITAS DE CAMPANHA**

Receitas	Detalhe	Valor		
		Real	Orçamento	Desvio
Subvenção Estatal	Mapa M 1	0,00	0,00	0,00
Contribuição de Partidos políticos	Mapa M 2	0,00	0,00	0,00
Donativos iniciais dos proponen-				
tes do GCE	Mapa M 3	0,00	1.000,00	-1.000,00
Donativos e Produto de				
Angariação de Fundos	Mapa M 4	2.000,00	3.000,00	-1.000,00
Total das Receitas		2.000,00	4.000,00	-2.000,00

ELEIÇÃO PARA AS AUTARQUIAS LOCAIS - 2009

Grupo de Cidadãos Eleitores

UNIR PARA CRESCER**CONTA - DESPESAS DE CAMPANHA**

Despesas	Detalhe	Valor		
		Real	Orçamento	Desvio
Concepção da Campanha, Agências de Comunicação e Estudos de Mercado	Mapa M 5	500,00	500,00	0,00
Propaganda, Comunicação Impressa e Digital	Mapa M 6	195,00	500,00	-305,00
Estruturas, Cartazes e Telas	Mapa M 7	0,00	1.500,00	-1.500,00
Comícios e Espectáculos	Mapa M 8	0,00	0,00	0,00
Brindes e Outras Ofertas	Mapa M 9	1.267,78	500,00	767,78
Custos Administrativos e Operacionais	Mapa M 10	5,75	0,00	5,75
Outras Despesas Financeiras	Mapa M 11	0,00	500,00	-500,00
Total das Despesas		1.968,53	3.500,00	-1.531,47

ELEIÇÃO PARA AS AUTARQUIAS LOCAIS - 2009

Grupo de Cidadãos Eleitores

UNIR PARA CRESCER**BALANÇO DE CAMPANHA**
reportado ao dia das eleições

Activo	Valor
Dívidas de Terceiros	
24. Estado (Subvenção a receber)	0,00
12. Disponibilidades	31,47
Total do Activo	31,47

Passivo	Valor
51. Fundos próprios	
Saldo final de campanha (positivo ou negativo)✕	31,47
Dívidas a Terceiros	
22. Fornecedores	0,00
23. Instituições de Crédito	0,00
26. Outros	0,00
Total do Passivo	31,47

✕ Diferença entre Receitas e Despesas de Campanha

Candidaturas à **Assembleia de Freguesia** de

BURGÃES

Município de

SANTO TIRSO

Distrito de

PORTO

Partidos Políticos:

PPD/PSD

Partido Social Democrata

PS

Partido Socialista

Coligações de Partidos Políticos:

PCP-PEV

Coligação Democrática Unitária

Grupos de Cidadãos Eleitores:

Candidaturas à **Assembleia de Freguesia** de

CARREIRA

Município de

SANTO TIRSO

Distrito de

PORTO

Partidos Políticos:

PPD/PSD

Partido Social Democrata

PS

Partido Socialista

Coligações de Partidos Políticos:

PCP-PEV

Coligação Democrática Unitária

Grupos de Cidadãos Eleitores:

Candidaturas à **Assembleia de Freguesia** de

GUIMAREI

Município de

SANTO TIRSO

Distrito de

PORTO

Partidos Políticos:

PPD/PSD

Partido Social Democrata

PS

Partido Socialista

Coligações de Partidos Políticos:

Grupos de Cidadãos Eleitores:

Candidaturas à **Assembleia de Freguesia** de

LAMA

Município de

SANTO TIRSO

Distrito de

PORTO

Partidos Políticos:

CDS-PP	Partido Popular
PPD/PSD	Partido Social Democrata
PS	Partido Socialista

Coligações de Partidos Políticos:

Grupos de Cidadãos Eleitores:

Candidaturas à **Assembleia de Freguesia** de

LAMELAS

Município de

SANTO TIRSO

Distrito de

PORTO

Partidos Políticos:

PPD/PSD

Partido Social Democrata

PS

Partido Socialista

Coligações de Partidos Políticos:

PCP-PEV

Coligação Democrática Unitária

Grupos de Cidadãos Eleitores:

Candidaturas à **Assembleia de Freguesia** de

MONTE CORDOVA

Município de

SANTO TIRSO

Distrito de

PORTO

Partidos Políticos:

PPD/PSD

Partido Social Democrata

PS

Partido Socialista

Coligações de Partidos Políticos:

PCP-PEV

Coligação Democrática Unitária

Grupos de Cidadãos Eleitores:

Candidaturas à **Assembleia de Freguesia** de

PALMEIRA

Município de

SANTO TIRSO

Distrito de

PORTO

Partidos Políticos:

PS Partido Socialista

Coligações de Partidos Políticos:

Grupos de Cidadãos Eleitores:

MIP MOVIMENTO INDEPENDENTE DE PALMEIRA

ELEIÇÃO PARA AS AUTARQUIAS LOCAIS - 2009

Grupo de Cidadãos Eleitores

MIP - Movimento Independente da Palmeira**CONTA - RECEITAS DE CAMPANHA**

Receitas	Detalhe	Valor		
		Real	Orçamento	Desvio
Subvenção Estatal	Mapa M 1	0,00	0,00	0,00
Contribuição de Partidos políticos	Mapa M 2	0,00	0,00	0,00
Donativos iniciais dos proponen-				
tes do GCE	Mapa M 3	990,00	1.000,00	-10,00
Donativos e Produto de				
Angariação de Fundos	Mapa M 4	0,00	0,00	0,00
Total das Receitas		990,00	1.000,00	-10,00

ELEIÇÃO PARA AS AUTARQUIAS LOCAIS - 2009

Grupo de Cidadãos Eleitores

MIP - Movimento Independente da Palmeira

CONTA - DESPESAS DE CAMPANHA

Despesas	Detalhe	Valor		
		Real	Orçamento	Desvio
Concepção da Campanha, Agências de Comunicação e Estudos de Mercado	Mapa M 5	0,00	0,00	0,00
Propaganda, Comunicação Impressa e Digital	Mapa M 6	534,00	550,00	-16,00
Estruturas, Cartazes e Telas	Mapa M 7	0,00	0,00	0,00
Comícios e Espectáculos	Mapa M 8	0,00	0,00	0,00
Brindes e Outras Ofertas	Mapa M 9	420,00	450,00	-30,00
Custos Administrativos e Operacionais	Mapa M 10	18,00	0,00	18,00
Outras Despesas Financeiras	Mapa M 11	12,27	0,00	12,27
Total das Despesas		984,27	1.000,00	-15,73

ELEIÇÃO PARA AS AUTARQUIAS LOCAIS - 2009

Grupo de Cidadãos Eleitores

MIP - Movimento
Independente da Palmeira

BALANÇO DE CAMPANHA

reportado ao dia das eleições

Activo	Valor
Dívidas de Terceiros	
24. Estado (Subvenção a receber)	0,00
12. Disponibilidades	15,73
Total do Activo	15,73

Passivo	Valor
51. Fundos próprios	
Saldo do final de campanha (positivo ou negativo) x	15,73
Dívidas a Terceiros	
22. Fornecedores	0,00
23. Instituições de Crédito	0,00
26. Outros	0,00
Total do Passivo	15,73

x Diferença entre Receitas e Despesas de Campanha

Candidaturas à **Assembleia de Freguesia** de

REBORDÕES

Município de

SANTO TIRSO

Distrito de

PORTO

Partidos Políticos:

PPD/PSD

Partido Social Democrata

PS

Partido Socialista

Coligações de Partidos Políticos:

PCP-PEV

Coligação Democrática Unitária

Grupos de Cidadãos Eleitores:

Candidaturas à **Assembleia de Freguesia** de

REFOJOS DE RIBA DE AVE

Município de

SANTO TIRSO

Distrito de

PORTO

Partidos Políticos:

PPD/PSD

Partido Social Democrata

PS

Partido Socialista

Coligações de Partidos Políticos:

Grupos de Cidadãos Eleitores:

Candidaturas à **Assembleia de Freguesia** de

REGUENGA

Município de

SANTO TIRSO

Distrito de

PORTO

Partidos Políticos:

PPD/PSD

Partido Social Democrata

PS

Partido Socialista

Coligações de Partidos Políticos:

Grupos de Cidadãos Eleitores:

Candidaturas à **Assembleia de Freguesia** de

RORIZ

Município de

SANTO TIRSO

Distrito de

PORTO

Partidos Políticos:

PPD/PSD

Partido Social Democrata

PS

Partido Socialista

Coligações de Partidos Políticos:

PCP-PEV

Coligação Democrática Unitária

Grupos de Cidadãos Eleitores:

Candidaturas à **Assembleia de Freguesia** de

COUTO (SANTA CRISTINA)

Município de

SANTO TIRSO

Distrito de

PORTO

Partidos Políticos:

PPD/PSD

Partido Social Democrata

PS

Partido Socialista

Coligações de Partidos Políticos:

PCP-PEV

Coligação Democrática Unitária

Grupos de Cidadãos Eleitores:

Candidaturas à **Assembleia de Freguesia** de

SANTO TIRSO

Município de

SANTO TIRSO

Distrito de

PORTO

Partidos Políticos:

CDS-PP	Partido Popular
PPD/PSD	Partido Social Democrata
PS	Partido Socialista

Coligações de Partidos Políticos:

PCP-PEV	Coligação Democrática Unitária
---------	--------------------------------

Grupos de Cidadãos Eleitores:

Candidaturas à **Assembleia de Freguesia** de

NEGRELOS (SÃO MAMEDE)

Município de

SANTO TIRSO

Distrito de

PORTO

Partidos Políticos:

PPD/PSD

Partido Social Democrata

PS

Partido Socialista

Coligações de Partidos Políticos:

PCP-PEV

Coligação Democrática Unitária

Grupos de Cidadãos Eleitores:

Candidaturas à **Assembleia de Freguesia** de

CAMPO (SÃO MARTINHO)

Município de

SANTO TIRSO

Distrito de

PORTO

Partidos Políticos:

PPD/PSD

Partido Social Democrata

PS

Partido Socialista

Coligações de Partidos Políticos:

PCP-PEV

Coligação Democrática Unitária

Grupos de Cidadãos Eleitores:

Candidaturas à **Assembleia de Freguesia** de

COUTO (SÃO MIGUEL)

Município de

SANTO TIRSO

Distrito de

PORTO

Partidos Políticos:

PPD/PSD

Partido Social Democrata

PS

Partido Socialista

Coligações de Partidos Políticos:

PCP-PEV

Coligação Democrática Unitária

Grupos de Cidadãos Eleitores:

Candidaturas à **Assembleia de Freguesia** de

SÃO SALVADOR DO CAMPO

Município de

SANTO TIRSO

Distrito de

PORTO

Partidos Políticos:

PPD/PSD

Partido Social Democrata

PS

Partido Socialista

Coligações de Partidos Políticos:

PCP-PEV

Coligação Democrática Unitária

Grupos de Cidadãos Eleitores:

Candidaturas à **Assembleia de Freguesia** de

NEGRELOS (SÃO TOMÉ)

Município de

SANTO TIRSO

Distrito de

PORTO

Partidos Políticos:

PPD/PSD	Partido Social Democrata
PS	Partido Socialista

Coligações de Partidos Políticos:

PCP-PEV	Coligação Democrática Unitária
---------	--------------------------------

Grupos de Cidadãos Eleitores:

NNRNE	NEFRELOS NOVO RUMO NOVA ESPERANÇA
TPN	TODOS POR NEGRELOS

NNRNE

NEFRELOS NOVO RUMO NOVA ESPERANÇA

NÃO PRESTOU CONTAS

ELEIÇÃO PARA AS AUTARQUIAS LOCAIS - 2009

Grupo de Cidadãos Eleitores

Jogos Para NETRELOS

CONTA - RECEITAS DE CAMPANHA

Descrição	Orç. Anual	Valor		
		Real	Orçamentado	Dispon.
Subvenção Estatal	Mapa M 1	0,00	0,00	0,00
Contribuição de Partidos políticos	Mapa M 2	0,00	0,00	0,00
Donativos iniciais dos proponentes do GCE	Mapa M 3	2500,00	2500,00	0
Donativos e Produto de				
Angariação de Fundos	Mapa M 4	0,00	0,00	0,00
Total das Receitas		2500,00	2.500,00	0

ELEIÇÃO PARA AS AUTARQUIAS LOCAIS - 2009

Grupo de Cidadãos Eleitores

Topos Por NEGRELOS

CONTA - DESPESAS DE CAMPANHA

Despesas	Descrição	Valor		
		Real	Orçamento	Desvio
Concepção da Campanha, Agências de Comunicação e Estudos de Mercado	Mapa M 5	0,00	0,00	0,00
Propaganda, Comunicação Impressa e Digital	Mapa M 6	855,60	850,00	+ 5,60
Estruturas, Cartazes e Telas	Mapa M 7	874,80	850,00	+ 24,80
Comícios e Espectáculos	Mapa M 8	0,00	0,00	0,00
Brindes e Outras Ofertas	Mapa M 9	757,74	790,00	- 32,26
Custos Administrativos e Operacionais	Mapa M 10	10,00	10,00	0,00
Outras Despesas Financeiras	Mapa M 11	0,00	0,00	0,00
Total das Despesas		2498,14	2500,00	- 1,86

↓
 despesas dentro
 do máximo legal
 11/5/21/10

ELEIÇÃO PARA AS AUTARQUIAS LOCAIS - 2009

Grupo de Cidadãos Eleitores

TODOS POR NEGRAELOSBALANÇO DE CAMPANHA
reportado ao dia das eleições

ATIVO	Valor
Dívidas de Terceiros	
24. Estado (Subvenção a receber)	0,00
12. Disponibilidades	1,86
Total do Activo	1,86

PASSIVO	Valor
51. Fundos próprios	
Saldo final de campanha (positivo ou negativo) x	1,86
Dívidas a Terceiros	
22. Fornecedores	0,00
23. Instituições de Crédito	0,00
26. Outros	0,00
Total do Passivo	1,86

x Diferença entre Receitas e Despesas de Campanha

Candidaturas à **Assembleia de Freguesia** de

SEQUEIRÓ

Município de

SANTO TIRSO

Distrito de

PORTO

Partidos Políticos:

CDS-PP	Partido Popular
PPD/PSD	Partido Social Democrata
PS	Partido Socialista

Coligações de Partidos Políticos:

Grupos de Cidadãos Eleitores:

Candidaturas à **Assembleia de Freguesia** de

VILARINHO

Município de

SANTO TIRSO

Distrito de

PORTO

Partidos Políticos:

PPD/PSD

Partido Social Democrata

PS

Partido Socialista

Coligações de Partidos Políticos:

PCP-PEV

Coligação Democrática Unitária

Grupos de Cidadãos Eleitores:

VALONGO

CM	B.E.	Bloco de Esquerda	
CM	PS	Partido Socialista	
CM	PCP-PEV	Coligação Democrática Unitária	
CM	PPD/PSD.CDS-PP	Partido Social Democrata. Partido Popular	A VITÓRIA DE TODOS
CM	tttss	TINO, TEMOS TERRA - SOMOS SEMENTE	
CM	cdm	CORAGEM DE MUDAR	
AM	B.E.	Bloco de Esquerda	
AM	PS	Partido Socialista	
AM	PCP-PEV	Coligação Democrática Unitária	
AM	PPD/PSD.CDS-PP	Partido Social Democrata. Partido Popular	A VITÓRIA DE TODOS
AM	cdm	CORAGEM DE MUDAR	

Legenda: CM – Câmara Municipal
AM – Assembleia Municipal

Câmara Municipal

e

Assembleia Municipal

ELEIÇÃO PARA AS AUTARQUIAS LOCAIS - 2009

ANEXO Vi

BLOCO DE ESQUERDA

CONTA - RECEITAS DA CAMPANHA

ESTRUTURA LOCAL

VALONGO

Receitas	Detalhe	Valor			
		Real	Receitas imputadas	Orçamento	Desvio
Subvenção Estatal	Mapa M 6	0,00	9.620,23	11.950,31	-2.330,08
Dotação da sede de Campanha/Partido	Mapa M 7	3.548,06	6.120,37	1.101,64	8.566,79
Donativos Produto Angariação Fundos	Mapa M 8	330,40	5,84	968,40	-632,17
Total das Receitas		3.878,46	15.746,43	14.020,36	5.604,54

ELEIÇÃO PARA AS AUTARQUIAS LOCAIS - 2009

ANEXO VII

BLOCO DE ESQUERDA

CONTA - DESPESAS DA CAMPANHA

VALONGO

Receitas	Detalhe	Valor			
		Real	Despesas imputadas	Orçamento	Desvio
Concepção da Campanha, Agências comunica e estudos merc	Mapa M 9	0,00	0,00	117,79	-117,79
Propaganda, Comunicação Impressa e Digital	Mapa M 10	1187,20	1.715,07	6.046,26	-3.144,00
Estruturas, Cartazes e Telas	Mapa M 11	970,92	5.813,51	2.024,84	4.759,58
Comícios e Espectáculos	Mapa M 12	435,40	56,70	3.994,78	-3.502,68
Brindes e Outras Ofertas	Mapa M 13	0,00	0,00	29,45	-29,45
Custos Administrativos e Operacionais	Mapa M 14	880,79	1.480,16	1.777,79	583,16
Outras Desepsas Financeiras	Mapa M 15	7,90	78,93	29,45	57,38
Total das Despesas		3.482,21	9.144,36	14.020,36	-1.393,79

ELEIÇÃO PARA AS AUTARQUIAS LOCAIS - 2009

11-10-2009

Bloco de Esquerda

BALANCO DE CAMPANHA
Valongo

Codigo contás			
C	Poc		Valor
		Activo	
		Dividas de terceiros:	
	24	Estado - Iva Restituicao	370,00
	26	Estruturas Centrais /Locais	
	12	Disponibilidades	446,25
	27	Acrescimos e diferimentos.....	548,06
		Total do activo.....	1.364,31

Codigo contás			
C	Poc		Valor
		Passivo	
	51	Fundos Próprios	
		Saldo final da campanha	396,25
		Dividas a terceiros:	
	22	Fornecedores	933,06
	23	Instituições de crédito	
	268	Partido/Estrutura Central	
	268	Estruturas Locais	35,00
	27	Outros	
		Total do Passivo	1.364,31

Data: 2009/10/11



AUTÁRQUICAS 2009

PARTIDO SOCIALISTA

DISTRITO Porto

CONCELHO

Valongo

CONTA - RECEITAS DE CAMPANHA

ESTRUTURA LOCAL

Receitas	Detalhe	Valor		
		Real	Orçamento	Desvio
Subvenção Estatal	Mapa M 6	82.053,30	175.987,00	93.933,70
Dotação Sede de Campanha / Partido	Mapa M 7	51.850,74	4.306,00	-47.544,74
Donativos e Produto de Angariação de Fundos	Mapa M 8	6.813,80	0,00	-6.813,80
Total das Receitas		140.717,84	180.293,00	39.575,16

Mandatário financeiro:

Data:



AUTÁRQUICAS 2009

PARTIDO SOCIALISTA

DISTRITO Porto

CONCELHO

Valongo

CONTA – DEPESAS DE CAMPANHA

ESTRUTURAS LOCAIS

Categoria	Detalhe	Valor		
		Real	Orçamento	Desvio
Concepção da Campanha, Agências de Comunicação e Estudos de Mercado	Mapa M 9	0,00	91.922,00	91.922,00
Propaganda, Comunicação Impressa e Digital	Mapa M 10	60.723,72	40.515,00	-20.208,72
Estruturas , Cartazes e Telas	Mapa M 11	60.534,00	0,00	-60.534,00
Comícios e Espectáculos	Mapa M 12	29.149,61	13.250,00	-15.899,61
Brindes e Outras Ofertas	Mapa M 13	13.318,80	20.700,00	7.381,20
Custos Administrativos e Operacionais	Mapa M 14	12.032,44	13.906,00	1.873,56
Outras Despesas Financeiras	Mapa M 15	32,37	0,00	-32,37
Total das Despesas		175.790,94	180.293,00	4.502,06

Mandatário financeiro:

Data:

Balancete de Centros de Custo por Concelho

Parâmetros:

Mês: 15	Distrito: 13	Concelhos: de 15 à 15	Ano: 2010
---------	--------------	-----------------------	-----------

Centro/Conta	Descrição	Débito	Crédito	Saldo
01113150	VALONGO	0,00 €	11.256,41 €	-11.256,41 €
76512	SUBVENCAO PUBLICA	0,00 €	11.256,41 €	-11.256,41 €
02113150	VALONGO	0,00 €	11.256,41 €	-11.256,41 €
654	IMPUTACAO DE RECEITAS	0,00 €	4.931,37 €	-4.931,37 €
76513	CONTRIBUICAO DO PCP	0,00 €	6.325,04 €	-6.325,04 €
35113150	VALONGO	399,80 €	0,00 €	399,80 €
653	IMPUTACAO DE CUSTOS	399,80 €	0,00 €	399,80 €
36113150	VALONGO	2.560,37 €	0,00 €	2.560,37 €
622331115	FOLHETOS / DESDOBRAVEIS	1.410,00 €	0,00 €	1.410,00 €
622331162	FLYERS	378,00 €	0,00 €	378,00 €
622331165	OUTROS FOLHETOS IMPRESSOS	276,00 €	0,00 €	276,00 €
653	IMPUTACAO DE CUSTOS	496,37 €	0,00 €	496,37 €
37113150	VALONGO	3.007,63 €	0,00 €	3.007,63 €
622331124	CARTAZES - 1.75 x 1.25	515,04 €	0,00 €	515,04 €
62299	OUTROS	248,44 €	0,00 €	248,44 €
653	IMPUTACAO DE CUSTOS	2.244,15 €	0,00 €	2.244,15 €
38113150	VALONGO	603,53 €	0,00 €	603,53 €
6221922	AUTOCARROS	200,00 €	0,00 €	200,00 €
653	IMPUTACAO DE CUSTOS	403,53 €	0,00 €	403,53 €
39113150	VALONGO	129,24 €	0,00 €	129,24 €
653	IMPUTACAO DE CUSTOS	129,24 €	0,00 €	129,24 €
40113150	VALONGO	4.555,84 €	0,00 €	4.555,84 €
62212	COMBUSTIVEIS	100,00 €	0,00 €	100,00 €
622261	REFEICOES	458,00 €	0,00 €	458,00 €
622263	DESLOCACOES E ESTADIAS	1.255,60 €	0,00 €	1.255,60 €
622264	SALARIOS	1.078,34 €	0,00 €	1.078,34 €
62298	DESPESAS BANCARIAS	38,18 €	0,00 €	38,18 €
62299	OUTROS	367,44 €	0,00 €	367,44 €
653	IMPUTACAO DE CUSTOS	1.258,28 €	0,00 €	1.258,28 €
Total global		11.256,41 €	22.512,82 €	-11.256,41 €

ELEIÇÃO PARA AS AUTARQUIAS LOCAIS - 2009

Partido político ou Coligação

PPD/PSD - CDS/PP - VALONGO**CONTA - RECEITAS DE CAMPANHA****ESTRUTURA LOCAL**

Receitas	Detalhe	Valor		
		Real	Orçamento	Desvio
Subvenção estatal	Mapa M 6	0,00	0,00	0,00
Dotação da Sede de Campanha/ /Partido	Mapa M 7	168.028,77	143.775,00	9.775,85
Donativos e Produto de Angariação de Fundos	Mapa M 8	2.150,00	0,00	2.150,00
Total das Receitas		170.178,77	143.775,00	7.625,85



ELEIÇÃO PARA AS AUTARQUIAS LOCAIS - 2009

Coligação Eleitoral PPD/PSD-CDS/PP - VALONGO

PSD/CDS-PP - Valongo

CONTA - DESPESAS DE CAMPANHA

Despesas	Detalhe	Valor		
		Real	Orçamento	Desvio
Concepção da Campanha, Agências de Comunicação e Estudos de Mercado	Mapa M 9	4.860,00	2.289,84	2.570,16
Propaganda, Comunicação Impressa e Digital	Mapa M 10	34.925,76	9.147,93	25.777,83
Estruturas, Cartazes e Telas	Mapa M 11	69.867,12	67.243,49	2.088,91
Comícios e Espectáculos	Mapa M 12	34.865,32	3.159,97	31.705,35
Brindes e Outras Ofertas	Mapa M 13	18.212,59	23.473,02	-5.260,43
Custos Administrativos e Operacionais	Mapa M 14	7.391,15	38.460,75	-31.069,60
Outras Despesas Financeiras	Mapa M 15	56,83	0,00	40,09
Total das Despesas		170.178,77	143.775,00	25.852,31



x


PPD/PSD-CDS/PP - " A Vitória de Todos" - VALONGO

PSD/CDS-PP - Valongo

BALANÇO DE CAMPANHA
reportado ao dia das eleições

A preparar pelas Estruturas Central e Locais

Activo	Valor
Dívidas de Terceiros	
24. Estado (subvenção a receber)	0,00
25. Estruturas Central/Locais	19.348,91
27. Acréscimo de Proveitos	66.868,71
12. Disponibilidades	19.874,20
Total do Activo	106.091,82

Passivo	Valor
51. Fundos próprios	
Saldo final de campanha (positivo ou negativo) 	0,00
Dívidas a Terceiros	
22. Fornecedores	101.506,56
23. Instituições de Crédito	0,00
25.1. Partido/Estrutura Central	0,00
25.2. Estruturas Locais	0,00
26. Outros	0,00
27. Acréscimo de Custo	4.585,26
Total do Passivo	106.091,82





ELEIÇÃO PARA AS AUTARQUIAS LOCAIS - 2009

Grupo de Cidadãos Eleitores

CORAGEM DE MUDAR

CONTA - RECEITAS DE CAMPANHA

Receitas	Detalhe	Valor		
		Real	Orçamento	Desvio
Subvenção Estatal	Mapa M 1	67.584,00	81.000,00	-13.416,00
Contribuição de Partidos políticos	Mapa M 2	0,00	0,00	0,00
Donativos iniciais dos proponentes do GCE	Mapa M 3	0,00	10.000,00	-10.000,00
Donativos e Produto de Angariação de Fundos	Mapa M 4	10.257,78	59.000,00	-48.742,22
Total das Receitas		77.841,78	150.000,00	-72.158,22

ELEIÇÃO PARA AS AUTARQUIAS LOCAIS - 2009

Grupo de Cidadãos Eleitores

CORAGEM DE MUDAR

CONTA - DESPESAS DE CAMPANHA

Despesas	Detalhe	Valor		
		Real	Orçamento	Desvio
Concepção da Campanha, Agências de Comunicação e Estudos de Mercado	Mapa M 5	0,00	20.000,00	-20.000,00
Propaganda, Comunicação Impressa e Digital	Mapa M 6	8.880,00	25.000,00	-16.120,00
Estruturas, Cartazes e Telas	Mapa M 7	25.560,00	58.000,00	-32.440,00
Comícios e Espectáculos	Mapa M 8	0,00	5.000,00	-5.000,00
Brindes e Outras Ofertas	Mapa M 9	34.384,44	20.000,00	14.384,44
Custos Administrativos e Operacionais	Mapa M 10	8.778,28	10.000,00	-1.221,72
Outras Despesas Financeiras	Mapa M 11	68,20	12.000,00	-11.931,80
Total das Despesas		77.670,92	150.000,00	-72.329,08

ELEIÇÃO PARA AS AUTARQUIAS LOCAIS - 2009

Grupo de Cidadãos Eleitores

CORAGEM DE MUDAR**BALANÇO DE CAMPANHA**
reportado ao dia das eleições

Activo	Valor
Dívidas de Terceiros	
24. Estado (Subvenção a receber)	67.584,00
12. Disponibilidades	436,86
Total do Activo	68.020,86

Passivo	Valor
51. Fundos próprios	
Saldo final de campanha (positivo ou negativo)⌘	170,86
Dívidas a Terceiros	
22. Fornecedores	0,00
23. Instituições de Crédito	0,00
26. Outros	67.850,00
Total do Passivo	68.020,86

⌘ Diferença entre Receitas e Despesas de Campanha

Câmara Municipal

ELEIÇÃO PARA AS AUTARQUIAS LOCAIS - 2009

Grupo de Cidadãos Eleitores

"Tino, Temos Terra, Somos Semente"

CONTA - RECEITAS DE CAMPANHA

Receitas	Detalhe	Valor		
		Real	Orçamento	Desvio
Subvenção Estatal	Mapa M 1	0,00	0,00	0,00
Contribuição de Partidos políticos	Mapa M 2	0,00	0,00	0,00
Donativos iniciais dos proponen- tes do GCE	Mapa M 3	250,00	500,00	-250,00
Donativos e Produto de Angariação de Fundos	Mapa M 4	12.640,00	16.500,00	-3.860,00
Total das Receitas		12.890,00	17.000,00	-4.110,00

A Mandatária Financeira,

Domiana Felca

ELEIÇÃO PARA AS AUTARQUIAS LOCAIS - 2009

Grupo de Cidadãos Eleitores

"Tino, Temos Terra, Somos Semente"

CONTA - DESPESAS DE CAMPANHA

Despesas	Detalhe	Valor		
		Real	Orçamento	Desvio
Concepção da Campanha, Agências de Comunicação e Estudos de Mercado	Mapa M 5	0,00	300,00	-300,00
Propaganda, Comunicação Impressa e Digital	Mapa M 6	2.330,00	2.000,00	330,00
Estruturas, Cartazes e Telas	Mapa M 7	4.655,00	8.500,00	-3.845,00
Comícios e Espectáculos	Mapa M 8	4.020,00	2.900,00	1.120,00
Brindes e Outras Ofertas	Mapa M 9	1.700,00	800,00	900,00
Custos Administrativos e Operacionais	Mapa M 10	160,00	1.000,00	-840,00
Outras Despesas Financeiras	Mapa M 11	27,94	1.500,00	0,00
Total das Despesas		12.892,94	17.000,00	-2.635,00

A mandataria financeira,
D. Mariana Filipe

ELEIÇÃO PARA AS AUTARQUIAS LOCAIS - 2009

Grupo de Cidadãos Eleitores-TINO - Temos Terra Somos Semente

BALANÇO DE CAMPANHA
reportado ao dia das eleições

Activo	Valor
Dívidas de Terceiros	
24. Estado (Subvenção a receber)	0,00
12. Disponibilidades	5.856,17
Total do Activo	5.856,17

Passivo	Valor
51. Fundos próprios	
Saldo final de campanha (positivo ou negativo)⌘	-2,94
Dívidas a Terceiros	
22. Fornecedores	5.855,00
23. Instituições de Crédito	0,00
26. Outros	0,00
27. Acrescimos e diferimentos	4,11
Total do Passivo	5.856,17

⌘ Diferença entre Receitas e Despesas de Campanha

A Mandatária Financeira:



Assembleias de Freguesia

Candidaturas à **Assembleia de Freguesia** de

ALFENA

Município de

VALONGO

Distrito de

PORTO

Partidos Políticos:

B.E.	Bloco de Esquerda
PS	Partido Socialista

Coligações de Partidos Políticos:

PCP-PEV	Coligação Democrática Unitária
---------	--------------------------------

Grupos de Cidadãos Eleitores:

cdm	CORAGEM DE MUDAR
UA	UNIDOS POR ALFENA

ELEIÇÃO PARA AS AUTARQUIAS LOCAIS - 2009

Grupo de Cidadãos Eleitores

Unidos Por Alfena

CONTA - RECEITAS DE CAMPANHA

Receitas	Detalhe	Valor		
		Real	Orçamento	Desvio
Subvenção Estatal	Mapa M 1	0,00	0,00	0,00
Contribuição de Partidos políticos	Mapa M 2	0,00	0,00	0,00
Donativos iniciais dos proponen- tes do GCE	Mapa M 3	750,00	750,00	0,00
Donativos e Produto de Angariação de Fundos	Mapa M 4	2.950,00	3.100,00	-150,00
Total das Receitas		3.700,00	3.850,00	-150,00

↓
 Média de despesas
 por vot: 3.692,00 €
 26/1/10

ELEIÇÃO PARA AS AUTARQUIAS LOCAIS - 2009

Grupo de Cidadãos Eleitores

Unidos Por Alfena

CONTA - DESPESAS DE CAMPANHA

Despesas	Detalhe	Valor		
		Real	Orçamento	Desvio
Concepção da Campanha, Agências de Comunicação e Estudos de Mercado	Mapa M 5	0,00	0,00	0,00
Propaganda, Comunicação Impressa e Digital	Mapa M 6	510,00	2.000,00	-1.490,00
Estruturas, Cartazes e Telas	Mapa M 7	1.200,00	650,00	0,00
Comícios e Espectáculos	Mapa M 8	0,00	200,00	-200,00
Brindes e Outras Ofertas	Mapa M 9	931,60	200,00	731,60
Custos Administrativos e Operacionais	Mapa M 10	1.050,00	700,00	350,00
Outras Despesas Financeiras	Mapa M 11	8,40	100,00	0,00
Total das Despesas		3.700,00	3.850,00	-608,40

→ Havia 3.692,00 em
 ainda o resto de despesas.

ANEXO X

ELEIÇÃO PARA AS AUTARQUIAS LOCAIS - 2009

Grupo de Cidadãos Eleitores

Unidos Por Alfena**BALANÇO DE CAMPANHA**
reportado ao dia das eleições

	Activo	Valor
Dívidas de Terceiros		
24. Estado (Subvenção a receber)		0,00
12. Disponibilidades		0,00
	Total do Activo	0,00

	Passivo	Valor
51. Fundos próprios		
Saldo final de campanha (positivo ou negativo)*		0,00
Dívidas a Terceiros		
22. Fornecedores		0,00
23. Instituições de Crédito		0,00
26. Outros		0,00
	Total do Passivo	0,00

* Diferença entre Receitas e Despesas de Campanha

ANEXO X

Candidaturas à **Assembleia de Freguesia** de

CAMPO

Município de

VALONGO

Distrito de

PORTO

Partidos Políticos:

B.E.	Bloco de Esquerda
PS	Partido Socialista

Coligações de Partidos Políticos:

PCP-PEV	Coligação Democrática Unitária	
PPD/PSD.CDS-PP	Partido Social Democrata. Partido Popular	A VITÓRIA DE TODOS

Grupos de Cidadãos Eleitores:

cdm	CORAGEM DE MUDAR
-----	------------------

Candidaturas à **Assembleia de Freguesia** de

ERMESINDE

Município de

VALONGO

Distrito de

PORTO

Partidos Políticos:

B.E.	Bloco de Esquerda
PS	Partido Socialista

Coligações de Partidos Políticos:

PCP-PEV	Coligação Democrática Unitária	
PPD/PSD.CDS-PP	Partido Social Democrata. Partido Popular	A VITÓRIA DE TODOS

Grupos de Cidadãos Eleitores:

cdm	CORAGEM DE MUDAR
-----	------------------

Candidaturas à **Assembleia de Freguesia** de

SOBRADO

Município de

VALONGO

Distrito de

PORTO

Partidos Políticos:

B.E.	Bloco de Esquerda
PS	Partido Socialista

Coligações de Partidos Políticos:

PCP-PEV	Coligação Democrática Unitária	
PPD/PSD.CDS-PP	Partido Social Democrata. Partido Popular	A VITÓRIA DE TODOS

Grupos de Cidadãos Eleitores:

cdm	CORAGEM DE MUDAR
-----	------------------

Candidaturas à **Assembleia de Freguesia** de

VALONGO

Município de

VALONGO

Distrito de

PORTO

Partidos Políticos:

B.E.	Bloco de Esquerda
PS	Partido Socialista

Coligações de Partidos Políticos:

PCP-PEV	Coligação Democrática Unitária	
PPD/PSD.CDS-PP	Partido Social Democrata. Partido Popular	A VITÓRIA DE TODOS

Grupos de Cidadãos Eleitores:

cdm	CORAGEM DE MUDAR
-----	------------------

VILA DO CONDE

CM	B.E.	Bloco de Esquerda	
CM	PS	Partido Socialista	
CM	PCP-PEV	Coligação Democrática Unitária	
CM	PPD/PSD.CDS-PP	Partido Social Democrata. Partido Popular	ADORO VILA DO CONDE
AM	B.E.	Bloco de Esquerda	
AM	PS	Partido Socialista	
AM	PCP-PEV	Coligação Democrática Unitária	
AM	PPD/PSD.CDS-PP	Partido Social Democrata. Partido Popular	ADORO VILA DO CONDE

Legenda: CM – Câmara Municipal
AM – Assembleia Municipal

Câmara Municipal

e

Assembleia Municipal

ELEIÇÃO PARA AS AUTARQUIAS LOCAIS - 2009

ANEXO Vi

BLOCO DE ESQUERDA
VILA DO CONDE
 CONTA - RECEITAS DA CAMPANHA
 ESTRUTURA LOCAL

Receitas	Detalhe	Valor			
		Real	Receitas imputadas	Orçamento	Desvio
Subvenção Estatal	Mapa M 6	0,00	15.434,16	21.309,60	-5.875,44
Dotação da sede de Campanha/Partido	Mapa M 7	8.480,35	6.120,37	1.964,43	12.636,29
Donativos Produto Angariação Fundos	Mapa M 8	430,00	5,84	968,40	-532,57
Total das Receitas		8.910,35	21.560,36	24.242,43	6.228,29

ELEIÇÃO PARA AS AUTARQUIAS LOCAIS - 2009

ANEXO VII

BLOCO DE ESQUERDA**CONTA - DESPESAS DA CAMPANHA
VILA DO CONDE**

Despesas	Detalhe	Valor			
		Real	Despesas imputadas	Orçamento	Desvio
Concepção da Campanha, Agências comunica e estudos merc	Mapa M 9	0,00	0,00	317,79	-317,79
Propaganda, Comunicação Impressa e Digital	Mapa M 10	3.420,00	1.979,07	9.520,65	-4.121,58
Estruturas, Cartazes e Telas	Mapa M 11	3.084,40	3.160,38	4.104,53	2.140,25
Comícios e Espectáculos	Mapa M 12	1.050,00	56,70	6.702,58	-5.595,88
Brindes e Outras Ofertas	Mapa M 13	376,00	0,00	79,45	296,55
Custos Administrativos e Operacionais	Mapa M 14	2.701,00	1.480,16	3.437,99	743,17
Outras Despesas Financeiras	Mapa M 15	113,86	78,93	79,45	113,34
Total das Despesas		10.745,26	6.755,24	24.242,43	-6.741,93

ELEIÇÃO PARA AS AUTARQUIAS LOCAIS - 2009
Bloco de Esquerda

11-10-2009

BALANÇO DE CAMPANHA
Vila do Conde

Codigo cont.			
25	Poc		Valor
		Activo	
		Dividas de terceiros:	
	24	Estado - Iva Restituicao	1.148,16
	26	Estruturas Centrais /Locais	
	12	Disponibilidades	914,93
	27	Acrescimos e diferimentos.....	2.600,35
		Total do activo.....	4.663,44

Codigo cont.			
25	Poc		Valor
		Passivo	
	51	Fundos Próprios	
		Saldo final da campanha	-1.834,91
		Dividas a terceiros:	
	22	Fornecedores	5.407,00
	23	Instituições de crédito	
	268	Partido/Estrutura Central	
	268	Estruturas Locais	756,72
	26/27	Outros	334,63
		Total do Passivo	4.663,44

Data: 2009/10/11



AUTÁRQUICAS 2009

PARTIDO SOCIALISTA

DISTRITO Porto

CONCELHO

Vila do Conde

CONTA - RECEITAS DE CAMPANHA

ESTRUTURA LOCAL

Receitas	Detalhe	Valor		
		Real	Orçamento	Desvio
Subvenção Estatal	Mapa M 6	119.606,28	#NOME?	#NOME?
Dotação Sede de Campanha / Partido	Mapa M 7	27.576,74	#NOME?	#NOME?
Donativos e Produto de Angariação de Fundos	Mapa M 8	49.900,00	#NOME?	#NOME?
Total das Receitas		197.083,02	#NOME?	#NOME?

Mandatário financeiro:

Data:



AUTÁRQUICAS 2009

PARTIDO SOCIALISTA

DISTRITO Porto

CONCELHO

Vila do Conde

CONTA – DEPESAS DE CAMPANHA

ESTRUTURAS LOCAIS

Categoria	Detalhe	Valor		
		Real	Orçamento	Desvio
Concepção da Campanha, Agências de Comunicação e Estudos de Mercado	Mapa M 9	3.959,40	40.000,00	36.040,60
Propaganda, Comunicação Impressa e Digital	Mapa M 10	33.886,80	29.200,00	-4.686,80
Estruturas , Cartazes e Telas	Mapa M 11	34.302,00	0,00	-34.302,00
Comícios e Espectáculos	Mapa M 12	60.917,17	65.100,00	4.182,83
Brindes e Outras Ofertas	Mapa M 13	44.995,20	30.000,00	-14.995,20
Custos Administrativos e Operacionais	Mapa M 14	1.401,24	5.206,00	3.804,76
Outras Despesas Financeiras	Mapa M 15	15,38	0,00	-15,38
Total das Despesas		179.477,19	169.506,00	-9.971,19

Mandatário financeiro:

Data:

Balancete de Centros de Custo por Concelho

Parâmetros:

Mês: 15	Distrito: 13	Concelhos: de 16 à 16	Ano: 2010
---------	--------------	-----------------------	-----------

Centro/Conta	Descrição	Débito	Crédito	Saldo
01113160	VILA DO CONDE	0,00 €	19.340,11 €	-19.340,11 €
76512	SUBVENCAO PUBLICA	0,00 €	19.340,11 €	-19.340,11 €
02113160	VILA DO CONDE	0,00 €	19.340,11 €	-19.340,11 €
654	IMPUTACAO DE RECEITAS	0,00 €	5.190,76 €	-5.190,76 €
76513	CONTRIBUICAO DO PCP	0,00 €	14.149,35 €	-14.149,35 €
35113160	VILA DO CONDE	399,80 €	0,00 €	399,80 €
653	IMPUTACAO DE CUSTOS	399,80 €	0,00 €	399,80 €
36113160	VILA DO CONDE	3.390,82 €	0,00 €	3.390,82 €
6223311124	CARTAZES - 1.75 x 1.25	538,08 €	0,00 €	538,08 €
6223311129	CARTAZES - 2.40 x 1.70	108,00 €	0,00 €	108,00 €
622331114	PROGRAMA ELEITORAL	785,70 €	0,00 €	785,70 €
622331115	FOLHETOS / DESDOBRAVEIS	1.170,00 €	0,00 €	1.170,00 €
6223311165	OUTROS FOLHETOS IMPRESSOS	254,40 €	0,00 €	254,40 €
653	IMPUTACAO DE CUSTOS	534,64 €	0,00 €	534,64 €
37113160	VILA DO CONDE	2.610,41 €	0,00 €	2.610,41 €
653	IMPUTACAO DE CUSTOS	2.610,41 €	0,00 €	2.610,41 €
38113160	VILA DO CONDE	1.568,74 €	0,00 €	1.568,74 €
6221922	AUTOCARROS	200,00 €	0,00 €	200,00 €
622196	OUTRAS RENDAS E ALUGUERES	600,00 €	0,00 €	600,00 €
6222931	HONORARIOS - OUTROS	350,00 €	0,00 €	350,00 €
653	IMPUTACAO DE CUSTOS	418,74 €	0,00 €	418,74 €
39113160	VILA DO CONDE	129,24 €	0,00 €	129,24 €
653	IMPUTACAO DE CUSTOS	129,24 €	0,00 €	129,24 €
40113160	VILA DO CONDE	11.241,10 €	0,00 €	11.241,10 €
62212	COMBUSTIVEIS	385,88 €	0,00 €	385,88 €
622261	REFEICOES	651,00 €	0,00 €	651,00 €
622263	DESLOCACOES E ESTADIAS	1.785,40 €	0,00 €	1.785,40 €
622264	SALARIOS	7.278,15 €	0,00 €	7.278,15 €
62298	DESPESAS BANCARIAS	42,74 €	0,00 €	42,74 €
653	IMPUTACAO DE CUSTOS	1.097,93 €	0,00 €	1.097,93 €
Total global		19.340,11 €	38.680,22 €	-19.340,11 €

ELEIÇÃO PARA AS AUTARQUIAS LOCAIS - 2009

Partido político ou Coligação

Coligação PSD/CDS - Adoro Vila do Conde**CONTA - RECEITAS DE CAMPANHA****ESTRUTURA LOCAL**

Receitas	Detalhe	Valor		
		Real	Orçamento	Desvio
Subvenção estatal	Mapa M 6	0,00	0,00	0,00
Dotação da Sede de Campanha/ /Partido	Mapa M 7	92.131,37	143.775,00	-51.643,63
Donativos e Produto de Angariação de Fundos	Mapa M 8	7.595,60	0,00	7.595,60
Total das Receitas		99.726,97	143.775,00	-44.048,03



ELEIÇÃO PARA AS AUTARQUIAS LOCAIS - 2009

Partido político ou Coligação

Coligação PSD/CDS - Adoro Vila do Conde**CONTA - DESPESAS DE CAMPANHA**

Despesas	Detalhe	Valor		
		Real	Orçamento	Desvio
Concepção da Campanha, Agências de Comunicação e Estudos de Mercado	Mapa M 9	1.570,00	2.289,84	-719,84
Propaganda, Comunicação Impressa e Digital	Mapa M 10	28.141,61	9.147,93	18.993,68
Estruturas, Cartazes e Telas	Mapa M 11	40.617,86	67.243,49	-26.625,63
Comícios e Espectáculos	Mapa M 12	13.355,00	3.159,97	10.195,03
Brindes e Outras Ofertas	Mapa M 13	16.011,60	23.473,02	-7.461,42
Custos Administrativos e Operacionais	Mapa M 14	0,00	38.460,75	-38.460,75
Outras Despesas Financeiras	Mapa M 15	30,90	0,00	30,90
Total das Despesas		99.726,97	143.775,00	-44.048,03



ELEIÇÃO PARA AS AUTARQUIAS LOCAIS - 2009

Partido político ou Coligação

Coligação PSD/CDS
Adoro Vila do Conde**BALANÇO DE CAMPANHA**
reportado ao dia das eleições**A preparar pelas Estruturas Central e Locais**

Activo	Valor
Dívidas de Terceiros	
24. Estado (subvenção a receber)	0,00
25. Estruturas Central/Locais	42.120,97
26. Outros	1.000,00
27. Acréscimo de Proveitos	12.745,77
12. Disponibilidades	12.604,94
Total do Activo	68.471,68

Passivo	Valor
51. Fundos próprios	
Saldo final de campanha (positivo ou negativo) 	0,00
Dívidas a Terceiros	
22. Fornecedores	62.767,78
23. Instituições de Crédito	0,00
24. Estado	0,00
25.1. Partido/Estrutura Central	0,00
25.2. Estruturas Locais	0,00
26. Outros	0,00
27. Acréscimos de Custos	5.703,90
Total do Passivo	68.471,68



Assembleias de Freguesia

Candidaturas à **Assembleia de Freguesia** de

ARCOS

Município de

VILA DO CONDE

Distrito de

PORTO

Partidos Políticos:

Coligações de Partidos Políticos:

Grupos de Cidadãos Eleitores:

A.P.A.

ALIANÇA POR ARCOS

tpa

TRABALHAR POR ARCOS

Eleições Autárquicas – 2009

M3

Grupo de Cidadãos

Aliança Por Arcos – A.P.A.

Freguesia

ARCOS

Concelho

VILA DO CONDE

CONTA DE RECEITAS

Categoria	Valor			Detalhe
	Real	Orçamento	Varição	
Donativos pecuniários	365,00 €	365,00 €	0,00 €	Mapa 4.1
Subvenção estatal	0,00 €	0,00 €	0,00 €	
Donativos em espécie	0,00 €	0,00 €	0,00 €	
TOTAL DAS RECEITAS	365,00 €	365,00 €	365,00 €	

O Mandatário Financeiro

Paulo Manuel da Silva Pereira

Paulo Manuel da Silva Pereira

Eleições Autárquicas – 2009

<u>Grupo de Cidadãos</u> <u>Aliança Por Arcos – A.P.A.</u>				
Freguesia	ARCOS			
Concelho	VILA DO CONDE			
M 5				
CONTA DE DESPESAS				
CATEGORIA	Real	Orçamento	Variação	Detalhe
Despesas antes da formalização da candidatura				
Comunicação				
Outros				
Despesas após formalização da candidatura				
Combustíveis	20,00	30,00	-10,00	Mapa 6.1
Publicidade promoção e propaganda				
Material de campanha (outros)	90,00	100,00	-10,00	Mapa 6.2
Material para oferta	171,60	190,00	- 18,40	Mapa 6.2
Anúncio no Jornal Man. Financeiro	36,00	45,00	- 9,00	Mapa 6.2
TOTAL DAS DESPESAS	317,60	365,00	- 47,40	

O Mandatário Financeiro

Paulo Manuel da Siva Pereira

Paulo Manuel da Siva Pereira

Eleições Autárquicas – 2009

<u>Grupo de Cidadãos</u> <u>Aliança Por Arcos – A.P.A.</u>	
Freguesia	ARCOS
Concelho	VILA DO CONDE
M 7	
BALANÇO DA CAMPANHA	
ACTIVO	VALOR
Dividas de Terceiros	0,00 €
24. Estado (Subvenção a Receber)	0,00 €
25. Partido	0,00€
12. Numerário	365,00 €
TOTAL DO ACTIVO	365,00 €

PASSIVO	VALOR
Fundos próprios	365,00 €
Saldo Final da Campanha	0,00 €
Dividas a Terceiros	0,00 €
TOTAL DO PASSIVO	365,00 €

O Mandatário Financeiro

Paulo Manuel da Silva Pereira

Paulo Manuel da Silva Pereira

tpa

TRABALHAR POR ARCOS

NÃO PRESTOU CONTAS

Candidaturas à **Assembleia de Freguesia** de

ÁRVORE

Município de

VILA DO CONDE

Distrito de

PORTO

Partidos Políticos:

B.E.	Bloco de Esquerda
PS	Partido Socialista

Coligações de Partidos Políticos:

PCP-PEV	Coligação Democrática Unitária	
PPD/PSD.CDS-PP	Partido Social Democrata. Partido Popular	ADORO VILA DO CONDE

Grupos de Cidadãos Eleitores:

Candidaturas à **Assembleia de Freguesia** de

AVELEDA

Município de

VILA DO CONDE

Distrito de

PORTO

Partidos Políticos:

PS Partido Socialista

Coligações de Partidos Políticos:

PPD/PSD.CDS-PP Partido Social Democrata. Partido Popular ADORO VILA DO CONDE

Grupos de Cidadãos Eleitores:

Candidaturas à **Assembleia de Freguesia** de

AZURARA

Município de

VILA DO CONDE

Distrito de

PORTO

Partidos Políticos:

PS Partido Socialista

Coligações de Partidos Políticos:

PCP-PEV Coligação Democrática Unitária

PPD/PSD.CDS-PP Partido Social Democrata. Partido Popular ADORO VILA DO CONDE

Grupos de Cidadãos Eleitores:

Candidaturas à **Assembleia de Freguesia** de

BAGUNTE

Município de

VILA DO CONDE

Distrito de

PORTO

Partidos Políticos:

PS Partido Socialista

Coligações de Partidos Políticos:

PCP-PEV Coligação Democrática Unitária

PPD/PSD.CDS-PP Partido Social Democrata. Partido Popular ADORO VILA DO CONDE

Grupos de Cidadãos Eleitores:

Candidaturas à **Assembleia de Freguesia** de

CANIDELO

Município de

VILA DO CONDE

Distrito de

PORTO

Partidos Políticos:

PS Partido Socialista

Coligações de Partidos Políticos:

PPD/PSD.CDS-PP Partido Social Democrata. Partido Popular ADORO VILA DO CONDE

Grupos de Cidadãos Eleitores:

Candidaturas à **Assembleia de Freguesia** de

FAJOZES

Município de

VILA DO CONDE

Distrito de

PORTO

Partidos Políticos:

PS Partido Socialista

Coligações de Partidos Políticos:

PCP-PEV Coligação Democrática Unitária

PPD/PSD.CDS-PP Partido Social Democrata. Partido Popular ADORO VILA DO CONDE

Grupos de Cidadãos Eleitores:

Candidaturas à **Assembleia de Freguesia** de

FERREIRO

Município de

VILA DO CONDE

Distrito de

PORTO

Partidos Políticos:

PS Partido Socialista

Coligações de Partidos Políticos:

PPD/PSD.CDS-PP Partido Social Democrata. Partido Popular ADORO VILA DO CONDE

Grupos de Cidadãos Eleitores:

Candidaturas à **Assembleia de Freguesia** de

FORNELO

Município de

VILA DO CONDE

Distrito de

PORTO

Partidos Políticos:

PS Partido Socialista

Coligações de Partidos Políticos:

PCP-PEV Coligação Democrática Unitária

PPD/PSD.CDS-PP Partido Social Democrata. Partido Popular ADORO VILA DO CONDE

Grupos de Cidadãos Eleitores:

Candidaturas à **Assembleia de Freguesia** de

GIÃO

Município de

VILA DO CONDE

Distrito de

PORTO

Partidos Políticos:

PS Partido Socialista

Coligações de Partidos Políticos:

PCP-PEV Coligação Democrática Unitária

PPD/PSD.CDS-PP Partido Social Democrata. Partido Popular ADORO VILA DO CONDE

Grupos de Cidadãos Eleitores:

Candidaturas à **Assembleia de Freguesia** de

GUILHABREU

Município de

VILA DO CONDE

Distrito de

PORTO

Partidos Políticos:

PS Partido Socialista

Coligações de Partidos Políticos:

PCP-PEV Coligação Democrática Unitária

PPD/PSD.CDS-PP Partido Social Democrata. Partido Popular ADORO VILA DO CONDE

Grupos de Cidadãos Eleitores:

Candidaturas à **Assembleia de Freguesia** de

JUQUEIRA

Município de

VILA DO CONDE

Distrito de

PORTO

Partidos Políticos:

PS Partido Socialista

Coligações de Partidos Políticos:

PPD/PSD.CDS-PP Partido Social Democrata. Partido Popular ADORO VILA DO CONDE

Grupos de Cidadãos Eleitores:

Candidaturas à **Assembleia de Freguesia** de

LABRUGE

Município de

VILA DO CONDE

Distrito de

PORTO

Partidos Políticos:

PS Partido Socialista

Coligações de Partidos Políticos:

PCP-PEV Coligação Democrática Unitária

PPD/PSD.CDS-PP Partido Social Democrata. Partido Popular ADORO VILA DO CONDE

Grupos de Cidadãos Eleitores:

Candidaturas à **Assembleia de Freguesia** de

MACIEIRA DA MAIA

Município de

VILA DO CONDE

Distrito de

PORTO

Partidos Políticos:

PS Partido Socialista

Coligações de Partidos Políticos:

PCP-PEV Coligação Democrática Unitária

PPD/PSD.CDS-PP Partido Social Democrata. Partido Popular ADORO VILA DO CONDE

Grupos de Cidadãos Eleitores:

Candidaturas à **Assembleia de Freguesia** de

MALTA

Município de

VILA DO CONDE

Distrito de

PORTO

Partidos Políticos:

B.E.	Bloco de Esquerda
PS	Partido Socialista

Coligações de Partidos Políticos:

PPD/PSD.CDS-PP	Partido Social Democrata. Partido Popular	ADORO VILA DO CONDE
----------------	---	---------------------

Grupos de Cidadãos Eleitores:

Candidaturas à **Assembleia de Freguesia** de

MINDELO

Município de

VILA DO CONDE

Distrito de

PORTO

Partidos Políticos:

B.E.	Bloco de Esquerda
PS	Partido Socialista

Coligações de Partidos Políticos:

PCP-PEV	Coligação Democrática Unitária	
PPD/PSD.CDS-PP	Partido Social Democrata. Partido Popular	ADORO VILA DO CONDE

Grupos de Cidadãos Eleitores:

Candidaturas à **Assembleia de Freguesia** de

MODIVAS

Município de

VILA DO CONDE

Distrito de

PORTO

Partidos Políticos:

PS Partido Socialista

Coligações de Partidos Políticos:

PCP-PEV Coligação Democrática Unitária

PPD/PSD.CDS-PP Partido Social Democrata. Partido Popular ADORO VILA DO CONDE

Grupos de Cidadãos Eleitores:

Candidaturas à **Assembleia de Freguesia** de

MOSTEIRÓ

Município de

VILA DO CONDE

Distrito de

PORTO

Partidos Políticos:

Coligações de Partidos Políticos:

PCP-PEV

Coligação Democrática Unitária

PPD/PSD.CDS-PP

Partido Social Democrata. Partido Popular

ADORO VILA DO CONDE

Grupos de Cidadãos Eleitores:

MIM

MOVIMENTO INDEPENDENTE DE MOSTEIRÓ

ELEIÇÃO PARA AS AUTARQUIAS LOCAIS - 2009

Grupo de Cidadãos Eleitores

M.I.M. - Movimento Independente de Mosteiró

CONTA - RECEITAS DE CAMPANHA

Receitas	Detalhe	Valor		
		Real	Orçamento	Desvio
Subvenção Estatal	Mapa M 1	0,00	0,00	0,00
Contribuição de Partidos políticos	Mapa M 2	0,00	0,00	0,00
Donativos iniciais dos proponen-				
tes do GCE	Mapa M 3	650,00	650,00	0,00
Donativos e Produto de				
Angariação de Fundos	Mapa M 4	0,00	0,00	0,00
Total das Receitas		650,00	650,00	0,00

ELEIÇÃO PARA AS AUTARQUIAS LOCAIS - 2009

Grupo de Cidadãos Eleitores

M.I.M. - Movimento Independente de Mosteirão

CONTA - DESPESAS DE CAMPANHA

Despesas	Detalle	Valor		
		Real	Orçamento	Desvio
Concepção da Campanha, Agências de Comunicação e Estudos de Mercado	Mapa M 5	0,00	0,00	0,00
Propaganda, Comunicação Impressa e Digital	Mapa M 6	234,64	230,00	4,64
Estruturas, Cartazes e Telas	Mapa M 7	150,00	375,00	-225,00
Comícios e Espectáculos	Mapa M 8	0,00	0,00	0,00
Brindes e Outras Ofertas	Mapa M 9	0,00	0,00	0,00
Custos Administrativos e Operacionais	Mapa M 10	260,00	45,00	215,00
Outras Despesas Financeiras	Mapa M 11	5,36	0,00	0,00
Total das Despesas		650,00	650,00	-5,36

ELEIÇÃO PARA AS AUTARQUIAS LOCAIS - 2009

Grupo de Cidadãos Eleitores

M.I.M. - Movimento In

BALANÇO DE CAMPANHA reportado ao dia das eleições

Activo	Valor
Dívidas de Terceiros	
24. Estado (Subvenção a receber)	0,00
12. Disponibilidades	0,00
Total do Activo	0,00

Passivo	Valor
51. Fundos próprios	
Saldo final de campanha (positivo ou negativo)✕	0,00
Dívidas a Terceiros	
22. Fornecedores	0,00
23. Instituições de Crédito	0,00
26. Outros	0,00
Total do Passivo	0,00

✕ Diferença entre Receitas e Despesas de Campanha

Candidaturas à **Assembleia de Freguesia** de

OUTEIRO MAIOR

Município de

VILA DO CONDE

Distrito de

PORTO

Partidos Políticos:

PS Partido Socialista

Coligações de Partidos Políticos:

PPD/PSD.CDS-PP Partido Social Democrata. Partido Popular ADORO VILA DO CONDE

Grupos de Cidadãos Eleitores:

Candidaturas à **Assembleia de Freguesia** de

PARADA

Município de

VILA DO CONDE

Distrito de

PORTO

Partidos Políticos:

PS Partido Socialista

Coligações de Partidos Políticos:

PCP-PEV Coligação Democrática Unitária

PPD/PSD.CDS-PP Partido Social Democrata. Partido Popular ADORO VILA DO CONDE

Grupos de Cidadãos Eleitores:

Candidaturas à **Assembleia de Freguesia** de

RETORTA

Município de

VILA DO CONDE

Distrito de

PORTO

Partidos Políticos:

PS Partido Socialista

Coligações de Partidos Políticos:

PCP-PEV Coligação Democrática Unitária

PPD/PSD.CDS-PP Partido Social Democrata. Partido Popular ADORO VILA DO CONDE

Grupos de Cidadãos Eleitores:

Candidaturas à **Assembleia de Freguesia** de

RIO MAU

Município de

VILA DO CONDE

Distrito de

PORTO

Partidos Políticos:

PS Partido Socialista

Coligações de Partidos Políticos:

PPD/PSD.CDS-PP Partido Social Democrata. Partido Popular ADORO VILA DO CONDE

Grupos de Cidadãos Eleitores:

Candidaturas à **Assembleia de Freguesia** de

TOUGUES

Município de

VILA DO CONDE

Distrito de

PORTO

Partidos Políticos:

PS Partido Socialista

Coligações de Partidos Políticos:

PPD/PSD.CDS-PP Partido Social Democrata. Partido Popular ADORO VILA DO CONDE

Grupos de Cidadãos Eleitores:

Candidaturas à **Assembleia de Freguesia** de

TOUGUINHA

Município de

VILA DO CONDE

Distrito de

PORTO

Partidos Políticos:

Coligações de Partidos Políticos:

PCP-PEV

Coligação Democrática Unitária

PPD/PSD.CDS-PP

Partido Social Democrata. Partido Popular

ADORO VILA DO CONDE

Grupos de Cidadãos Eleitores:

M.I.T.

MOVIMENTO INDEPENDENTE POR TOUGUINHA

M.I.T.

MOVIMENTO INDEPENDENTE POR TOUGUINHA

NÃO PRESTOU CONTAS

Candidaturas à **Assembleia de Freguesia** de

TOUGUINHO

Município de

VILA DO CONDE

Distrito de

PORTO

Partidos Políticos:

Coligações de Partidos Políticos:

PPD/PSD.CDS-PP

Partido Social Democrata. Partido Popular

ADORO VILA DO CONDE

Grupos de Cidadãos Eleitores:

Candidaturas à **Assembleia de Freguesia** de

VAIRÃO

Município de

VILA DO CONDE

Distrito de

PORTO

Partidos Políticos:

PS Partido Socialista

Coligações de Partidos Políticos:

PCP-PEV Coligação Democrática Unitária

PPD/PSD.CDS-PP Partido Social Democrata. Partido Popular ADORO VILA DO CONDE

Grupos de Cidadãos Eleitores:

Candidaturas à **Assembleia de Freguesia** de

VILA CHÃ

Município de

VILA DO CONDE

Distrito de

PORTO

Partidos Políticos:

PS Partido Socialista

Coligações de Partidos Políticos:

PCP-PEV Coligação Democrática Unitária

PPD/PSD.CDS-PP Partido Social Democrata. Partido Popular ADORO VILA DO CONDE

Grupos de Cidadãos Eleitores:

Candidaturas à **Assembleia de Freguesia** de

VILA DO CONDE

Município de

VILA DO CONDE

Distrito de

PORTO

Partidos Políticos:

B.E.	Bloco de Esquerda
PS	Partido Socialista

Coligações de Partidos Políticos:

PCP-PEV	Coligação Democrática Unitária	
PPD/PSD.CDS-PP	Partido Social Democrata. Partido Popular	ADORO VILA DO CONDE

Grupos de Cidadãos Eleitores:

Candidaturas à **Assembleia de Freguesia** de

VILA DO CONDE

Município de

VILA DO CONDE

Distrito de

PORTO

Partidos Políticos:

Coligações de Partidos Políticos:

PCP-PEV

Coligação Democrática Unitária

PPD/PSD.CDS-PP

Partido Social Democrata. Partido Popular

ADORO VILA DO CONDE

Grupos de Cidadãos Eleitores:

liva

INDEPENDENTE POR VILAR

ELEIÇÃO PARA AS AUTARQUIAS LOCAIS - 2009

Grupo de Cidadãos Eleitores: Lista Independente de Vilar - LIVA

Freguesia: Vilar

Concelho: Vila do Conde

CONTA - RECEITAS DE CAMPANHA

Receitas	Detalhe	Valor		
		Real	Orçamento	Desvio
Subvenção Estatal	Mapa M 1	0,00	0,00	0,00
Contribuição de Partidos políticos	Mapa M 2	0,00	0,00	0,00
Donativos iniciais dos proponen- tes do GCE	Mapa M 3	1.010,31	750,00	260,31
Donativos e Produto de Angariação de Fundos	Mapa M 4	0,00	200,00	-200,00
Total das Receitas		1.010,31	950,00	60,31

ELEIÇÃO PARA AS AUTARQUIAS LOCAIS - 2009Grupo de Cidadãos Eleitores: Lista Independente de Vilar - LIVA

Freguesia: Vilar

Concelho: Vila do Conde

CONTA - DESPESAS DE CAMPANHA

Despesas	Detalhe	Valor		
		Real	Orçamento	Desvio
Concepção da Campanha, Agências de Comunicação e Estudos de Mercado	Mapa M 5	0,00	0,00	0,00
Propaganda, Comunicação Impressa e Digital	Mapa M 6	97,20	100,00	-2,80
Estruturas, Cartazes e Telas	Mapa M 7	0,00	550,00	-550,00
Comícios e Espectáculos	Mapa M 8	658,61	100,00	558,61
Brindes e Outras Ofertas	Mapa M 9	252,00	120,00	132,00
Custos Administrativos e Operacionais	Mapa M 10	0,00	50,00	-50,00
Outras Despesas Financeiras	Mapa M 11	2,50	30,00	-27,50
Total das Despesas		1.010,31	950,00	60,31

S/M
7

ELEIÇÃO PARA AS AUTARQUIAS LOCAIS - 2009Grupo de Cidadãos Eleitores: Lista Independente de Vilar - LIVA

Freguesia: Vilar

Concelho: Vila do Conde

BALANÇO DE CAMPANHA
reportado ao dia das eleições - 11/Out/2009

Activo	Valor
Dívidas de Terceiros	
24. Estado (Subvenção a receber)	0,00
12. Disponibilidades (a 11/Out/2009)	297,50
27. Disponibilidades (após 11/Out/2009)	410,31
Total do Activo	707,81

Passivo	Valor
51. Fundos próprios	
Saldo final de campanha (positivo ou negativo)⌘	0,00
Dívidas a Terceiros	
22. Fornecedores	707,81
23. Instituições de Crédito	0,00
26. Outros	0,00
Total do Passivo	707,81

⌘ Diferença entre Receitas e Despesas de Campanha



Candidaturas à **Assembleia de Freguesia** de

VILAR DO PINHEIRO

Município de

VILA DO CONDE

Distrito de

PORTO

Partidos Políticos:

PS Partido Socialista

Coligações de Partidos Políticos:

PCP-PEV Coligação Democrática Unitária

PPD/PSD.CDS-PP Partido Social Democrata. Partido Popular

ADORO VILA DO CONDE

Grupos de Cidadãos Eleitores:

VILA NOVA DE GAIA

CM	B.E.	Bloco de Esquerda	
CM	MPT	Partido da Terra	
CM	PS	Partido Socialista	
CM	PCP-PEV	Coligação Democrática Unitária	
CM	PPD/PSD.CDS-PP	Partido Social Democrata. Partido Popular	GAIA NA FRENTE
AM	B.E.	Bloco de Esquerda	
AM	MMS	Movimento Mérito e Sociedade	
AM	PS	Partido Socialista	
AM	PCP-PEV	Coligação Democrática Unitária	
AM	PPD/PSD.CDS-PP	Partido Social Democrata. Partido Popular	GAIA NA FRENTE

Legenda: CM – Câmara Municipal
AM – Assembleia Municipal

Câmara Municipal

e

Assembleia Municipal

ELEIÇÃO PARA AS AUTARQUIAS LOCAIS - 2009

ANEXO Vi

BLOCO DE ESQUERDA
VILA NOVA GAIA
CONTA - RECEITAS DA CAMPANHA
ESTRUTURA LOCAL

Receitas	Detalhe	Valor			
		Real	Receitas imputadas	Orçamento	Desvio
Subvenção Estatal	Mapa M 6	0,00	22.676,66	30.715,04	-8.038,39
Dotação da sede de Campanha/Partido	Mapa M 7	10.204,00	20.401,23	2.831,47	27.773,76
Donativos Produto Angariação Fundos	Mapa M 8	820,00	19,46	2.121,35	-1.281,89
Total das Receitas		11.024,00	43.097,34	35.667,86	18.453,48

ELEIÇÃO PARA AS AUTARQUIAS LOCAIS - 2009

ANEXO VII

BLOCO DE ESQUERDA

CONTA - DESPESAS DA CAMPANHA

VILA NOVA DE GAIA

Receitas	Detalhe	Valor			
		Real	Despesas imputadas	Orçamento	Desvio
Concepção da Campanha, Agências comunica e estudos merc	Mapa M 9	0,00	0,00	392,64	-392,64
Propaganda, Comunicação Impressa e Digital	Mapa M 10	3.196,68	150,22	14.620,88	-11.273,97
Estruturas, Cartazes e Telas	Mapa M 11	436,28	15.275,45	5.642,81	10.068,91
Comícios e Espectáculos	Mapa M 12	1.944,20	189,01	9.995,93	-7.862,72
Brindes e Outras Ofertas	Mapa M 13	0,00	0,00	98,16	-98,16
Custos Administrativos e Operacionais	Mapa M 14	2.869,72	4.925,36	4.819,29	2.975,79
Outras Despesas Financeiras	Mapa M 15	64,59	263,10	98,16	229,53
Total das Receitas		8.511,47	20.803,14	35.667,86	-6.353,25

ELEIÇÃO PARA AS AUTARQUIAS LOCAIS - 2009
Bloco de Esquerda

11-10-2009

BALANÇO DE CAMPANHA
Vila Nova de Gaia

Codigo cont.			
as	Poc		Valor
		Activo	
		Dividas de terceiros:	
	24	Estado - Iva Restituicao	473,00
	26	Estruturas Centrais /Locais	709,94
	12	Disponibilidades	5.070,59
	27	Acrescimos e diferimentos.....	204,00
		Total do activo.....	6.457,53

Codigo cont.			
as	Poc		Valor
		Passivo	
	51	Fundos Próprios	
		Saldo final da campanha	2.512,53
		Dividas a terceiros:	
	22	Fornecedores	3.410,70
	23	Instituições de crédito	
	24	Estado - retenções	204,00
	268	Partido/Estrutura Central	
	268	Estruturas Locais	330,30
	27	Outros	
		Total do Passivo	6.457,53

Data: 2009/10/11



AUTÁRQUICAS 2009

PARTIDO SOCIALISTA

DISTRITO Porto

CONCELHO

Vila Nova de Gaia

CONTA - RECEITAS DE CAMPANHA

ESTRUTURA LOCAL

Receitas	Detalhe	Valor		
		Real	Orçamento	Desvio
Subvenção Estatal	Mapa M 6	173.807,19	168.777,00	-5.030,19
Dotação Sede de Campanha / Partido	Mapa M 7	67.347,35	11.216,00	-56.131,35
Donativos e Produto de Angariação de Fundos	Mapa M 8	63.498,82	190.000,00	126.501,18
Total das Receitas		304.653,36	369.993,00	65.339,64

Mandatário financeiro:

Data:



AUTÁRQUICAS 2009

PARTIDO SOCIALISTA

DISTRITO Porto

CONCELHO

Vila Nova de Gaia

CONTA – DEPESAS DE CAMPANHA

ESTRUTURAS LOCAIS

Categoria	Detalhe	Valor		
		Real	Orçamento	Desvio
Concepção da Campanha, Agências de Comunicação e Estudos de Mercado	Mapa M 9	33.761,57	55.680,00	21.918,43
Propaganda, Comunicação Impressa e Digital	Mapa M 10	73.889,00	166.900,00	93.011,00
Estruturas , Cartazes e Telas	Mapa M 11	122.067,85	0,00	-122.067,85
Comícios e Espectáculos	Mapa M 12	53.340,95	83.900,00	30.559,05
Brindes e Outras Ofertas	Mapa M 13	7.577,00	42.500,00	34.923,00
Custos Administrativos e Operacionais	Mapa M 14	3.541,75	19.713,00	16.171,25
Outras Despesas Financeiras	Mapa M 15	79,12	0,00	-79,12
Total das Despesas		294.257,24	368.693,00	74.435,76

Mandatário financeiro:

Data:

Balancete de Centros de Custo por Concelho

Parâmetros:

Mês: 15	Distrito: 13	Concelhos: de 17 à 17	Ano: 2010
---------	--------------	-----------------------	-----------

Centro/Conta	Descrição	Débito	Crédito	Saldo
01113170	VILA NOVA DE GAIA	0,00 €	62.084,66 €	-62.084,66 €
76512	SUBVENCAO PUBLICA	0,00 €	62.084,66 €	-62.084,66 €
02113170	VILA NOVA DE GAIA	0,00 €	71.802,31 €	-71.802,31 €
654	IMPUTACAO DE RECEITAS	0,00 €	5.355,04 €	-5.355,04 €
76513	CONTRIBUICAO DO PCP	0,00 €	66.447,27 €	-66.447,27 €
35113170	VILA NOVA DE GAIA	399,80 €	0,00 €	399,80 €
653	IMPUTACAO DE CUSTOS	399,80 €	0,00 €	399,80 €
36113170	VILA NOVA DE GAIA	18.477,84 €	0,00 €	18.477,84 €
622331114	PROGRAMA ELEITORAL	10.092,78 €	0,00 €	10.092,78 €
622331115	FOLHETOS / DESDOBRAVEIS	815,00 €	0,00 €	815,00 €
6223311162	FLYERS	222,00 €	0,00 €	222,00 €
6223311165	OUTROS FOLHETOS IMPRESSOS	6.374,16 €	0,00 €	6.374,16 €
62299	OUTROS	266,18 €	0,00 €	266,18 €
653	IMPUTACAO DE CUSTOS	707,72 €	0,00 €	707,72 €
37113170	VILA NOVA DE GAIA	11.481,51 €	0,00 €	11.481,51 €
62219284	2.40 x 1.70	1.162,80 €	0,00 €	1.162,80 €
622261	REFEICOES	35,00 €	0,00 €	35,00 €
6223311121	CARTAZES - 8 x 3	600,00 €	0,00 €	600,00 €
6223311124	CARTAZES - 1.75 x 1.25	2.251,92 €	0,00 €	2.251,92 €
6223311125	CARTAZES - 1 x 1	679,43 €	0,00 €	679,43 €
6223311126	CARTAZES - 0.68 x 0.48	1.482,25 €	0,00 €	1.482,25 €
6223311113	OUTROS CARTAZES / TELAS	1.201,13 €	0,00 €	1.201,13 €
622331113	OUTROS	1.484,45 €	0,00 €	1.484,45 €
653	IMPUTACAO DE CUSTOS	2.584,53 €	0,00 €	2.584,53 €
38113170	VILA NOVA DE GAIA	31.048,80 €	0,00 €	31.048,80 €
6221922	AUTOCARROS	6.450,02 €	0,00 €	6.450,02 €
622195	SALAS / ESPACOS	60,00 €	0,00 €	60,00 €
6222931	HONORARIOS - OUTROS	24.000,00 €	0,00 €	24.000,00 €
62233331	DECORACAO DE SALAS	11,65 €	0,00 €	11,65 €
653	IMPUTACAO DE CUSTOS	527,13 €	0,00 €	527,13 €
39113170	VILA NOVA DE GAIA	331,10 €	0,00 €	331,10 €
653	IMPUTACAO DE CUSTOS	331,10 €	0,00 €	331,10 €
40113170	VILA NOVA DE GAIA	10.063,26 €	0,00 €	10.063,26 €
62212	COMBUSTIVEIS	251,57 €	0,00 €	251,57 €
622226	COMUNICACOES - OUTROS	71,91 €	0,00 €	71,91 €
622261	REFEICOES	1.229,20 €	0,00 €	1.229,20 €
622263	DESLOCACOES E ESTADIAS	4.021,20 €	0,00 €	4.021,20 €
622264	SALARIOS	3.512,05 €	0,00 €	3.512,05 €
62298	DESPESAS BANCARIAS	78,02 €	0,00 €	78,02 €
62299	OUTROS	94,55 €	0,00 €	94,55 €
653	IMPUTACAO DE CUSTOS	804,76 €	0,00 €	804,76 €

Centro/Conta	Descrição	Débito	PORTO Vila Nova de Gaia Crédito	Saldo
Total global		71.802,31 €	133.886,97 €	-62.084,66 €

ELEIÇÃO PARA AS AUTARQUIAS LOCAIS - 2009

Partido político ou Coligação

PPD/PSD.CDS-PP - Vila Nova de Gaia - GAIA NA FRENTE**CONTA - RECEITAS DE CAMPANHA****ESTRUTURA LOCAL**

Receitas	Detalhe	Valor		
		Real	Orçamento	Desvio
Subvenção estatal	Mapa M 6	0,00	0,00	0,00
Dotação da Sede de Campanha/ /Partido	Mapa M 7	314.295,29	287.550,00	26.745,29
Donativos e Produto de Angariação de Fundos	Mapa M 8	29.911,32	0,00	29.911,32
Total das Receitas		344.206,61	287.550,00	56.656,61



ELEIÇÃO PARA AS AUTARQUIAS LOCAIS - 2009

Partido político ou Coligação

PPD/PSD.CDS-PP - Vila Nova de Gaia - GAIA NA FRENTE**CONTA - DESPESAS DE CAMPANHA**

Despesas	Detalhe	Valor		
		Real	Orçamento	Desvio
Concepção da Campanha, Agências de Comunicação e Estudos de Mercado	Mapa M 9	23.820,00	4.579,67	19.240,33
Propaganda, Comunicação Impressa e Digital	Mapa M 10	110.627,24	18.295,86	92.331,38
Estruturas, Cartazes e Telas	Mapa M 11	80.044,46	134.486,97	-54.442,51
Comícios e Espectáculos	Mapa M 12	109.847,80	6.319,95	103.527,85
Brindes e Outras Ofertas	Mapa M 13	8.034,66	46.946,03	-38.911,37
Custos Administrativos e Operacionais	Mapa M 14	11.787,03	76.921,51	-65.134,48
Outras Despesas Financeiras	Mapa M 15	45,42	0,00	0,00
Total das Despesas		344.206,61	287.550,00	56.611,19



ELEIÇÃO PARA AS AUTARQUIAS LOCAIS - 2009PPD/PSD.CDS-PP - Vila
Nova de Gaia - GAIA NA
FRENTE

Partido político ou Coligação

BALANÇO DE CAMPANHA
reportado ao dia das eleições**A preparar pelas Estruturas Central e Locais**

Activo	Valor
Dívidas de Terceiros	
24. Estado (subvenção a receber)	0,00
25. Estruturas Central/Locais	147.243,34
26. Outros	0,00
27. Acréscimo de Proveitos	56.064,69
12. Disponibilidades	16.237,15
Total do Activo	219.545,17

Passivo	Valor
51. Fundos próprios	
Saldo final de campanha (positivo ou negativo) ✘	0,00
Dívidas a Terceiros	
22. Fornecedores	206.527,77
23. Instituições de Crédito	0,00
24. Estado	0,00
25.1. Partido/Estrutura Central	0,00
25.2. Estruturas Locais	0,00
26. Outros	0,00
27. Acréscimos de Custos	13.017,40
Total do Passivo	219.545,17

✘ Diferença entre Receitas e Despesas de Campanha


Câmara Municipal

ELEIÇÃO PARA AS AUTARQUIAS LOCAIS - 2009

Partido político ou Coligação

MPT - Vila Nova de Gaia

CONTA - RECEITAS DE CAMPANHA

ESTRUTURA LOCAL

Receitas	Detalhe	Valor		
		Real	Orçamento	Desvio
Subvenção estatal	Mapa M 6	0,00	0,00	0,00
Dotação da Sede de Campanha/ /Partido	Mapa M 7	0,00	0,00	0,00
Donativos e Produto de Angariação de Fundos	Mapa M 8	108,00	1.000,00	-892,00
Total das Receitas		108,00	1.000,00	-892,00

ELEIÇÃO PARA AS AUTARQUIAS LOCAIS - 2009

Partido político ou Coligação

MPT - Vila Nova de Gaia

CONTA - DESPESAS DE CAMPANHA

Despesas	Detalhe	Valor		
		Real	Orçamento	Desvio
Concepção da Campanha, Agências de Comunicação e Estudos de Mercado	Mapa M 9	0,00	0,00	0,00
Propaganda, Comunicação Impressa e Digital	Mapa M 10	0,00	0,00	0,00
Estruturas, Cartazes e Telas	Mapa M 11	0,00	900,00	0,00
Comícios e Espectáculos	Mapa M 12	0,00	0,00	0,00
Brindes e Outras Ofertas	Mapa M 13	0,00	0,00	0,00
Custos Administrativos e Operacionais	Mapa M 14	108,00	100,00	8,00
Outras Despesas Financeiras	Mapa M 15	0,00	0,00	0,00
Total das Despesas		108,00	1.000,00	8,00

ELEIÇÃO PARA AS AUTARQUIAS LOCAIS - 2009

Partido político ou Coligação

MPT - Vila Nova de Gaia

BALANÇO DE CAMPANHA reportado ao dia das eleições

A preparar pelas Estruturas Central e Locais

Activo	Valor
Dívidas de Terceiros	
24. Estado (subvenção a receber)	0,00
25. Estruturas Central/Locais	0,00
12. Disponibilidades	0,00
Total do Activo	0,00

Passivo	Valor
51. Fundos próprios	
Saldo final de campanha (positivo ou negativo) ✘	0,00
Dívidas a Terceiros	
22. Fornecedores	0,00
23. Instituições de Crédito	0,00
25.1. Partido/Estrutura Central	0,00
25.2. Estruturas Locais	0,00
26. Outros	0,00
Total do Passivo	0,00

✘ Diferença entre Receitas e Despesas de Campanha

Assembleia Municipal

ELEIÇÃO PARA AS AUTARQUIAS LOCAIS - 2009

Grupo de Cidadãos Eleitores _____

CONTA - RECEITAS DE CAMPANHA

Receitas	Detalhe	Valor		
		Real	Orçamento	Desvio
Subvenção Estatal	Mapa M 1	0,00	0,00	0,00
Contribuição de Partidos políticos	Mapa M 2	0,00	0,00	0,00
Donativos iniciais dos proponen-				
tes do GCE	Mapa M 3	0,00	0,00	0,00
Donativos e Produto de				
Angariação de Fundos	Mapa M 4	0,00	0,00	0,00
Total das Receitas		0,00	0,00	0,00

ELEIÇÃO PARA AS AUTARQUIAS LOCAIS - 2009

Grupo de Cidadãos Eleitores

CONTA - DESPESAS DE CAMPANHA

Despesas	Detalhe	Valor		
		Real	Orçamento	Desvio
Concepção da Campanha, Agências de Comunicação e Estudos de Mercado	Mapa M 5	0,00	0,00	0,00
Propaganda, Comunicação Impressa e Digital	Mapa M 6	0,00	480,00	-480,00
Estruturas, Cartazes e Telas	Mapa M 7	0,00	0,00	0,00
Comícios e Espectáculos	Mapa M 8	0,00	0,00	0,00
Brindes e Outras Ofertas	Mapa M 9	0,00	150,00	-150,00
Custos Administrativos e Operacionais	Mapa M 10	0,00	0,00	0,00
Outras Despesas Financeiras	Mapa M 11	0,00	0,00	0,00
Total das Despesas		0,00	630,00	-630,00

ELEIÇÃO PARA AS AUTARQUIAS LOCAIS - 2009

Grupo de Cidadãos Eleitores

BALANÇO DE CAMPANHA reportado ao dia das eleições

Activo	Valor
Dívidas de Terceiros	
24. Estado (Subvenção a receber)	0,00
12. Disponibilidades	0,00
Total do Activo	0,00

Passivo	Valor
51. Fundos próprios	
Saldo final de campanha (positivo ou negativo)✕	0,00
Dívidas a Terceiros	
22. Fornecedores	0,00
23. Instituições de Crédito	0,00
26. Outros	0,00
Total do Passivo	0,00

✕ Diferença entre Receitas e Despesas de Campanha

Assembleias de Freguesia

Candidaturas à **Assembleia de Freguesia** de

ARCOZELO

Município de

VILA NOVA DE GAIA

Distrito de

PORTO

Partidos Políticos:

PS Partido Socialista

Coligações de Partidos Políticos:

PCP-PEV Coligação Democrática Unitária

PPD/PSD.CDS-PP Partido Social Democrata. Partido Popular GAIA NA FRENTE

Grupos de Cidadãos Eleitores:

MIA MOVIMENTO INDEPENDENTE POR ARCOZELO

MIA

MOVIMENTO INDEPENDENTE POR ARCOZELO

NÃO PRESTOU CONTAS

Candidaturas à **Assembleia de Freguesia** de

AVINTES

Município de

VILA NOVA DE GAIA

Distrito de

PORTO

Partidos Políticos:

PS Partido Socialista

Coligações de Partidos Políticos:

PCP-PEV Coligação Democrática Unitária

PPD/PSD.CDS-PP Partido Social Democrata. Partido Popular

GAIA NA FRENTE

Grupos de Cidadãos Eleitores:

Candidaturas à **Assembleia de Freguesia** de

CANELAS

Município de

VILA NOVA DE GAIA

Distrito de

PORTO

Partidos Políticos:

B.E.	Bloco de Esquerda
PS	Partido Socialista

Coligações de Partidos Políticos:

PCP-PEV	Coligação Democrática Unitária	
PPD/PSD.CDS-PP	Partido Social Democrata. Partido Popular	GAIA NA FRENTE

Grupos de Cidadãos Eleitores:

Candidaturas à **Assembleia de Freguesia** de

CANIDELO

Município de

VILA NOVA DE GAIA

Distrito de

PORTO

Partidos Políticos:

B.E.	Bloco de Esquerda
PS	Partido Socialista

Coligações de Partidos Políticos:

PCP-PEV	Coligação Democrática Unitária	
PPD/PSD.CDS-PP	Partido Social Democrata. Partido Popular	GAIA NA FRENTE

Grupos de Cidadãos Eleitores:

Candidaturas à **Assembleia de Freguesia** de

CRESTUMA

Município de

VILA NOVA DE GAIA

Distrito de

PORTO

Partidos Políticos:

PS Partido Socialista

Coligações de Partidos Políticos:

PCP-PEV Coligação Democrática Unitária

PPD/PSD.CDS-PP Partido Social Democrata. Partido Popular GAIA NA FRENTE

Grupos de Cidadãos Eleitores:

MCC MOVIMENTO CÍVICO DE CRESTUMA

ELEIÇÃO PARA AS AUTARQUIAS LOCAIS - 2009

Grupo de Cidadãos Eleitores

Movimento Cívico de Crestuma**CONTA - RECEITAS DE CAMPANHA**

Receitas	Detalhe	Valor		
		Real	Orçamento	Desvio
Subvenção Estatal	Mapa M 1	0,00	0,00	0,00
Contribuição de Partidos políticos	Mapa M 2	0,00	0,00	0,00
Donativos iniciais dos proponen- tes do GCE	Mapa M 3	1.500,00	500,00	0,00
Donativos e Produto de Angariação de Fundos	Mapa M 4	1.025,00	2.050,00	-1.025,00
Total das Receitas		2.525,00	2.550,00	-25,00

ELEIÇÃO PARA AS AUTARQUIAS LOCAIS - 2009

Grupo de Cidadãos Eleitores

Movimento Cívico de Crestuma**CONTA - DESPESAS DE CAMPANHA**

Despesas	Detalhe	Valor		
		Real	Orçamento	Desvio
Concepção da Campanha, Agências de Comunicação e Estudos de Mercado	Mapa M 5	0,00	0,00	0,00
Propaganda, Comunicação Impressa e Digital	Mapa M 6	732,00	500,00	232,00
Estruturas, Cartazes e Telas	Mapa M 7	1.728,00	1.400,00	328,00
Comícios e Espectáculos	Mapa M 8	50,00	600,00	-550,00
Brindes e Outras Ofertas	Mapa M 9	0,00	0,00	0,00
Custos Administrativos e Operacionais	Mapa M 10	0,00	30,00	-30,00
Outras Despesas Financeiras	Mapa M 11	15,00	20,00	-5,00
Total das Despesas		2.525,00	2.550,00	-25,00

ELEIÇÃO PARA AS AUTARQUIAS LOCAIS - 2009

Grupo de Cidadãos Eleitores

Movimento Cívico de Crestuma

BALANÇO DE CAMPANHA

Activo	Valor
Dívidas de Terceiros	
24. Estado (Subvenção a receber)	0,00
12. Disponibilidades	0,00
Total do Activo	0,00

Passivo	Valor
51. Fundos próprios	
Saldo final de campanha (positivo ou negativo) [⌘]	0,00
Dívidas a Terceiros	
22. Fornecedores	0,00
23. Instituições de Crédito	0,00
26. Outros	0,00
Total do Passivo	0,00

⌘ Diferença entre Receitas e Despesas de Campanha

Candidaturas à **Assembleia de Freguesia** de

GRIJÓ

Município de

VILA NOVA DE GAIA

Distrito de

PORTO

Partidos Políticos:

PS Partido Socialista

Coligações de Partidos Políticos:

PCP-PEV Coligação Democrática Unitária

Grupos de Cidadãos Eleitores:

MUG MOVIMENTO UNIDOS POR GRIJÓ

GRIJO GRUPO RENOVADOR INDEPENDENTE POR GRIJÓ

ELEIÇÃO PARA AS AUTARQUIAS LOCAIS - 2009



Grupo de Cidadãos Eleitores

MOVIMENTO UNIDOS POR GRIJÓ

CONTA - RECEITAS DE CAMPANHA

Receitas	Detalle	Valor		
		Real	Orçamento	Desvio
Subvenção Estatal	Mapa M 1	0,00	0,00	0,00
Contribuição de Partidos políticos	Mapa M 2	0,00	0,00	0,00
Donativos iniciais dos proponen- tes do GCE	Mapa M 3	1.510,00	1.400,00	110,00
Donativos e Produto de Angariação de Fundos	Mapa M 4	2.340,00	2.200,00	140,00
Total das Receitas		3.850,00	3.600,00	250,00

ELEIÇÃO PARA AS AUTARQUIAS LOCAIS - 2009


Grupo de Cidadãos Eleitores

MOVIMENTO UNIDOS POR GRIJÓ

CONTA - DESPESAS DE CAMPANHA

Despesas	Detalhe	Valor		
		Real	Orçamento	Desvio
Concepção da Campanha, Agências de Comunicação e Estudos de Mercado	Mapa M 5	0,00	0,00	0,00
Propaganda, Comunicação Impressa e Digital	Mapa M 6	847,20	300,00	547,20
Estruturas, Cartazes e Telas	Mapa M 7	1.944,00	2.000,00	-56,00
Comícios e Espectáculos	Mapa M 8	120,00	300,00	-180,00
Brindes e Outras Ofertas	Mapa M 9	347,30	800,00	-452,70
Custos Administrativos e Operacionais	Mapa M 10	431,26	200,00	231,26
Outras Despesas Financeiras	Mapa M 11	0,00	0,00	0,00
Total das Despesas		3.689,76	3.600,00	89,76

✚
 Deputado do município de
 Grijó 2/12/10



ELEIÇÃO PARA AS AUTARQUIAS LOCAIS - 2009



Grupo de Cidadãos Eleitores

MOVIMENTO UNIDOS I

BALANÇO DE CAMPANHA reportado ao dia das eleições

Activo	Valor
Dívidas de Terceiros	
24. Estado (Subvenção a receber)	0,00
12. Disponibilidades	640,04
Total do Activo	640,04

Passivo	Valor
51. Fundos próprios	
Saldo final de campanha (positivo ou negativo)⌘	160,24
Dívidas a Terceiros	
22. Fornecedores	479,80
23. Instituições de Crédito	0,00
26. Outros	0,00
Total do Passivo	640,04

⌘ Diferença entre Receitas e Despesas de Campanha

ELEIÇÃO PARA AS AUTARQUIAS LOCAIS - 2009

Grupo de Cidadãos Eleitores

Grupo Renovador Independente por Grijo**CONTA - RECEITAS DE CAMPANHA**

Receitas	Detalhe	Valor		
		Real	Orçamento	Desvio
Subvenção Estatal	Mapa M 1	0,00	0,00	0,00
Contribuição de Partidos políticos	Mapa M 2	0,00	0,00	0,00
Donativos iniciais dos proponen-				
tes do GCE	Mapa M 3	1.500,00	1.500,00	0,00
Donativos e Produto de				
Angariação de Fundos	Mapa M 4	0,00	0,00	0,00
Total das Receitas		1.500,00	1.500,00	0,00

ELEIÇÃO PARA AS AUTARQUIAS LOCAIS - 2009

Grupo de Cidadãos Eleitores

Grupo Renovador Independente por Grijó**CONTA - DESPESAS DE CAMPANHA**

Despesas	Detalle	Valor		
		Real	Orçamento	Desvio
Concepção da Campanha, Agências de Comunicação e Estudos de Mercado	Mapa M 5	0,00	0,00	0,00
Propaganda, Comunicação Impressa e Digital	Mapa M 6	540,00	540,00	0,00
Estruturas, Cartazes e Telas	Mapa M 7	480,00	480,00	0,00
Comícios e Espectáculos	Mapa M 8	0,00	0,00	0,00
Brindes e Outras Ofertas	Mapa M 9	360,00	360,00	0,00
Custos Administrativos e Operacionais	Mapa M 10	0,00	0,00	0,00
Outras Despesas Financeiras	Mapa M 11	120,00	120,00	0,00
Total das Despesas		1.500,00	1.500,00	0,00

Candidaturas à **Assembleia de Freguesia** de

GULPILHARES

Município de

VILA NOVA DE GAIA

Distrito de

PORTO

Partidos Políticos:

B.E.	Bloco de Esquerda
MMS	Movimento Mérito e Sociedade
PS	Partido Socialista

Coligações de Partidos Políticos:

PCP-PEV	Coligação Democrática Unitária
---------	--------------------------------

Grupos de Cidadãos Eleitores:

MIG	MOVIMENTO INDEPENDENTE DE GULPILHARES
-----	---------------------------------------

ELEIÇÃO PARA AS AUTARQUIAS LOCAIS - 2009

Grupo de Cidadãos Eleitores

MOVIMENTO INDEPENDENTE DE GULPILHARES - MIG

CONTA - RECEITAS DE CAMPANHA

Receitas	Detalhe	Valor		
		Real	Orçamento	Desvio
Donativos de pessoas singulares				
apoiantes do Grupo de Cidadãos	Mapa M 4	2766,48	3380,00	613,52

A Mandatária Financeira

Isabel Lourenço Machado

A Primeira Proponente do Grupo de Cidadãos

Dina Aurora Guedes F. S. Lopes

ELEIÇÃO PARA AS AUTARQUIAS LOCAIS - 2009

Grupo de Cidadãos Eleitores

MOVIMENTO INDEPENDENTE DE GULPILHARES - MIG

CONTA - DESPESAS DE CAMPANHA

Receitas	Detalhe	Valor		
		Real	Orçamento	Desvio
Propaganda, Comunicação Impressa	Mapa M 6	1530,00		
Cartazes e Telas	Mapa M 7	1200,00	3000,00	270,00
Custos Administrativos e Operacionais	Mapa M 10	30,00		
Outros Despesas Financeiras	Mapa M 11	6,48	380,00	343,52
Total das Despesas		2766,48	3380,00	613,52

A Mandatária Financeira

Isabel Cavencos Pedro

A Primeira Proponente do Grupo de Cidadãos

Diva Aurora Canelas F. P. Lopes

*Nota corrente
Podiam fazer
caixa 13.692,00
6/1/10*

ELEIÇÃO PARA AS AUTARQUIAS LOCAIS - 2009

Grupo de Cidadãos Eleitores

MOVIMENTO INDEPENDENTE DE GULPILHARES - MIG

BALANÇO DE CAMPANHA reportado ao dia das eleições

ACTIVO	VALOR
12. Disponibilidades	1200,00
Total do Activo	1200,00

PASSIVO	VALOR
51. Fundos próprios	
Saldo final da campanha	0,00
Dívidas a Terceiros	
22. Fornecedores	1200,00
Total do Passivo	1200,00

A Mandatária Financeira

Isabel Barenço Machado

A Primeira Proponente do Grupo de Cidadãos

Diva Aurora Cuedes F. P. Lopes

Candidaturas à **Assembleia de Freguesia** de

LEVER

Município de

VILA NOVA DE GAIA

Distrito de

PORTO

Partidos Políticos:

PS Partido Socialista

Coligações de Partidos Políticos:

PCP-PEV Coligação Democrática Unitária

PPD/PSD.CDS-PP Partido Social Democrata. Partido Popular GAIA NA FRENTE

Grupos de Cidadãos Eleitores:

Candidaturas à **Assembleia de Freguesia** de

MADALENA

Município de

VILA NOVA DE GAIA

Distrito de

PORTO

Partidos Políticos:

B.E.	Bloco de Esquerda
PS	Partido Socialista

Coligações de Partidos Políticos:

PCP-PEV	Coligação Democrática Unitária	
PPD/PSD.CDS-PP	Partido Social Democrata. Partido Popular	GAIA NA FRENTE

Grupos de Cidadãos Eleitores:

Candidaturas à **Assembleia de Freguesia** de

MAFAMUDE

Município de

VILA NOVA DE GAIA

Distrito de

PORTO

Partidos Políticos:

B.E.	Bloco de Esquerda
PS	Partido Socialista

Coligações de Partidos Políticos:

PCP-PEV	Coligação Democrática Unitária	
PPD/PSD.CDS-PP	Partido Social Democrata. Partido Popular	GAIA NA FRENTE

Grupos de Cidadãos Eleitores:

Candidaturas à **Assembleia de Freguesia** de

OLIVAL

Município de

VILA NOVA DE GAIA

Distrito de

PORTO

Partidos Políticos:

PS Partido Socialista

Coligações de Partidos Políticos:

PCP-PEV Coligação Democrática Unitária

PPD/PSD.CDS-PP Partido Social Democrata. Partido Popular GAIA NA FRENTE

Grupos de Cidadãos Eleitores:

Candidaturas à **Assembleia de Freguesia** de

OLIVEIRA DO DOURO

Município de

VILA NOVA DE GAIA

Distrito de

PORTO

Partidos Políticos:

B.E.	Bloco de Esquerda
PS	Partido Socialista

Coligações de Partidos Políticos:

PCP-PEV	Coligação Democrática Unitária	
PPD/PSD.CDS-PP	Partido Social Democrata. Partido Popular	GAIA NA FRENTE

Grupos de Cidadãos Eleitores:

PIOD	PLATAFORMA INDEPENDENTE DE OLIVEIRA DO DOURO
------	--

Candidaturas à **Assembleia de Freguesia** de

PEDROSO

Município de

VILA NOVA DE GAIA

Distrito de

PORTO

Partidos Políticos:

PS Partido Socialista

Coligações de Partidos Políticos:

PCP-PEV Coligação Democrática Unitária

PPD/PSD.CDS-PP Partido Social Democrata. Partido Popular GAIA NA FRENTE

Grupos de Cidadãos Eleitores:

Candidaturas à **Assembleia de Freguesia** de

PEROZINHO

Município de

VILA NOVA DE GAIA

Distrito de

PORTO

Partidos Políticos:

PS Partido Socialista

Coligações de Partidos Políticos:

PCP-PEV Coligação Democrática Unitária

PPD/PSD.CDS-PP Partido Social Democrata. Partido Popular GAIA NA FRENTE

Grupos de Cidadãos Eleitores:

Candidaturas à **Assembleia de Freguesia** de

SANDIM

Município de

VILA NOVA DE GAIA

Distrito de

PORTO

Partidos Políticos:

PS Partido Socialista

Coligações de Partidos Políticos:

PCP-PEV Coligação Democrática Unitária

PPD/PSD.CDS-PP Partido Social Democrata. Partido Popular GAIA NA FRENTE

Grupos de Cidadãos Eleitores:

Candidaturas à **Assembleia de Freguesia** de

SANTA MARINHA

Município de

VILA NOVA DE GAIA

Distrito de

PORTO

Partidos Políticos:

B.E.	Bloco de Esquerda
PS	Partido Socialista

Coligações de Partidos Políticos:

PCP-PEV	Coligação Democrática Unitária	
PPD/PSD.CDS-PP	Partido Social Democrata. Partido Popular	GAIA NA FRENTE

Grupos de Cidadãos Eleitores:

Candidaturas à **Assembleia de Freguesia** de

SÃO FELIX DA MARINHA

Município de

VILA NOVA DE GAIA

Distrito de

PORTO

Partidos Políticos:

PS Partido Socialista

Coligações de Partidos Políticos:

PCP-PEV Coligação Democrática Unitária

PPD/PSD.CDS-PP Partido Social Democrata. Partido Popular GAIA NA FRENTE

Grupos de Cidadãos Eleitores:

Candidaturas à **Assembleia de Freguesia** de

SÃO PEDRO DA AFURADA

Município de

VILA NOVA DE GAIA

Distrito de

PORTO

Partidos Políticos:

B.E.	Bloco de Esquerda
PS	Partido Socialista

Coligações de Partidos Políticos:

PCP-PEV	Coligação Democrática Unitária	
PPD/PSD.CDS-PP	Partido Social Democrata. Partido Popular	GAIA NA FRENTE

Grupos de Cidadãos Eleitores:

Candidaturas à **Assembleia de Freguesia** de

SEIXEZELO

Município de

VILA NOVA DE GAIA

Distrito de

PORTO

Partidos Políticos:

PS Partido Socialista

Coligações de Partidos Políticos:

PCP-PEV Coligação Democrática Unitária

PPD/PSD.CDS-PP Partido Social Democrata. Partido Popular GAIA NA FRENTE

Grupos de Cidadãos Eleitores:

Candidaturas à **Assembleia de Freguesia** de

SERMONDE

Município de

VILA NOVA DE GAIA

Distrito de

PORTO

Partidos Políticos:

PS Partido Socialista

Coligações de Partidos Políticos:

PCP-PEV Coligação Democrática Unitária

PPD/PSD.CDS-PP Partido Social Democrata. Partido Popular GAIA NA FRENTE

Grupos de Cidadãos Eleitores:

Candidaturas à **Assembleia de Freguesia** de

SERZEDO

Município de

VILA NOVA DE GAIA

Distrito de

PORTO

Partidos Políticos:

PS Partido Socialista

Coligações de Partidos Políticos:

PCP-PEV Coligação Democrática Unitária

PPD/PSD.CDS-PP Partido Social Democrata. Partido Popular GAIA NA FRENTE

Grupos de Cidadãos Eleitores:

Candidaturas à **Assembleia de Freguesia** de

VALADARES

Município de

VILA NOVA DE GAIA

Distrito de

PORTO

Partidos Políticos:

PS Partido Socialista

Coligações de Partidos Políticos:

PCP-PEV Coligação Democrática Unitária

PPD/PSD.CDS-PP Partido Social Democrata. Partido Popular GAIA NA FRENTE

Grupos de Cidadãos Eleitores:

Candidaturas à **Assembleia de Freguesia** de

VILAR DE ANDORINHO

Município de

VILA NOVA DE GAIA

Distrito de

PORTO

Partidos Políticos:

B.E.	Bloco de Esquerda
PS	Partido Socialista

Coligações de Partidos Políticos:

PCP-PEV	Coligação Democrática Unitária	
PPD/PSD.CDS-PP	Partido Social Democrata. Partido Popular	GAIA NA FRENTE

Grupos de Cidadãos Eleitores:

Candidaturas à **Assembleia de Freguesia** de

VILAR DO PARAÍSO

Município de

VILA NOVA DE GAIA

Distrito de

PORTO

Partidos Políticos:

B.E.	Bloco de Esquerda
PS	Partido Socialista

Coligações de Partidos Políticos:

PCP-PEV	Coligação Democrática Unitária	
PPD/PSD.CDS-PP	Partido Social Democrata. Partido Popular	GAIA NA FRENTE

Grupos de Cidadãos Eleitores:

TROFA

CM	CDS-PP	Partido Popular
CM	PPD/PSD	Partido Social Democrata
CM	PS	Partido Socialista
CM	PCP-PEV	Coligação Democrática Unitária
AM	CDS-PP	Partido Popular
AM	PPD/PSD	Partido Social Democrata
AM	PS	Partido Socialista
AM	PCP-PEV	Coligação Democrática Unitária

Legenda: CM – Câmara Municipal
AM – Assembleia Municipal

Câmara Municipal

e

Assembleia Municipal

ELEIÇÃO PARA AS AUTARQUIAS LOCAIS - 2009

Partido Político

CDS- PP

CONTA - RECEITAS DE CAMPANHA

TROFA

Receitas	Detalhe	Valor		
		Real	Orçamento	Desvio
Subvenção estatal	Mapa M 6	0,00	9.369,85	-9.369,85
Dotação da Sede de Campanha/ /Partido	Mapa M 7	20.169,85	0,00	20.169,85
Donativos e Produto de Angariação de Fundos	Mapa M 8	0,00	493,15	-493,15
Total das Receitas		20.169,85	9.863,00	10.306,85

ELEIÇÃO PARA AS AUTARQUIAS LOCAIS - 2009

Partido Político

CDS-PP

CONTA - DESPESAS DE CAMPANHA

TROFA

Despesas	Detalhe	Valor		
		Real	Orçamento	Desvio
Concepção da Campanha, Agências de Comunicação e Estudos de Mercado	Mapa M 9	0,00	986,30	-986,30
Propaganda, Comunicação Impressa e Digital	Mapa M 10	13.957,32	4.438,35	9.518,97
Estruturas, Cartazes e Telas	Mapa M 11	0,00	1.972,60	-1.972,60
Comícios e Espectáculos	Mapa M 12	5.684,00	986,30	4.697,70
Brindes e Outras Ofertas	Mapa M 13	0,00	1.479,45	-1.479,45
Custos Administrativos e Operacionais	Mapa M 14	0,00	0,00	0,00
Outras Despesas Financeiras	Mapa M 15	77,97	0,00	77,97
Total das Despesas		19.719,29	9.863,00	9.856,29

ELEIÇÃO PARA AS AUTARQUIAS LOCAIS - 2009

Partido Político

CDS PP

BALANÇO DE CAMPANHA
reportado ao dia das eleições
TROFA

Activo	Valor
Dívidas de Terceiros	
24. Estado (subvenção a receber)	0,00
25. Estruturas Central/Locais	450,56
12. Disponibilidades	0,00
Total do Activo	450,56

Passivo	Valor
51. Fundos próprios	
Saldo final de campanha (positivo ou negativo)☒	450,56
Dívidas a Terceiros	
22. Fornecedores	0,00
23. Instituições de Crédito	0,00
25.1. Partido/Estrutura Central	0,00
25.2. Estruturas Locais	0,00
26. Outros	0,00
Total do Passivo	450,56

☒ Diferença entre Receitas e Despesas de Campanha

ELEIÇÃO PARA AS AUTARQUIAS LOCAIS - 2009

Partido político ou Coligação

PSD - Trofa

CONTA - RECEITAS DE CAMPANHA**ESTRUTURA LOCAL**

Receitas	Detalhe	Valor		
		Real	Orçamento	Desvio
Subvenção estatal	Mapa M 6	0,00	0,00	0,00
Dotação da Sede de Campanha/ /Partido	Mapa M 7	127.643,02	95.850,00	31.793,02
Donativos e Produto de Angariação de Fundos	Mapa M 8	130,00	0,00	130,00
Total das Receitas		127.773,02	95.850,00	31.923,02



ELEIÇÃO PARA AS AUTARQUIAS LOCAIS - 2009

Partido político ou Coligação

PPD/PSD - Trofa

CONTA - DESPESAS DE CAMPANHA

Despesas	Detalhe	Valor		
		Real	Orçamento	Desvio
Concepção da Campanha, Agências de Comunicação e Estudos de Mercado	Mapa M 9	0,00	1.526,56	-1.526,56
Propaganda, Comunicação Impressa e Digital	Mapa M 10	8.044,82	6.098,62	1.946,20
Estruturas, Cartazes e Telas	Mapa M 11	85.898,22	44.828,99	41.069,23
Comícios e Espectáculos	Mapa M 12	13.157,98	2.106,65	11.051,33
Brindes e Outras Ofertas	Mapa M 13	18.579,60	15.648,68	2.930,92
Custos Administrativos e Operacionais	Mapa M 14	2.072,22	25.640,50	-23.568,28
Outras Despesas Financeiras	Mapa M 15	20,18	0,00	20,18
Total das Despesas		127.773,02	95.850,00	31.923,02



ELEIÇÃO PARA AS AUTARQUIAS LOCAIS - 2009

Partido político ou Coligação

PSD - Trofa


BALANÇO DE CAMPANHA reportado ao dia das eleições

A preparar pelas Estruturas Central e Locais

Activo	Valor
Dívidas de Terceiros	
24. Estado (subvenção a receber)	0,00
25. Estruturas Central/Locais	32.551,46
26. Outros	0,00
27. Acréscimo de Proveitos	7.202,27
12. Disponibilidades	70.358,90
Total do Activo	110.112,63

Passivo	Valor
51. Fundos próprios	
Saldo final de campanha (positivo ou negativo) \square	0,00
Dívidas a Terceiros	
22. Fornecedores	109.862,87
23. Instituições de Crédito	0,00
24. Estado	0,00
25.1. Partido/Estrutura Central	0,00
25.2. Estruturas Locais	0,00
26. Outros	0,00
27. Acréscimos de Custos	249,76
Total do Passivo	110.112,63

\square Diferença entre Receitas e Despesas de Campanha





AUTÁRQUICAS 2009

PARTIDO SOCIALISTA

DISTRITO Porto

CONCELHO

Trofa

CONTA - RECEITAS DE CAMPANHA

ESTRUTURA LOCAL

Receitas	Detalhe	Valor		
		Real	Orçamento	Desvio
Subvenção Estatal	Mapa M 6	75.888,83	58.688,00	-17.200,83
Dotação Sede de Campanha / Partido	Mapa M 7	26.015,44	2.871,00	-23.144,44
Donativos e Produto de Angariação de Fundos	Mapa M 8	5.102,95	41.312,00	36.209,05
Total das Receitas		107.007,22	102.871,00	-4.136,22

Mandatário financeiro:

Data:



AUTÁRQUICAS 2009

PARTIDO SOCIALISTA

DISTRITO Porto

CONCELHO

Trofa

CONTA – DEPESAS DE CAMPANHA

ESTRUTURAS LOCAIS

Categoria	Detalhe	Valor		
		Real	Orçamento	Desvio
Concepção da Campanha, Agências de Comunicação e Estudos de Mercado	Mapa M 9	2.700,00	0,00	-2.700,00
Propaganda, Comunicação Impressa e Digital	Mapa M 10	15.415,52	64.300,00	48.884,48
Estruturas , Cartazes e Telas	Mapa M 11	45.524,04	0,00	-45.524,04
Comícios e Espectáculos	Mapa M 12	43.552,77	20.000,00	-23.552,77
Brindes e Outras Ofertas	Mapa M 13	13.070,16	12.500,00	-570,16
Custos Administrativos e Operacionais	Mapa M 14	2.401,77	6.071,00	3.669,23
Outras Despesas Financeiras	Mapa M 15	29,81	0,00	-29,81
Total das Despesas		122.694,07	102.871,00	-19.823,07

Mandatário financeiro:

Data:

Balancete de Centros de Custo por Concelho

Parâmetros:

Mês: 15	Distrito: 13	Concelhos: de 18 à 18	Ano: 2010
---------	--------------	-----------------------	-----------

Centro/Conta	Descrição	Débito	Crédito	Saldo
01113180	TROFA	0,00 €	9.802,09 €	-9.802,09 €
76512	SUBVENCAO PUBLICA	0,00 €	9.802,09 €	-9.802,09 €
02113180	TROFA	0,00 €	9.802,08 €	-9.802,08 €
654	IMPUTACAO DE RECEITAS	0,00 €	3.782,01 €	-3.782,01 €
76513	CONTRIBUICAO DO PCP	0,00 €	6.020,07 €	-6.020,07 €
35113180	TROFA	396,17 €	0,00 €	396,17 €
653	IMPUTACAO DE CUSTOS	396,17 €	0,00 €	396,17 €
36113180	TROFA	1.992,82 €	0,00 €	1.992,82 €
622331114	PROGRAMA ELEITORAL	838,80 €	0,00 €	838,80 €
622331115	FOLHETOS / DESDOBRAVEIS	576,00 €	0,00 €	576,00 €
653	IMPUTACAO DE CUSTOS	578,02 €	0,00 €	578,02 €
37113180	TROFA	2.188,49 €	0,00 €	2.188,49 €
6223311124	CARTAZES - 1.75 x 1.25	647,52 €	0,00 €	647,52 €
62299	OUTROS	204,05 €	0,00 €	204,05 €
653	IMPUTACAO DE CUSTOS	1.336,92 €	0,00 €	1.336,92 €
38113180	TROFA	640,76 €	0,00 €	640,76 €
6221922	AUTOCARROS	200,00 €	0,00 €	200,00 €
653	IMPUTACAO DE CUSTOS	440,76 €	0,00 €	440,76 €
39113180	TROFA	129,24 €	0,00 €	129,24 €
653	IMPUTACAO DE CUSTOS	129,24 €	0,00 €	129,24 €
40113180	TROFA	4.454,60 €	0,00 €	4.454,60 €
622261	REFEICOES	182,00 €	0,00 €	182,00 €
622263	DESLOCACOES E ESTADIAS	442,60 €	0,00 €	442,60 €
622264	SALARIOS	2.912,00 €	0,00 €	2.912,00 €
62298	DESPESAS BANCARIAS	17,10 €	0,00 €	17,10 €
653	IMPUTACAO DE CUSTOS	900,90 €	0,00 €	900,90 €
Total global		9.802,08 €	19.604,17 €	-9.802,09 €

Assembleias de Freguesia

Candidaturas à **Assembleia de Freguesia** de

ALVARELHOS

Município de

TROFA

Distrito de

PORTO

Partidos Políticos:

CDS-PP	Partido Popular
PPD/PSD	Partido Social Democrata
PS	Partido Socialista

Coligações de Partidos Políticos:

PCP-PEV	Coligação Democrática Unitária
---------	--------------------------------

Grupos de Cidadãos Eleitores:

Candidaturas à **Assembleia de Freguesia** de

BOUGADO (SANTIAGO)

Município de

TROFA

Distrito de

PORTO

Partidos Políticos:

CDS-PP	Partido Popular
PPD/PSD	Partido Social Democrata
PS	Partido Socialista

Coligações de Partidos Políticos:

PCP-PEV	Coligação Democrática Unitária
---------	--------------------------------

Grupos de Cidadãos Eleitores:

Candidaturas à **Assembleia de Freguesia** de

BOUGADO (SÃO MARTINHO)

Município de

TROFA

Distrito de

PORTO

Partidos Políticos:

CDS-PP	Partido Popular
PPD/PSD	Partido Social Democrata
PS	Partido Socialista

Coligações de Partidos Políticos:

PCP-PEV	Coligação Democrática Unitária
---------	--------------------------------

Grupos de Cidadãos Eleitores:

Candidaturas à **Assembleia de Freguesia** de

CORONADO (SÃO MAMEDE)

Município de

TROFA

Distrito de

PORTO

Partidos Políticos:

CDS-PP	Partido Popular
PPD/PSD	Partido Social Democrata
PS	Partido Socialista

Coligações de Partidos Políticos:

PCP-PEV	Coligação Democrática Unitária
---------	--------------------------------

Grupos de Cidadãos Eleitores:

Candidaturas à **Assembleia de Freguesia** de

CORONADO (SÃO ROMÃO)

Município de

TROFA

Distrito de

PORTO

Partidos Políticos:

CDS-PP	Partido Popular
PPD/PSD	Partido Social Democrata
PS	Partido Socialista

Coligações de Partidos Políticos:

PCP-PEV	Coligação Democrática Unitária
---------	--------------------------------

Grupos de Cidadãos Eleitores:

Candidaturas à **Assembleia de Freguesia** de

COVELAS

Município de

TROFA

Distrito de

PORTO

Partidos Políticos:

CDS-PP	Partido Popular
PPD/PSD	Partido Social Democrata
PS	Partido Socialista

Coligações de Partidos Políticos:

PCP-PEV	Coligação Democrática Unitária
---------	--------------------------------

Grupos de Cidadãos Eleitores:

Candidaturas à **Assembleia de Freguesia** de

GUIDÕES

Município de

TROFA

Distrito de

PORTO

Partidos Políticos:

CDS-PP	Partido Popular
PPD/PSD	Partido Social Democrata
PS	Partido Socialista

Coligações de Partidos Políticos:

PCP-PEV	Coligação Democrática Unitária
---------	--------------------------------

Grupos de Cidadãos Eleitores:

Candidaturas à **Assembleia de Freguesia** de

MURO

Município de

TROFA

Distrito de

PORTO

Partidos Políticos:

CDS-PP	Partido Popular
PPD/PSD	Partido Social Democrata
PS	Partido Socialista

Coligações de Partidos Políticos:

PCP-PEV	Coligação Democrática Unitária
---------	--------------------------------

Grupos de Cidadãos Eleitores: