

# **DISTRITO DO PORTO**

As Contas dos Partidos Políticos, Coligações e dos Grupos de Cidadãos Eleitores candidatos aos Municípios deste Distrito a seguir inseridas respeitam às candidaturas aos Órgãos Autárquicos Locais – Câmara e Assembleia Municipais e às Assembleias de Freguesia.

As contas das candidaturas apenas a um Órgão ou todas as candidaturas somente às Assembleias de Freguesia estarão identificadas por separador específico.

## AMARANTE

CM	B.E.	Bloco de Esquerda
CM	CDS-PP	Partido Popular
CM	PPD/PSD	Partido Social Democrata
CM	PS	Partido Socialista
CM	PCP-PEV	Coligação Democrática Unitária
AM	B.E.	Bloco de Esquerda
AM	CDS-PP	Partido Popular
AM	PPD/PSD	Partido Social Democrata
AM	PS	Partido Socialista
AM	PCP-PEV	Coligação Democrática Unitária

Legenda: CM – Câmara Municipal  
AM – Assembleia Municipal

**Câmara Municipal**

**e**

**Assembleia Municipal**

ELEIÇÃO PARA AS AUTARQUIAS LOCAIS - 2009

ANEXO Vi

**BLOCO DE ESQUERDA**

CONTA - RECEITAS DA CAMPANHA  
**AMARANTE**

Receitas	Detalhe	Valor			
		Real	Receitas imputadas	Orçamento	Desvio
Subvenção Estatal	Mapa M 6	0,00	8.305,59	9.793,55	-1.487,95
Dotação da sede de Campanha/Partido	Mapa M 7	5.800,00	6.120,37	902,82	11.017,55
Donativos Produto Angariação Fundos	Mapa M 8	1.322,96	5,84	3.578,40	-2.249,61
<b>Total das Receitas</b>		<b>7.122,96</b>	<b>14.431,80</b>	<b>14.274,77</b>	<b>7.279,99</b>

ELEIÇÃO PARA AS AUTARQUIAS LOCAIS - 2009

ANEXO VII

**BLOCO DE ESQUERDA**

CONTA - DESPESAS DA CAMPANHA

**AMARANTE**

Despesas	Detalhe	Valor			
		Real	Despesas imputadas	Orçamento	Desvio
Concepção da Campanha, Agências comunica e estudos merc	Mapa M 9	0,00	0,00	157,79	-157,79
Propaganda, Comunicação Impressa e Digital	Mapa M 10	1.760,00	45,07	7.111,14	-5.306,07
Estruturas, Cartazes e Telas	Mapa M 11	1.244,00	3.437,77	1.640,78	3.040,99
Comícios e Espectáculos	Mapa M 12	1.600,96	56,70	2.536,34	-878,68
Brindes e Outras Ofertas	Mapa M 13	150,00	0,00	239,45	-89,45
Custos Administrativos e Operacionais	Mapa M 14	1.539,96	1.482,99	2.499,83	523,12
Outras Despesas Financeiras	Mapa M 15	29,07	78,93	89,45	18,55
<b>Total das Despesas</b>		<b>6.323,99</b>	<b>5.101,46</b>	<b>14.274,77</b>	<b>-2.849,32</b>

**ELEIÇÃO PARA AS AUTARQUIAS LOCAIS - 2009**  
**Bloco de Esquerda**

11-10-2009

**BALANÇO DE CAMPANHA**  
**Amarante**

Codigo cont.			
25	Poc		Valor
		<b>Activo</b>	
		Dividas de terceiros:	
	24	Estado - Iva Restituicao	640,80
	26	Estruturas Centrais /Locais	
	12	Disponibilidades	1.486,95
	27	Acrescimos e diferimentos.....	4.600,00
		Total do activo.....	6.727,75

Codigo cont.			
25	Poc		Valor
		<b>Passivo</b>	
	51	Fundos Próprios	
		Saldo final da campanha	798,97
		Dividas a terceiros:	
	22	Fornecedores	4.572,80
	23	Instituições de crédito	
	268	Partido/Estrutura Central	
	268	Estruturas Locais	1.245,98
	27	Outros	110,00
		Total do Passivo .....	6.727,75

Data: 2009/10/11

## ELEIÇÃO PARA AS AUTARQUIAS LOCAIS - 2009

Partido Político

CDS- PP

## CONTA - RECEITAS DE CAMPANHA

## AMARANTE

Receitas	Detalhe	Valor		
		Real	Orçamento	Desvio
Subvenção estatal	Mapa M 6	0,00	3.073,25	-3.073,25
Dotação da Sede de Campanha/ /Partido	Mapa M 7	12.996,34	0,00	12.996,34
Donativos e Produto de Angariação de Fundos	Mapa M 8	0,00	161,75	-161,75
<b>Total das Receitas</b>		12.996,34	3.235,00	9.761,34

## ELEIÇÃO PARA AS AUTARQUIAS LOCAIS - 2009

Partido Político

CDS-PP

## CONTA - DESPESAS DE CAMPANHA

AMARANTE

Despesas	Detalhe	Valor		
		Real	Orçamento	Desvio
Concepção da Campanha, Agências de Comunicação e Estudos de Mercado	Mapa M 9	0,00	323,50	-323,50
Propaganda, Comunicação Impressa e Digital	Mapa M 10	2.797,74	1.455,75	1.341,99
Estruturas, Cartazes e Telas	Mapa M 11	9.540,00	647,00	8.893,00
Comícios e Espectáculos	Mapa M 12	0,00	323,50	-323,50
Brindes e Outras Ofertas	Mapa M 13	0,00	485,25	-485,25
Custos Administrativos e Operacionais	Mapa M 14	633,60	0,00	633,60
Outras Despesas Financeiras	Mapa M 15	23,85	0,00	23,85
<b>Total das Despesas</b>		12.995,19	3.235,00	9.760,19



## ELEIÇÃO PARA AS AUTARQUIAS LOCAIS - 2009

Partido Político

CDS PP

**BALANÇO DE CAMPANHA**  
reportado ao dia das eleições  
**AMARANTE**

Activo	Valor
<b>Dívidas de Terceiros</b>	
24. Estado (subvenção a receber)	0,00
25. Estruturas Central/Locais	1,15
12. Disponibilidades	0,00
<b>Total do Activo</b>	<b>1,15</b>

Passivo	Valor
<b>51. Fundos próprios</b>	
Saldo final de campanha (positivo ou negativo)☒	1,15
<b>Dívidas a Terceiros</b>	
22. Fornecedores	0,00
23. Instituições de Crédito	0,00
25.1. Partido/Estrutura Central	0,00
25.2. Estruturas Locais	0,00
26. Outros	0,00
<b>Total do Passivo</b>	<b>1,15</b>

☒ Diferença entre Receitas e Despesas de Campanha

## ELEIÇÃO PARA AS AUTARQUIAS LOCAIS - 2009

Partido político ou Coligação

PSD - Amarante

### CONTA - RECEITAS DE CAMPANHA

#### ESTRUTURA LOCAL

Receitas	Detalhe	Valor		
		Real	Orçamento	Desvio
Subvenção estatal	Mapa M 6	0,00	0,00	0,00
Dotação da Sede de Campanha/ /Partido	Mapa M 7	139.831,21	143.775,00	-3.943,79
Donativos e Produto de Angariação de Fundos	Mapa M 8	2.980,00	0,00	2.980,00
<b>Total das Receitas</b>		142.811,21	143.775,00	-963,79



**ELEIÇÃO PARA AS AUTARQUIAS LOCAIS - 2009**

Partido político ou Coligação

PSD - Amarante

**CONTA - DESPESAS DE CAMPANHA**

Despesas	Detalhe	Valor		
		Real	Orçamento	Desvio
Concepção da Campanha, Agências de Comunicação e Estudos de Mercado	Mapa M 9	1.548,00	2.289,84	-741,84
Propaganda, Comunicação Impressa e Digital	Mapa M 10	31.344,78	9.147,93	22.196,85
Estruturas, Cartazes e Telas	Mapa M 11	54.244,78	67.243,49	-12.998,71
Comícios e Espectáculos	Mapa M 12	38.835,60	3.159,97	35.675,63
Brindes e Outras Ofertas	Mapa M 13	10.422,60	23.473,02	-13.050,42
Custos Administrativos e Operacionais	Mapa M 14	6.367,02	38.460,75	-32.093,73
Outras Despesas Financeiras	Mapa M 15	48,43	0,00	48,43
<b>Total das Despesas</b>		142.811,21	143.775,00	-963,79



## ELEIÇÃO PARA AS AUTARQUIAS LOCAIS - 2009


Partido político ou Coligação

PSD - Amarante

### BALANÇO DE CAMPANHA reportado ao dia da prestação contas

A preparar pelas Estruturas Central e Locais

Activo	Valor
<b>Dívidas de Terceiros</b>	
24. Estado (subvenção a receber)	0,00
25. Estruturas Central/Locais	61.108,20
26. Outros	0,00
27. Acréscimo de Proveitos	10.959,15
12. Disponibilidades	0,00
<b>Total do Activo</b>	<b>72.067,35</b>

Passivo	Valor
<b>51. Fundos próprios</b>	
Saldo final de campanha (positivo ou negativo) 	0,00
<b>Dívidas a Terceiros</b>	
22. Fornecedores	72.067,35
23. Instituições de Crédito	0,00
24. Estado	0,00
25.1. Partido/Estrutura Central	0,00
25.2. Estruturas Locais	0,00
26. Outros	0,00
27. Acréscimos de Custos	0,00
<b>Total do Passivo</b>	<b>72.067,35</b>





## AUTÁRQUICAS 2009

## PARTIDO SOCIALISTA

DISTRITO Porto

CONCELHO

Amarante

## CONTA - RECEITAS DE CAMPANHA

## ESTRUTURA LOCAL

Receitas	Detalhe	Valor		
		Real	Orçamento	Desvio
Subvenção Estatal	Mapa M 6	101.592,92	137.345,00	35.752,08
Dotação Sede de Campanha / Partido	Mapa M 7	30.989,86	4.306,00	-26.683,86
Donativos e Produto de Angariação de Fundos	Mapa M 8	24.900,00	23.000,00	-1.900,00
<b>Total das Receitas</b>		<b>157.482,78</b>	<b>164.651,00</b>	<b>7.168,22</b>

Mandatário financeiro:

\_\_\_\_\_

Data:

\_\_\_\_\_



AUTÁRQUICAS 2009

PARTIDO SOCIALISTA

DISTRITO Porto

CONCELHO

Amarante

## CONTA – DEPESAS DE CAMPANHA

## ESTRUTURAS LOCAIS

Categoria	Detalhe	Valor		
		Real	Orçamento	Desvio
Concepção da Campanha, Agências de Comunicação e Estudos de Mercado	Mapa M 9	9.318,00	81.500,00	72.182,00
Propaganda, Comunicação Impressa e Digital	Mapa M 10	27.838,94	10.095,00	-17.743,94
Estruturas , Cartazes e Telas	Mapa M 11	40.771,20	0,00	-40.771,20
Comícios e Espectáculos	Mapa M 12	18.557,57	26.000,00	7.442,43
Brindes e Outras Ofertas	Mapa M 13	28.738,80	39.000,00	10.261,20
Custos Administrativos e Operacionais	Mapa M 14	1.234,88	8.056,00	6.821,12
Outras Despesas Financeiras	Mapa M 15	33,53	0,00	-33,53
<b>Total das Despesas</b>		<b>126.492,92</b>	<b>164.651,00</b>	<b>38.158,08</b>

Mandatário financeiro:

\_\_\_\_\_

Data:

\_\_\_\_\_

## Balancete de Centros de Custo por Concelho

## Parâmetros:

Mês: 15	Distrito: 13	Concelhos: de 01 à 01	Ano: 2010
---------	--------------	-----------------------	-----------

Centro/Conta	Descrição	Débito	Crédito	Saldo
01113010	AMARANTE	0,00 €	7.199,07 €	-7.199,07 €
76512	SUBVENCAO PUBLICA	0,00 €	7.199,07 €	-7.199,07 €
02113010	AMARANTE	0,00 €	7.199,06 €	-7.199,06 €
654	IMPUTACAO DE RECEITAS	0,00 €	2.436,13 €	-2.436,13 €
76513	CONTRIBUICAO DO PCP	0,00 €	4.762,93 €	-4.762,93 €
35113010	AMARANTE	396,17 €	0,00 €	396,17 €
653	IMPUTACAO DE CUSTOS	396,17 €	0,00 €	396,17 €
36113010	AMARANTE	1.225,92 €	0,00 €	1.225,92 €
622226	COMUNICACOES - OUTROS	5,07 €	0,00 €	5,07 €
622331113	OUTROS CARTAZES / TELAS	540,00 €	0,00 €	540,00 €
6223311162	FLYERS	343,20 €	0,00 €	343,20 €
653	IMPUTACAO DE CUSTOS	337,65 €	0,00 €	337,65 €
37113010	AMARANTE	472,75 €	0,00 €	472,75 €
653	IMPUTACAO DE CUSTOS	472,75 €	0,00 €	472,75 €
38113010	AMARANTE	342,49 €	0,00 €	342,49 €
653	IMPUTACAO DE CUSTOS	342,49 €	0,00 €	342,49 €
39113010	AMARANTE	129,24 €	0,00 €	129,24 €
653	IMPUTACAO DE CUSTOS	129,24 €	0,00 €	129,24 €
40113010	AMARANTE	4.632,49 €	0,00 €	4.632,49 €
62212	COMBUSTIVEIS	528,01 €	0,00 €	528,01 €
622261	REFEICOES	154,00 €	0,00 €	154,00 €
622263	DESLOCACOES E ESTADIAS	395,80 €	0,00 €	395,80 €
622264	SALARIOS	2.779,75 €	0,00 €	2.779,75 €
62298	DESPESAS BANCARIAS	17,10 €	0,00 €	17,10 €
653	IMPUTACAO DE CUSTOS	757,83 €	0,00 €	757,83 €
<b>Total global</b>		<b>7.199,06 €</b>	<b>14.398,13 €</b>	<b>-7.199,07 €</b>

## **Assembleias de Freguesia**



Candidaturas à **Assembleia de Freguesia** de

**ABOADELA**

Município de

**AMARANTE**

Distrito de

**PORTO**

### **Partidos Políticos:**

PS Partido Socialista

### **Coligações de Partidos Políticos:**

### **Grupos de Cidadãos Eleitores:**

lifa LISTA INDEPENDENTE FREGUESIA ABOADELA  
arf ABOADELA RUMO AO FUTURO

**ELEIÇÃO PARA AS AUTARQUIAS LOCAIS - 2009**

Grupo de Cidadãos Eleitores

**LISTA DE INDEPENDENTES DA FREGUESIA DE ABOADELA****CONTA - RECEITAS DE CAMPANHA**

Receitas	Detalle	Valor		
		Real	Orçamento	Desvio
Subvenção Estatal	Mapa M 1			
Contribuição de Partidos políticos	Mapa M 2			
Donativos iniciais dos proponentes do GCE	Mapa M 3	360,00	400,00	-40,00
Donativos e Produto de Angariação de Fundos	Mapa M 4			
		0,00	1 000,00	-1 000,00
<b>Total das Receitas</b>		<b>360,00</b>	<b>1 400,00</b>	<b>-1 040,00</b>

**ELEIÇÃO PARA AS AUTARQUIAS LOCAIS - 2009**

Grupo de Cidadãos Eleitores

**LISTA DE INDEPENDENTES DA FREGUESIA DE ABOAI****CONTA - DESPESAS DE CAMPANHA**

Despesas	Detalhe	Valor		
		Real	Orçamento	Desvio
Concepção da Campanha, Agências de Comunicação e Estudos de Mercado	Mapa M 5	0,00	0,00	0,00
Propaganda, Comunicação Impressa e Digital	Mapa M 6	234,00	500,00	-266,00
Estruturas, Cartazes e Telas	Mapa M 7	126,00	500,00	-374,00
Comícios e Espectáculos	Mapa M 8	0,00	100,00	-100,00
Brindes e Outras Ofertas	Mapa M 9	0,00	150,00	-150,00
Custos Administrativos e Operacionais	Mapa M 10	0,00	50,00	-50,00
Outras Despesas Financeiras	Mapa M 11	0,00	100,00	-100,00
<b>Total das Despesas</b>		<b>360,00</b>	<b>1 400,00</b>	<b>-1 040,00</b>

## ELEIÇÃO PARA AS AUTARQUIAS LOCAIS - 2009

Grupo de Cidadãos Eleitores

LISTA DE INDEPENDENTES

DA FREGUESIA DE ABOADELA

**BALANÇO DE CAMPANHA**  
reportado ao dia da apresentação de contas

Activo	Valor
<b>Dívidas de Terceiros</b>	
24. Estado (Subvenção a receber)	0,00
12. Disponibilidades	0,00
<b>Total do Activo</b>	<b>0,00</b>

Passivo	Valor
<b>51. Fundos próprios</b>	
Saldo final de campanha (positivo ou negativo)✕	0,00
<b>Dívidas a Terceiros</b>	
22. Fornecedores	0,00
23. Instituições de Crédito	0,00
26. Outros	0,00
<b>Total do Passivo</b>	<b>0,00</b>

✕ Diferença entre Receitas e Despesas de Campanha

arf

ABOADELA RUMO AO FUTURO

**NÃO PRESTOU CONTAS**

Candidaturas à **Assembleia de Freguesia** de

**ABOIM**

Município de

**AMARANTE**

Distrito de

**PORTO**

**Partidos Políticos:**

**Coligações de Partidos Políticos:**

**Grupos de Cidadãos Eleitores:**

acv

ABOIM COM VIDA

acv

ABOIM COM VIDA

**NÃO PRESTOU CONTAS**

Candidaturas à **Assembleia de Freguesia** de

**ANSIÃES**

Município de

**AMARANTE**

Distrito de

**PORTO**

**Partidos Políticos:**

PPD/PSD

Partido Social Democrata

PS

Partido Socialista

**Coligações de Partidos Políticos:**

PCP-PEV

Coligação Democrática Unitária

**Grupos de Cidadãos Eleitores:**



Candidaturas à **Assembleia de Freguesia** de

**ATAÍDE**

Município de

**AMARANTE**

Distrito de

**PORTO**

**Partidos Políticos:**

PPD/PSD

Partido Social Democrata

PS

Partido Socialista

**Coligações de Partidos Políticos:**

PCP-PEV

Coligação Democrática Unitária

**Grupos de Cidadãos Eleitores:**

Candidaturas à **Assembleia de Freguesia** de

**BUSTELO**

Município de

**AMARANTE**

Distrito de

**PORTO**

**Partidos Políticos:**

PPD/PSD

Partido Social Democrata

PS

Partido Socialista

**Coligações de Partidos Políticos:**

**Grupos de Cidadãos Eleitores:**

Candidaturas à **Assembleia de Freguesia** de

**CANADELO**

Município de

**AMARANTE**

Distrito de

**PORTO**

**Partidos Políticos:**

PPD/PSD

Partido Social Democrata

PS

Partido Socialista

**Coligações de Partidos Políticos:**

**Grupos de Cidadãos Eleitores:**

Candidaturas à **Assembleia de Freguesia** de

**CANDEMIL**

Município de

**AMARANTE**

Distrito de

**PORTO**

**Partidos Políticos:**

PPD/PSD

Partido Social Democrata

PS

Partido Socialista

**Coligações de Partidos Políticos:**

PCP-PEV

Coligação Democrática Unitária

**Grupos de Cidadãos Eleitores:**

Candidaturas à **Assembleia de Freguesia** de

**CARNEIRO**

Município de

**AMARANTE**

Distrito de

**PORTO**

**Partidos Políticos:**

PPD/PSD

Partido Social Democrata

PS

Partido Socialista

**Coligações de Partidos Políticos:**

**Grupos de Cidadãos Eleitores:**

Candidaturas à **Assembleia de Freguesia** de

**CARVALHO DO REI**

Município de

**AMARANTE**

Distrito de

**PORTO**

**Partidos Políticos:**

PPD/PSD

Partido Social Democrata

PS

Partido Socialista

**Coligações de Partidos Políticos:**

**Grupos de Cidadãos Eleitores:**

Candidaturas à **Assembleia de Freguesia** de

**CEPELOS**

Município de

**AMARANTE**

Distrito de

**PORTO**

### **Partidos Políticos:**

B.E.	Bloco de Esquerda
PPD/PSD	Partido Social Democrata
PS	Partido Socialista

### **Coligações de Partidos Políticos:**

PCP-PEV	Coligação Democrática Unitária
---------	--------------------------------

### **Grupos de Cidadãos Eleitores:**

Candidaturas à **Assembleia de Freguesia** de

**CHAPA**

Município de

**AMARANTE**

Distrito de

**PORTO**

**Partidos Políticos:**

PPD/PSD

Partido Social Democrata

PS

Partido Socialista

**Coligações de Partidos Políticos:**

**Grupos de Cidadãos Eleitores:**



Candidaturas à **Assembleia de Freguesia** de

**FREGIM**

Município de

**AMARANTE**

Distrito de

**PORTO**

**Partidos Políticos:**

PPD/PSD

Partido Social Democrata

PS

Partido Socialista

**Coligações de Partidos Políticos:**

PCP-PEV

Coligação Democrática Unitária

**Grupos de Cidadãos Eleitores:**

Candidaturas à **Assembleia de Freguesia** de

**FREIXO DE BAIXO**

Município de

**AMARANTE**

Distrito de

**PORTO**

**Partidos Políticos:**

PPD/PSD

Partido Social Democrata

PS

Partido Socialista

**Coligações de Partidos Políticos:**

PCP-PEV

Coligação Democrática Unitária

**Grupos de Cidadãos Eleitores:**

Candidaturas à **Assembleia de Freguesia** de

**FREIXO DE CIMA**

Município de

**AMARANTE**

Distrito de

**PORTO**

**Partidos Políticos:**

PPD/PSD

Partido Social Democrata

PS

Partido Socialista

**Coligações de Partidos Políticos:**

**Grupos de Cidadãos Eleitores:**

Candidaturas à **Assembleia de Freguesia** de

**FRIDÃO**

Município de

**AMARANTE**

Distrito de

**PORTO**

**Partidos Políticos:**

PPD/PSD

Partido Social Democrata

PS

Partido Socialista

**Coligações de Partidos Políticos:**

**Grupos de Cidadãos Eleitores:**

Candidaturas à **Assembleia de Freguesia** de

**GATÃO**

Município de

**AMARANTE**

Distrito de

**PORTO**

**Partidos Políticos:**

PS

Partido Socialista

**Coligações de Partidos Políticos:**

**Grupos de Cidadãos Eleitores:**

jpg

JUNTO POR GATÃO

## ELEIÇÃO PARA AS AUTARQUIAS LOCAIS - 2009

Grupo de Cidadãos Eleitores

Juntos por Gatão

## CONTA - RECEITAS DE CAMPANHA

Receitas	Detalhe	Valor		
		Real	Orçamento	Desvio
Subvenção Estatal	Mapa M 1	0,00	0,00	0,00
Contribuição de Partidos políticos	Mapa M 2	0,00	0,00	0,00
Donativos iniciais dos proponentes do GCE	Mapa M 3	1.089,10	400,00	689,10
Donativos e Produto de Angariação de Fundos	Mapa M 4	0,00	1.000,00	-1.000,00
<b>Total das Receitas</b>		<b>1.089,10</b>	<b>1.400,00</b>	<b>-310,90</b>

**ELEIÇÃO PARA AS AUTARQUIAS LOCAIS - 2009**

Grupo de Cidadãos Eleitores

Juntos por Gatão

**CONTA - DESPESAS DE CAMPANHA**

Despesas	Detalhe	Valor		
		Real	Orçamento	Desvio
Concepção da Campanha, Agências de Comunicação e Estudos de Mercado	Mapa M 5	0,00	0,00	0,00
Propaganda, Comunicação Impressa e Digital	Mapa M 6	888,00	500,00	388,00
Estruturas, Cartazes e Telas	Mapa M 7	168,00	500,00	-332,00
Comícios e Espectáculos	Mapa M 8	0,00	100,00	-100,00
Brindes e Outras Ofertas	Mapa M 9	0,00	150,00	-150,00
Custos Administrativos e Operacionais	Mapa M 10	15,00	50,00	-35,00
Outras Despesas Financeiras	Mapa M 11	18,10	100,00	-81,90
<b>Total das Despesas</b>		<b>1.089,10</b>	<b>1.400,00</b>	<b>-310,90</b>

**ELEIÇÃO PARA AS AUTARQUIAS LOCAIS - 2009**

Grupo de Cidadãos Eleitores

JUNTOS POR GATÃO**BALANÇO DE CAMPANHA**  
reportado ao dia de apresentação de contas

<b>Activo</b>	<b>Valor</b>
<b>Dívidas de Terceiros</b>	
24. Estado (Subvenção a receber)	0,00
12. Disponibilidades	0,00
<b>Total do Activo</b>	<b>0,00</b>

<b>Passivo</b>	<b>Valor</b>
<b>51. Fundos próprios</b>	
Saldo final de campanha (positivo ou negativo)✕	0,00
<b>Dívidas a Terceiros</b>	
22. Fornecedores	0,00
23. Instituições de Crédito	0,00
26. Outros	0,00
<b>Total do Passivo</b>	<b>0,00</b>



Candidaturas à **Assembleia de Freguesia** de

**GONDAR**

Município de

**AMARANTE**

Distrito de

**PORTO**

### **Partidos Políticos:**

B.E.	Bloco de Esquerda
PPD/PSD	Partido Social Democrata
PS	Partido Socialista

### **Coligações de Partidos Políticos:**

PCP-PEV	Coligação Democrática Unitária
---------	--------------------------------

### **Grupos de Cidadãos Eleitores:**

Candidaturas à **Assembleia de Freguesia** de

**JAZENTE**

Município de

**AMARANTE**

Distrito de

**PORTO**

**Partidos Políticos:**

PPD/PSD

Partido Social Democrata

PS

Partido Socialista

**Coligações de Partidos Políticos:**

PCP-PEV

Coligação Democrática Unitária

**Grupos de Cidadãos Eleitores:**

Candidaturas à **Assembleia de Freguesia** de

**LOMBA**

Município de

**AMARANTE**

Distrito de

**PORTO**

**Partidos Políticos:**

PPD/PSD

Partido Social Democrata

PS

Partido Socialista

**Coligações de Partidos Políticos:**

PCP-PEV

Coligação Democrática Unitária

**Grupos de Cidadãos Eleitores:**

Candidaturas à **Assembleia de Freguesia** de

**LOUREDO**

Município de

**AMARANTE**

Distrito de

**PORTO**

**Partidos Políticos:**

PPD/PSD

Partido Social Democrata

PS

Partido Socialista

**Coligações de Partidos Políticos:**

**Grupos de Cidadãos Eleitores:**

Candidaturas à **Assembleia de Freguesia** de

**LUFREI**

Município de

**AMARANTE**

Distrito de

**PORTO**

**Partidos Políticos:**

PPD/PSD

Partido Social Democrata

PS

Partido Socialista

**Coligações de Partidos Políticos:**

**Grupos de Cidadãos Eleitores:**

Candidaturas à **Assembleia de Freguesia** de

**MADALENA**

Município de

**AMARANTE**

Distrito de

**PORTO**

### **Partidos Políticos:**

B.E.	Bloco de Esquerda
PPD/PSD	Partido Social Democrata
PS	Partido Socialista

### **Coligações de Partidos Políticos:**

PCP-PEV	Coligação Democrática Unitária
---------	--------------------------------

### **Grupos de Cidadãos Eleitores:**

Candidaturas à **Assembleia de Freguesia** de

**MANCELOS**

Município de

**AMARANTE**

Distrito de

**PORTO**

### **Partidos Políticos:**

PPD/PSD

Partido Social Democrata

### **Coligações de Partidos Políticos:**

PCP-PEV

Coligação Democrática Unitária

### **Grupos de Cidadãos Eleitores:**

GCIM

GRUPO DE CIDADÃOS INDEPENDENTES DE MANCELOS

ELEIÇÃO PARA AS AUTARQUIAS LOCAIS- 2009

Grupo de Cidadão Eleitores

INDEPENDENTES - MANCERLOS

Rubrica: M 3 Conta - Receitas de Campanha - Donativos iniciais dos proponentes do GCE

Nº Interno	Entidade / Origem da Receita	Documento			Descrição da Receita	Valor	Movimento Financeiro			
		Tipo	Número	Data			Tipo Mov.	Data	Valor	Banco
001	Alliano Montev Mag	RECIBO	001	28/09/09	Transferencia	5000				
	" "	" "	002	12/10/09	DEPOSITO	7000				
	" "	" "	003	15/10/09	" "	35599				
					Total	155599				



**ELEIÇÃO PARA AS AUTARQUIAS LOCAIS - 2009**

Grupo de Cidadãos Eleitores

*Independentes - Mancelos*

Rubrica: M6 Conta - Despesas de Campanha - Propaganda, Comunicação Impressa e Digital

Nº Interno	Nome do Fornecedor	Documento			Descrição da Despesa	Valor	Movimento Financeiro			
		Tipo	Número	Data			Tipo Mov.	Data	Valor	Banco
	<i>CSP Publicidade</i>	<i>Fact</i>	<i>2009517</i>	<i>09/10/09</i>	<i>TELAS</i>	<i>7260</i>				
	<i>Jornal Amaranto</i>	<i>Fact</i>	<i>283</i>	<i>08/10/09</i>	<i>Publicação</i>	<i>150</i>				
	<i>Impress 24</i>	<i>Fact</i>	<i>33</i>	<i>08/10/09</i>	<i>Convites/maiz</i>	<i>804</i>				
					<i>Total</i>	<i>1545</i>				

ELEIÇÃO PARA AS AUTARQUIAS LOCAIS- 2009

Grupo de Cidadãos Eleitores

*Independentes Marechal*

Rubrica: M10 Conta - Despesas de Campanha - Custos Administrativos e Operacionais

Nº Interno	Nome do Fornecedor	Documento			Descrição da Despesa	Valor	Movimento Financeiro			
		Tipo	Número	Data			Tipo Mov.	Data	Valor	Banco
	<i>C.G.D</i>				<i>libro cheques</i>	<i>10.44</i>				
					<i>imposto selo</i>	<i>0.55</i>				
					Total	<i>10.99</i>				

Candidaturas à **Assembleia de Freguesia** de

**OLIVEIRA**

Município de

**AMARANTE**

Distrito de

**PORTO**

**Partidos Políticos:**

PS Partido Socialista

**Coligações de Partidos Políticos:**

PCP-PEV Coligação Democrática Unitária

**Grupos de Cidadãos Eleitores:**

upo UNIDOS POR OLIVEIRA

**ELEIÇÃO PARA AS AUTARQUIAS LOCAIS - 2009**

Grupo de Cidadãos Eleitores

Unidos por Oliveira**CONTA - RECEITAS DE CAMPANHA**

Receitas	Detalhe	Valor		
		Real	Orçamento	Desvio
<b>Subvenção Estatal</b>	<b>Mapa M 1</b>	0,00	0,00	0,00
<b>Contribuição de Partidos políticos</b>	<b>Mapa M 2</b>	0,00	0,00	0,00
<b>Donativos iniciais dos proponen-</b>				
<b>tes do GCE</b>	<b>Mapa M 3</b>	588,00	400,00	188,00
<b>Donativos e Produto de</b>				
<b>Angariação de Fundos</b>	<b>Mapa M 4</b>	0,00	1.000,00	-1.000,00
<b>Total das Receitas</b>		588,00	1.400,00	-812,00

**ELEIÇÃO PARA AS AUTARQUIAS LOCAIS - 2009**

Grupo de Cidadãos Eleitores

Unidos por Oliveira

**CONTA - DESPESAS DE CAMPANHA**

Despesas	Detalhe	Valor		
		Real	Orçamento	Desvio
<b>Concepção da Campanha, Agências de Comunicação e Estudos de Mercado</b>	<b>Mapa M 5</b>	0,00	0,00	0,00
<b>Propaganda, Comunicação Impressa e Digital</b>	<b>Mapa M 6</b>	264,00	500,00	-236,00
<b>Estruturas, Cartazes e Telas</b>	<b>Mapa M 7</b>	180,00	500,00	-320,00
<b>Comícios e Espectáculos</b>	<b>Mapa M 8</b>	0,00	100,00	-100,00
<b>Brindes e Outras Ofertas</b>	<b>Mapa M 9</b>	0,00	150,00	-150,00
<b>Custos Administrativos e Operacionais</b>	<b>Mapa M 10</b>	144,00	50,00	94,00
<b>Outras Despesas Financeiras</b>	<b>Mapa M 11</b>	0,00	100,00	-100,00
<b>Total das Despesas</b>		588,00	1.400,00	-812,00

**ELEIÇÃO PARA AS AUTARQUIAS LOCAIS - 2009**

Grupo de Cidadãos Eleitores

Unidos por Oliveira**BALANÇO DE CAMPANHA**  
reportado ao dia das eleições

<b>Activo</b>	<b>Valor</b>
<b>Dívidas de Terceiros</b>	
24. Estado (Subvenção a receber)	0,00
12. Disponibilidades	0,00
<b>Total do Activo</b>	<b>0,00</b>

<b>Passivo</b>	<b>Valor</b>
<b>51. Fundos próprios</b>	
Saldo final de campanha (positivo ou negativo)⌘	588,00
<b>Dívidas a Terceiros</b>	
22. Fornecedores	588,00
23. Instituições de Crédito	0,00
26. Outros	0,00
<b>Total do Passivo</b>	<b>588,00</b>

⌘ Diferença entre Receitas e Despesas de Campanha

Candidaturas à **Assembleia de Freguesia** de

**OLO**

Município de

**AMARANTE**

Distrito de

**PORTO**

**Partidos Políticos:**

PPD/PSD

Partido Social Democrata

PS

Partido Socialista

**Coligações de Partidos Políticos:**

**Grupos de Cidadãos Eleitores:**

Candidaturas à **Assembleia de Freguesia** de

**PADRONELO**

Município de

**AMARANTE**

Distrito de

**PORTO**

**Partidos Políticos:**

PPD/PSD

Partido Social Democrata

PS

Partido Socialista

**Coligações de Partidos Políticos:**

PCP-PEV

Coligação Democrática Unitária

**Grupos de Cidadãos Eleitores:**



Candidaturas à **Assembleia de Freguesia** de

**REAL**

Município de

**AMARANTE**

Distrito de

**PORTO**

### **Partidos Políticos:**

CDS-PP	Partido Popular
PPD/PSD	Partido Social Democrata
PS	Partido Socialista

### **Coligações de Partidos Políticos:**

PCP-PEV	Coligação Democrática Unitária
---------	--------------------------------

### **Grupos de Cidadãos Eleitores:**

Candidaturas à **Assembleia de Freguesia** de

**REBORDELO**

Município de

**AMARANTE**

Distrito de

**PORTO**

**Partidos Políticos:**

PS

Partido Socialista

**Coligações de Partidos Políticos:**

**Grupos de Cidadãos Eleitores:**

ipr

INDEPENDENTES POR REBORDELO

**ELEIÇÃO PARA AS AUTARQUIAS LOCAIS - 2009**

Grupo de Cidadãos Eleitores

IPR-INDEPENDENTES POR REBORDELO**CONTA - RECEITAS DE CAMPANHA**

Receitas	Detalhe	Valor		
		Real	Orçamento	Desvio
<b>Subvenção Estatal</b>	<b>Mapa M 1</b>	0,00	0,00	0,00
<b>Contribuição de Partidos políticos</b>	<b>Mapa M 2</b>	0,00	0,00	0,00
<b>Donativos iniciais dos proponen- tes do GCE</b>	<b>Mapa M 3</b>	633,00	400,00	-233,00
<b>Donativos e Produto de Angariação de Fundos</b>	<b>Mapa M 4</b>	0,00	1.000,00	1.000,00
<b>Total das Receitas</b>		633,00	1.400,00	767,00

## ELEIÇÃO PARA AS AUTARQUIAS LOCAIS - 2009

Grupo de Cidadãos Eleitores

IPR-INDEPENDENTES POR REBORDELO

## CONTA - DESPESAS DE CAMPANHA

Despesas	Detalhe	Valor		
		Real	Orçamento	Desvio
Concepção da Campanha, Agências de Comunicação e Estudos de Mercado	Mapa M 5	0,00	0,00	0,00
Propaganda, Comunicação Impressa e Digital	Mapa M 6	261,00	500,00	-239,00
Estruturas, Cartazes e Telas	Mapa M 7	228,00	500,00	-272,00
Comícios e Espectáculos	Mapa M 8	0,00	100,00	-100,00
Brindes e Outras Ofertas	Mapa M 9	0,00	150,00	-150,00
Custos Administrativos e Operacionais	Mapa M 10	144,00	50,00	94,00
Outras Despesas Financeiras	Mapa M 11	0,00	100,00	-100,00
<b>Total das Despesas</b>		633,00	1.400,00	-767,00

**ELEIÇÃO PARA AS AUTARQUIAS LOCAIS - 2009**

Grupo de Cidadãos Eleitores

IPR-INDEPENDENTES**BALANÇO DE CAMPANHA**  
reportado ao dia das eleições

<b>Activo</b>	<b>Valor</b>
<b>Dívidas de Terceiros</b>	
24. Estado (Subvenção a receber)	0,00
12. Disponibilidades	0,00
<b>Total do Activo</b>	<b>0,00</b>

<b>Passivo</b>	<b>Valor</b>
<b>51. Fundos próprios</b>	
Saldo final de campanha (positivo ou negativo)✕	633,00
<b>Dívidas a Terceiros</b>	
22. Fornecedores	0,00
23. Instituições de Crédito	0,00
26. Outros	0,00
<b>Total do Passivo</b>	<b>633,00</b>

✕ Diferença entre Receitas e Despesas de Campanha

Candidaturas à **Assembleia de Freguesia** de

**SALVADOR DO MONTE**

Município de

**AMARANTE**

Distrito de

**PORTO**

**Partidos Políticos:**

PPD/PSD

Partido Social Democrata

PS

Partido Socialista

**Coligações de Partidos Políticos:**

**Grupos de Cidadãos Eleitores:**

Candidaturas à **Assembleia de Freguesia** de

**SANCHE**

Município de

**AMARANTE**

Distrito de

**PORTO**

**Partidos Políticos:**

PPD/PSD

Partido Social Democrata

PS

Partido Socialista

**Coligações de Partidos Políticos:**

**Grupos de Cidadãos Eleitores:**

Candidaturas à **Assembleia de Freguesia** de

**SANTA CRISTINA DE FIGUEIRÓ**

Município de

**AMARANTE**

Distrito de

**PORTO**

### **Partidos Políticos:**

CDS-PP

Partido Popular

PPD/PSD

Partido Social Democrata

### **Coligações de Partidos Políticos:**

PCP-PEV

Coligação Democrática Unitária

### **Grupos de Cidadãos Eleitores:**

MFSC

MAIS FIGUEIRÓ SANTA CRISTINA



## ELEIÇÃO PARA AS AUTARQUIAS LOCAIS - 2009

Grupo de Cidadãos Eleitores

**MAIS FIGUEIRÓ SANTA CRISTINA**

## CONTA - RECEITAS DE CAMPANHA

Receitas	Detalhe	Valor		
		Real	Orçamento	Desvio
Subvenção Estatal	Mapa M 1	0,00	0,00	0,00
Contribuição de Partidos políticos	Mapa M 2	0,00	0,00	0,00
Donativos iniciais dos proponen- tes do GCE	Mapa M 3	0,00	0,00	0,00
Donativos e Produto de Angariação de Fundos	Mapa M 4	911,62	1.000,00	-88,38
<b>Total das Receitas</b>		911,62	1.000,00	-88,38

O Mandatário Financeiro,



**ELEIÇÃO PARA AS AUTARQUIAS LOCAIS - 2009**

Grupo de Cidadãos Eleitores

**MAIS FIGUEIRÓ SANTA CRISTINA****CONTA - DESPESAS DE CAMPANHA**

Despesas	Detalhe	Valor		
		Real	Orçamento	Desvio
<b>Concepção da Campanha, Agências de Comunicação e Estudos de Mercado</b>	<b>Mapa M 5</b>	0,00	0,00	0,00
<b>Propaganda, Comunicação Impressa e Digital</b>	<b>Mapa M 6</b>	266,40	300,00	-33,60
<b>Estruturas, Cartazes e Telas</b>	<b>Mapa M 7</b>	624,00	650,00	-26,00
<b>Comícios e Espectáculos</b>	<b>Mapa M 8</b>	0,00	0,00	0,00
<b>Brindes e Outras Ofertas</b>	<b>Mapa M 9</b>	0,00	0,00	0,00
<b>Custos Administrativos e Operacionais</b>	<b>Mapa M 10</b>	21,22	50,00	-28,78
<b>Outras Despesas Financeiras</b>	<b>Mapa M 11</b>	0,00	0,00	0,00
<b>Total das Despesas</b>		911,62	1.000,00	-88,38



## ELEIÇÃO PARA AS AUTARQUIAS LOCAIS - 2009

Grupo de Cidadãos Eleitores

### MAIS FIGUEIRÓ (SANTA CRISTINA)

#### BALANÇO DE CAMPANHA reportado ao dia das eleições

<b>Dívidas de Terceiros</b>	
24. Estado (Subvenção a receber)	0,00
12. Disponibilidades	0,00
<b>Total do Activo</b>	<b>0,00</b>

<b>51. Fundos próprios</b>	
Saldo final de campanha (positivo ou negativo) x	0,00
<b>Dívidas a Terceiros</b>	
22. Fornecedores	0,00
23. Instituições de Crédito	0,00
26. Outros	0,00
<b>Total do Passivo</b>	<b>0,00</b>

x Diferença entre Receitas e Despesas de Campanha



Candidaturas à **Assembleia de Freguesia** de

**SANTIAGO DE FIGUEIRÓ**

Município de

**AMARANTE**

Distrito de

**PORTO**

### **Partidos Políticos:**

B.E.	Bloco de Esquerda
PPD/PSD	Partido Social Democrata
PS	Partido Socialista

### **Coligações de Partidos Políticos:**

PCP-PEV	Coligação Democrática Unitária
---------	--------------------------------

### **Grupos de Cidadãos Eleitores:**

Candidaturas à **Assembleia de Freguesia** de

**SÃO GONÇALO**

Município de

**AMARANTE**

Distrito de

**PORTO**

### **Partidos Políticos:**

B.E.	Bloco de Esquerda
CDS-PP	Partido Popular
PPD/PSD	Partido Social Democrata
PS	Partido Socialista

### **Coligações de Partidos Políticos:**

PCP-PEV	Coligação Democrática Unitária
---------	--------------------------------

### **Grupos de Cidadãos Eleitores:**

Candidaturas à **Assembleia de Freguesia** de

**SÃO SIMÃO DE GOUVEIA**

Município de

**AMARANTE**

Distrito de

**PORTO**

**Partidos Políticos:**

B.E.	Bloco de Esquerda
PPD/PSD	Partido Social Democrata
PS	Partido Socialista

**Coligações de Partidos Políticos:**

**Grupos de Cidadãos Eleitores:**

Candidaturas à **Assembleia de Freguesia** de

**TELÕES**

Município de

**AMARANTE**

Distrito de

**PORTO**

### **Partidos Políticos:**

B.E.	Bloco de Esquerda
CDS-PP	Partido Popular
PPD/PSD	Partido Social Democrata
PS	Partido Socialista

### **Coligações de Partidos Políticos:**

PCP-PEV	Coligação Democrática Unitária
---------	--------------------------------

### **Grupos de Cidadãos Eleitores:**

Candidaturas à **Assembleia de Freguesia** de

**TRAVANCA**

Município de

**AMARANTE**

Distrito de

**PORTO**

**Partidos Políticos:**

PPD/PSD

Partido Social Democrata

PS

Partido Socialista

**Coligações de Partidos Políticos:**

PCP-PEV

Coligação Democrática Unitária

**Grupos de Cidadãos Eleitores:**



Candidaturas à **Assembleia de Freguesia** de

**VÁRZEA**

Município de

**AMARANTE**

Distrito de

**PORTO**

**Partidos Políticos:**

PS

Partido Socialista

**Coligações de Partidos Políticos:**

**Grupos de Cidadãos Eleitores:**

jpgv

JUNTOS POR VÁRZEA

**ELEIÇÃO PARA AS AUTARQUIAS LOCAIS - 2009**

Grupo de Cidadãos Eleitores

JUNTOS POR VÁRZEA**CONTA - RECEITAS DE CAMPANHA**

Receitas	Detalhe	Valor		
		Real	Orçamento	Desvio
<b>Subvenção Estatal</b>	<b>Mapa M 1</b>	0,00	0,00	0,00
<b>Contribuição de Partidos políticos</b>	<b>Mapa M 2</b>	0,00	0,00	0,00
<b>Donativos iniciais dos proponen- tes do GCE</b>	<b>Mapa M 3</b>	390,50	400,00	-9,50
<b>Donativos e Produto de Angariação de Fundos</b>	<b>Mapa M 4</b>	0,00	1 000,00	-1 000,00
<b>Total das Receitas</b>		390,50	1 400,00	-1 009,50

**ELEIÇÃO PARA AS AUTARQUIAS LOCAIS - 2009**

Grupo de Cidadãos Eleitores

JUNTOS POR VÁRZEA**CONTA - DESPESAS DE CAMPANHA**

Despesas	Detalhe	Valor		
		Real	Orçamento	Desvio
<b>Concepção da Campanha, Agências de Comunicação e Estudos de Mercado</b>	<b>Mapa M 5</b>	0,00	0,00	0,00
<b>Propaganda, Comunicação Impressa e Digital</b>	<b>Mapa M 6</b>	252,00	500,00	-248,00
<b>Estruturas, Cartazes e Telas</b>	<b>Mapa M 7</b>	126,00	500,00	-374,00
<b>Comícios e Espectáculos</b>	<b>Mapa M 8</b>	0,00	100,00	-100,00
<b>Brindes e Outras Ofertas</b>	<b>Mapa M 9</b>	0,00	150,00	-150,00
<b>Custos Administrativos e Operacionais</b>	<b>Mapa M 10</b>	12,50	50,00	-37,50
<b>Outras Despesas Financeiras</b>	<b>Mapa M 11</b>	0,00	100,00	-100,00
<b>Total das Despesas</b>		390,50	1 400,00	-1 009,50

**ELEIÇÃO PARA AS AUTARQUIAS LOCAIS - 2009**

Grupo de Cidadãos Eleitores

JUNTOS POR VÁRZEA**BALANÇO DE CAMPANHA**  
reportado ao dia da apresentação de contas

Activo	Valor
<b>Dívidas de Terceiros</b>	
24. Estado (Subvenção a receber)	0,00
12. Disponibilidades	0,00
<b>Total do Activo</b>	<b>0,00</b>

Passivo	Valor
<b>51. Fundos próprios</b>	
Saldo final de campanha (positivo ou negativo)⌘	0,00
<b>Dívidas a Terceiros</b>	
22. Fornecedores	0,00
23. Instituições de Crédito	0,00
26. Outros	0,00
<b>Total do Passivo</b>	<b>0,00</b>

⌘ Diferença entre Receitas e Despesas de Campanha

Candidaturas à **Assembleia de Freguesia** de

**VILA CAIZ**

Município de

**AMARANTE**

Distrito de

**PORTO**

**Partidos Políticos:**

PPD/PSD

Partido Social Democrata

PS

Partido Socialista

**Coligações de Partidos Políticos:**

PCP-PEV

Coligação Democrática Unitária

**Grupos de Cidadãos Eleitores:**

Candidaturas à **Assembleia de Freguesia** de

**VILA CHÃ DO MARÃO**

Município de

**AMARANTE**

Distrito de

**PORTO**

**Partidos Políticos:**

PS

Partido Socialista

**Coligações de Partidos Políticos:**

**Grupos de Cidadãos Eleitores:**

spvcm

SEMPRE POR VILA CHÃO DO MARÃO

spvcm

SEMPRE POR VILA CHÃO DO MARÃO

**NÃO PRESTOU CONTAS**

Candidaturas à **Assembleia de Freguesia** de

**VILA GARCIA**

Município de

**AMARANTE**

Distrito de

**PORTO**

**Partidos Políticos:**

PPD/PSD

Partido Social Democrata

PS

Partido Socialista

**Coligações de Partidos Políticos:**

PCP-PEV

Coligação Democrática Unitária

**Grupos de Cidadãos Eleitores:**



# BAIÃO

CM	PPD/PSD	Partido Social Democrata
CM	PS	Partido Socialista
CM	PCP-PEV	Coligação Democrática Unitária
AM	PPD/PSD	Partido Social Democrata
AM	PS	Partido Socialista
AM	PCP-PEV	Coligação Democrática Unitária

Legenda: CM – Câmara Municipal  
AM – Assembleia Municipal

**Câmara Municipal**

**e**

**Assembleia Municipal**

**ELEIÇÃO PARA AS AUTARQUIAS LOCAIS - 2009**

Partido político ou Coligação

PSD - Baião

**CONTA - RECEITAS DE CAMPANHA****ESTRUTURA LOCAL**

Receitas	Detalhe	Valor		
		Real	Orçamento	Desvio
Subvenção estatal	Mapa M 6	0,00	0,00	0,00
Dotação da Sede de Campanha/ /Partido	Mapa M 7	95.483,43	95.850,00	-366,57
Donativos e Produto de Angariação de Fundos	Mapa M 8	0,00	0,00	0,00
<b>Total das Receitas</b>		<b>95.483,43</b>	<b>95.850,00</b>	<b>-366,57</b>



**ELEIÇÃO PARA AS AUTARQUIAS LOCAIS - 2009**

Partido político ou Coligação

PSD - Baião

**CONTA - DESPESAS DE CAMPANHA**

Despesas	Detalhe	Valor		
		Real	Orçamento	Desvio
Concepção da Campanha, Agências de Comunicação e Estudos de Mercado	Mapa M 9	5.130,00	1.526,56	3.603,44
Propaganda, Comunicação Impressa e Digital	Mapa M 10	8.986,72	6.098,62	2.888,10
Estruturas, Cartazes e Telas	Mapa M 11	20.354,70	44.828,99	-24.474,29
Comícios e Espectáculos	Mapa M 12	51.201,16	2.106,65	49.094,51
Brindes e Outras Ofertas	Mapa M 13	1.938,00	15.648,68	-13.710,68
Custos Administrativos e Operacionais	Mapa M 14	7.863,22	25.640,50	-17.777,28
Outras Despesas Financeiras	Mapa M 15	9,63	0,00	9,63
<b>Total das Despesas</b>		95.483,43	95.850,00	-366,57



## ELEIÇÃO PARA AS AUTARQUIAS LOCAIS - 2009

Partido político ou Coligação

PSD - Baião

### BALANÇO DE CAMPANHA reportado ao dia das eleições

#### A preparar pelas Estruturas Central e Locais

Activo	Valor
Dívidas de Terceiros	
24. Estado (subvenção a receber)	0,00
25. Estruturas Central/Locais	78.657,78
26. Outros	0,00
27. Acréscimo de Proveitos	5.047,70
12. Disponibilidades	3.544,01
<b>Total do Activo</b>	<b>87.249,49</b>

Passivo	Valor
51. Fundos próprios	
Saldo final de campanha (positivo ou negativo) 	0,00
Dívidas a Terceiros	
22. Fornecedores	51.442,01
23. Instituições de Crédito	0,00
24. Estado	0,00
25.1. Partido/Estrutura Central	0,00
25.2. Estruturas Locais	0,00
26. Outros	0,00
27. Acréscimos de Custos	35.807,48
<b>Total do Passivo</b>	<b>87.249,49</b>





## AUTÁRQUICAS 2009

## PARTIDO SOCIALISTA

DISTRITO Porto

CONCELHO

Baião

## CONTA - RECEITAS DE CAMPANHA

## ESTRUTURA LOCAL

Receitas	Detalhe	Valor		
		Real	Orçamento	Desvio
Subvenção Estatal	Mapa M 6	108.174,53	93.328,00	-14.846,53
Dotação Sede de Campanha / Partido	Mapa M 7	42.255,44	2.871,00	-39.384,44
Donativos e Produto de Angariação de Fundos	Mapa M 8	12.022,41	27.672,00	15.649,59
<b>Total das Receitas</b>		<b>162.452,38</b>	<b>123.871,00</b>	<b>-38.581,38</b>

Mandatário financeiro:

\_\_\_\_\_

Data:

\_\_\_\_\_



AUTÁRQUICAS 2009

PARTIDO SOCIALISTA

DISTRITO Porto

CONCELHO

Baião

## CONTA – DEPESAS DE CAMPANHA

## ESTRUTURAS LOCAIS

Categoria	Detalhe	Valor		
		Real	Orçamento	Desvio
Concepção da Campanha, Agências de Comunicação e Estudos de Mercado	Mapa M 9	6.020,00	21.450,00	15.430,00
Propaganda, Comunicação Impressa e Digital	Mapa M 10	13.353,93	25.350,00	11.996,07
Estruturas , Cartazes e Telas	Mapa M 11	33.376,17	0,00	-33.376,17
Comícios e Espectáculos	Mapa M 12	51.678,56	43.300,00	-8.378,56
Brindes e Outras Ofertas	Mapa M 13	15.093,00	15.500,00	407,00
Custos Administrativos e Operacionais	Mapa M 14	647,44	18.271,00	17.623,56
Outras Despesas Financeiras	Mapa M 15	27,84	0,00	-27,84
<b>Total das Despesas</b>		<b>120.196,94</b>	<b>123.871,00</b>	<b>3.674,06</b>

Mandatário financeiro:

\_\_\_\_\_

Data:

\_\_\_\_\_

## Balancete de Centros de Custo por Concelho

## Parâmetros:

Mês: 15	Distrito: 13	Concelhos: de 02 à 02	Ano: 2010
---------	--------------	-----------------------	-----------

Centro/Conta	Descrição	Débito	Crédito	Saldo
02113020	BAIAO	0,00 €	2.655,73 €	-2.655,73 €
654	IMPUTACAO DE RECEITAS	0,00 €	1.758,79 €	-1.758,79 €
76513	CONTRIBUICAO DO PCP	0,00 €	896,94 €	-896,94 €
35113020	BAIAO	396,17 €	0,00 €	396,17 €
653	IMPUTACAO DE CUSTOS	396,17 €	0,00 €	396,17 €
36113020	BAIAO	325,22 €	0,00 €	325,22 €
622226	COMUNICACOES - OUTROS	2,28 €	0,00 €	2,28 €
6223311124	CARTAZES - 1.75 x 1.25	196,56 €	0,00 €	196,56 €
653	IMPUTACAO DE CUSTOS	126,38 €	0,00 €	126,38 €
37113020	BAIAO	128,64 €	0,00 €	128,64 €
653	IMPUTACAO DE CUSTOS	128,64 €	0,00 €	128,64 €
38113020	BAIAO	322,93 €	0,00 €	322,93 €
653	IMPUTACAO DE CUSTOS	322,93 €	0,00 €	322,93 €
39113020	BAIAO	28,44 €	0,00 €	28,44 €
653	IMPUTACAO DE CUSTOS	28,44 €	0,00 €	28,44 €
40113020	BAIAO	961,93 €	0,00 €	961,93 €
622261	REFEICOES	35,00 €	0,00 €	35,00 €
622263	DESLOCACOES E ESTADIAS	158,40 €	0,00 €	158,40 €
62298	DESPESAS BANCARIAS	12,30 €	0,00 €	12,30 €
653	IMPUTACAO DE CUSTOS	756,23 €	0,00 €	756,23 €
Total global		2.163,33 €	2.655,73 €	-492,40 €



## **Assembleias de Freguesia**

Candidaturas à **Assembleia de Freguesia** de

**ANCEDE**

Município de

**BAIÃO**

Distrito de

**PORTO**

### **Partidos Políticos:**

PPD/PSD

Partido Social Democrata

PS

Partido Socialista

### **Coligações de Partidos Políticos:**

PCP-PEV

Coligação Democrática Unitária

### **Grupos de Cidadãos Eleitores:**

Candidaturas à **Assembleia de Freguesia** de

**CAMPELO**

Município de

**BAIÃO**

Distrito de

**PORTO**

**Partidos Políticos:**

PPD/PSD

Partido Social Democrata

PS

Partido Socialista

**Coligações de Partidos Políticos:**

PCP-PEV

Coligação Democrática Unitária

**Grupos de Cidadãos Eleitores:**

Candidaturas à **Assembleia de Freguesia** de

**SÃO TOMÉ DE COVELAS**

Município de

**BAIÃO**

Distrito de

**PORTO**

**Partidos Políticos:**

PPD/PSD

Partido Social Democrata

PS

Partido Socialista

**Coligações de Partidos Políticos:**

PCP-PEV

Coligação Democrática Unitária

**Grupos de Cidadãos Eleitores:**

Candidaturas à **Assembleia de Freguesia** de

**FRENDE**

Município de

**BAIÃO**

Distrito de

**PORTO**

**Partidos Políticos:**

PPD/PSD

Partido Social Democrata

PS

Partido Socialista

**Coligações de Partidos Políticos:**

**Grupos de Cidadãos Eleitores:**

Candidaturas à **Assembleia de Freguesia** de

**GESTAÇO**

Município de

**BAIÃO**

Distrito de

**PORTO**

**Partidos Políticos:**

PPD/PSD	Partido Social Democrata
PS	Partido Socialista

**Coligações de Partidos Políticos:**

PCP-PEV	Coligação Democrática Unitária
---------	--------------------------------

**Grupos de Cidadãos Eleitores:**

Candidaturas à **Assembleia de Freguesia** de

**GOVE**

Município de

**BAIÃO**

Distrito de

**PORTO**

### **Partidos Políticos:**

PPD/PSD

Partido Social Democrata

PS

Partido Socialista

### **Coligações de Partidos Políticos:**

PCP-PEV

Coligação Democrática Unitária

### **Grupos de Cidadãos Eleitores:**

Candidaturas à **Assembleia de Freguesia** de

**GRILO**

Município de

**BAIÃO**

Distrito de

**PORTO**

**Partidos Políticos:**

PPD/PSD

Partido Social Democrata

PS

Partido Socialista

**Coligações de Partidos Políticos:**

**Grupos de Cidadãos Eleitores:**



Candidaturas à **Assembleia de Freguesia** de

**LOIVOS DO MONTE**

Município de

**BAIÃO**

Distrito de

**PORTO**

**Partidos Políticos:**

PPD/PSD

Partido Social Democrata

PS

Partido Socialista

**Coligações de Partidos Políticos:**

**Grupos de Cidadãos Eleitores:**

Candidaturas à **Assembleia de Freguesia** de

**LOIVOS DA RIBEIRA**

Município de

**BAIÃO**

Distrito de

**PORTO**

**Partidos Políticos:**

PPD/PSD

Partido Social Democrata

PS

Partido Socialista

**Coligações de Partidos Políticos:**

**Grupos de Cidadãos Eleitores:**

Candidaturas à **Assembleia de Freguesia** de

**MESQUINHATA**

Município de

**BAIÃO**

Distrito de

**PORTO**

**Partidos Políticos:**

PPD/PSD

Partido Social Democrata

PS

Partido Socialista

**Coligações de Partidos Políticos:**

**Grupos de Cidadãos Eleitores:**

Candidaturas à **Assembleia de Freguesia** de

**OVIL**

Município de

**BAIÃO**

Distrito de

**PORTO**

### **Partidos Políticos:**

PPD/PSD

Partido Social Democrata

PS

Partido Socialista

### **Coligações de Partidos Políticos:**

PCP-PEV

Coligação Democrática Unitária

### **Grupos de Cidadãos Eleitores:**

Candidaturas à **Assembleia de Freguesia** de

**RIBADOURO**

Município de

**BAIÃO**

Distrito de

**PORTO**

**Partidos Políticos:**

PPD/PSD

Partido Social Democrata

PS

Partido Socialista

**Coligações de Partidos Políticos:**

**Grupos de Cidadãos Eleitores:**

Candidaturas à **Assembleia de Freguesia** de

**SANTA CRUZ DO DOURO**

Município de

**BAIÃO**

Distrito de

**PORTO**

**Partidos Políticos:**

PPD/PSD

Partido Social Democrata

PS

Partido Socialista

**Coligações de Partidos Políticos:**

PCP-PEV

Coligação Democrática Unitária

**Grupos de Cidadãos Eleitores:**

Candidaturas à **Assembleia de Freguesia** de

**SANTA LEOCÁDIA**

Município de

**BAIÃO**

Distrito de

**PORTO**

**Partidos Políticos:**

PPD/PSD

Partido Social Democrata

PS

Partido Socialista

**Coligações de Partidos Políticos:**

**Grupos de Cidadãos Eleitores:**

Candidaturas à **Assembleia de Freguesia** de

**SANTA MARINHA DO ZÉZERE**

Município de

**BAIÃO**

Distrito de

**PORTO**

**Partidos Políticos:**

PPD/PSD

Partido Social Democrata

PS

Partido Socialista

**Coligações de Partidos Políticos:**

PCP-PEV

Coligação Democrática Unitária

**Grupos de Cidadãos Eleitores:**



Candidaturas à **Assembleia de Freguesia** de

**TEIXEIRA**

Município de

**BAIÃO**

Distrito de

**PORTO**

**Partidos Políticos:**

PPD/PSD

Partido Social Democrata

PS

Partido Socialista

**Coligações de Partidos Políticos:**

**Grupos de Cidadãos Eleitores:**

Candidaturas à **Assembleia de Freguesia** de

**TEIXEIRO**

Município de

**BAIÃO**

Distrito de

**PORTO**

**Partidos Políticos:**

PPD/PSD

Partido Social Democrata

PS

Partido Socialista

**Coligações de Partidos Políticos:**

**Grupos de Cidadãos Eleitores:**

Candidaturas à **Assembleia de Freguesia** de

**TRESOURAS**

Município de

**BAIÃO**

Distrito de

**PORTO**

**Partidos Políticos:**

PPD/PSD

Partido Social Democrata

PS

Partido Socialista

**Coligações de Partidos Políticos:**

PCP-PEV

Coligação Democrática Unitária

**Grupos de Cidadãos Eleitores:**

Candidaturas à **Assembleia de Freguesia** de

**VALADARES**

Município de

**BAIÃO**

Distrito de

**PORTO**

**Partidos Políticos:**

PPD/PSD

Partido Social Democrata

PS

Partido Socialista

**Coligações de Partidos Políticos:**

**Grupos de Cidadãos Eleitores:**

Candidaturas à **Assembleia de Freguesia** de

**VIARIZ**

Município de

**BAIÃO**

Distrito de

**PORTO**

**Partidos Políticos:**

PPD/PSD

Partido Social Democrata

PS

Partido Socialista

**Coligações de Partidos Políticos:**

**Grupos de Cidadãos Eleitores:**

## FELGUEIRAS

CM	B.E.	Bloco de Esquerda	
CM	PCTP/MRPP	Partido Comunista dos Trabalhadores Portugueses	
CM	MPT	Partido da Terra	
CM	PS	Partido Socialista	
CM	PCP-PEV	Coligação Democrática Unitária	
CM	PPD/PSD.CDS-PP	Partido Social Democrata. Partido Popular	NOVA ESPERANÇA
CM	msp	MOVIMENTO SEMPRE PRESENTE	
AM	B.E.	Bloco de Esquerda	
AM	PCTP/MRPP	Partido Comunista dos Trabalhadores Portugueses	
AM	MPT	Partido da Terra	
AM	PS	Partido Socialista	
AM	PCP-PEV	Coligação Democrática Unitária	
AM	PPD/PSD.CDS-PP	Partido Social Democrata. Partido Popular	NOVA ESPERANÇA
AM	msp	MOVIMENTO SEMPRE PRESENTE	

Legenda: CM – Câmara Municipal  
AM – Assembleia Municipal

**Câmara Municipal**

**e**

**Assembleia Municipal**

## BLOCO DE ESQUERDA

## CONTA - RECEITAS DA CAMPANHA

## Felgueiras

Receitas	Detalhe	Valor			
		Real	Receitas imputadas	Orçamento	Desvio
Subvenção Estatal	Mapa M 6	0,00	0,00	6.705,37	-6.705,37
Dotação da sede de Campanha/Partido	Mapa M 7	2.660,00	4.080,25	618,14	6.122,11
Donativos Produto Angariação Fundos	Mapa M 8	0,00	3,89	712,27	-708,38
<b>Total das Receitas</b>		<b>2.660,00</b>	<b>4.084,14</b>	<b>8.035,78</b>	<b>-1.291,64</b>



**BLOCO DE ESQUERDA**

## CONTA - DESPESAS DA CAMPANHA

**FELGUEIRAS**

Despesas	Detalhe	Valor			
		Real	Despesas Imputadas	Orçamento	Desvio
Concepção da Campanha, Agências comunica e estudos merc	Mapa M 9	0,00	0,00	98,53	-98,53
Propaganda, Comunicação Impressa e Digital	Mapa M 10	1.036,00	30,04	3.711,61	-2.645,57
Estruturas, Cartazes e Telas	Mapa M 11	495,40	4.128,06	1.024,53	3.598,93
Comícios e Espectáculos	Mapa M 12	162,00	37,80	1.783,97	-1.584,16
Brindes e Outras Ofertas	Mapa M 13	0,00	0,00	24,63	-24,63
Custos Administrativos e Operacionais	Mapa M 14	689,00	989,60	1.117,88	560,72
Outras Desepsas Financeiras	Mapa M 15	42,36	52,62	274,63	-179,65
<b>Total das Despesas</b>		<b>2.424,76</b>	<b>5.238,13</b>	<b>8.035,78</b>	<b>-372,89</b>

**ELEIÇÃO PARA AS AUTARQUIAS LOCAIS - 2009**  
**Bloco de Esquerda**

11-10-2009

**BALANÇO DE CAMPANHA**  
**Felgueiras**

Codigo cont			
F	Poc		Valor
		<b>Activo</b>	
		Dividas de terceiros:	
	24	Estado - Iva Restituicao	179,08
	26	Estruturas Centrais /Locais	
	12	Disponibilidades	748,56
	27	Acrescimos e diferimentos.....	1.260,00
		Total do activo.....	2.187,64

Codigo cont			
F	Poc		Valor
		<b>Passivo</b>	
	51	Fundos Próprios	
		Saldo final da campanha	235,24
		Dividas a terceiros:	
	22	Fornecedores	1.670,48
	23	Instituições de crédito	
	24	Estado - retenções	60,00
	268	Partido/Estrutura Central	
	268	Estruturas Locais	
	26/27	Outros	221,92
		Total do Passivo .....	2.187,64

Data: 2009/10/11

## ELEIÇÃO PARA AS AUTARQUIAS LOCAIS - 2009

PCTP/MRPP - Partido Comunista dos Trabalhadores Portugueses

Partido político ou Coligação

## FELGUEIRAS

## CONTA - RECEITAS DE CAMPANHA

## ESTRUTURA LOCAL

Receitas	Detalhe	Valor		
		Real	Orçamento	Desvio
Subvenção estatal	Mapa M 6	0,00	0,00	0,00
Dotação da Sede de Campanha/ /Partido	Mapa M 7	0,00	500,00	-500,00
Donativos e Produto de Angariação de Fundos	Mapa M 8	0,00	500,00	-500,00
<b>Total das Receitas</b>		0,00	1.000,00	-1.000,00

## ELEIÇÃO PARA AS AUTARQUIAS LOCAIS - 2009

PCTP/MRPP - Partido Comunista dos Trabalhadores F

Partido político ou Coligação

## FELGUEIRAS

## CONTA - DESPESAS DE CAMPANHA

Despesas	Detalhe	Valor		
		Real	Orçamento	Desvio
Concepção da Campanha, Agências de Comunicação e Estudos de Mercado	Mapa M 9	0,00	0,00	0,00
Propaganda, Comunicação Impressa e Digital	Mapa M 10	0,00	500,00	-500,00
Estruturas, Cartazes e Telas	Mapa M 11	0,00	0,00	0,00
Comícios e Espectáculos	Mapa M 12	0,00	0,00	0,00
Brindes e Outras Ofertas	Mapa M 13	0,00	0,00	0,00
Custos Administrativos e Operacionais	Mapa M 14	0,00	400,00	-400,00
Outras Despesas Financeiras	Mapa M 15	0,00	100,00	-100,00
<b>Total das Despesas</b>		0,00	1.000,00	-1.000,00

## ELEIÇÃO PARA AS AUTARQUIAS LOCAIS - 2009

PCTP/MRPP - Partido

Partido político ou Coligação

BALANÇO DE CAMPANHA  
reportado ao dia das eleições

FELGUEIRAS

11-Out-09

## A preparar pelas Estruturas Central e Locais

Activo	Valor
<b>Dívidas de Terceiros</b>	
24. Estado (subvenção a receber)	0,00
25. Estruturas Central/Locais	0,00
12. Disponibilidades	0,00
<b>Total do Activo</b>	<b>0,00</b>

Passivo	Valor
<b>51. Fundos próprios</b>	
Saldo final de campanha (positivo ou negativo) $\boxtimes$	0,00
<b>Dívidas a Terceiros</b>	
22. Fornecedores	0,00
23. Instituições de Crédito	0,00
25.1. Partido/Estrutura Central	0,00
25.2. Estruturas Locais	0,00
26. Outros	0,00
<b>Total do Passivo</b>	<b>0,00</b>

 $\boxtimes$  Diferença entre Receitas e Despesas de Campanha

## ELEIÇÃO PARA AS AUTARQUIAS LOCAIS - 2009

Partido político ou Coligação

MPT - Felgueiras

### CONTA - RECEITAS DE CAMPANHA

#### ESTRUTURA LOCAL

Receitas	Detalhe	Valor		
		Real	Orçamento	Desvio
Subvenção estatal	Mapa M 6	0,00	0,00	0,00
Dotação da Sede de Campanha/ /Partido	Mapa M 7	0,00	0,00	0,00
Donativos e Produto de Angariação de Fundos	Mapa M 8	2.250,00	57.500,00	-55.250,00
<b>Total das Receitas</b>		2.250,00	57.500,00	-55.250,00

**ELEIÇÃO PARA AS AUTARQUIAS LOCAIS - 2009**

Partido político ou Coligação

MPT - Felgueiras**CONTA - DESPESAS DE CAMPANHA**

Despesas	Detalhe	Valor		
		Real	Orçamento	Desvio
<b>Concepção da Campanha, Agências de Comunicação e Estudos de Mercado</b>	<b>Mapa M 9</b>	0,00	2.500,00	-2.500,00
<b>Propaganda, Comunicação Impressa e Digital</b>	<b>Mapa M 10</b>	228,00	7.500,00	-7.272,00
<b>Estruturas, Cartazes e Telas</b>	<b>Mapa M 11</b>	0,00	15.000,00	-15.000,00
<b>Comícios e Espectáculos</b>	<b>Mapa M 12</b>	0,00	15.000,00	-15.000,00
<b>Brindes e Outras Ofertas</b>	<b>Mapa M 13</b>	749,26	5.000,00	-4.250,74
<b>Custos Administrativos e Operacionais</b>	<b>Mapa M 14</b>	42,00	5.000,00	-4.958,00
<b>Outras Despesas Financeiras</b>	<b>Mapa M 15</b>	0,00	7.500,00	-7.500,00
<b>Total das Despesas</b>		1.019,26	57.500,00	-56.480,74



## AUTÁRQUICAS 2009

## PARTIDO SOCIALISTA

DISTRITO Porto

CONCELHO

Felgueiras

## CONTA - RECEITAS DE CAMPANHA

## ESTRUTURA LOCAL

Receitas	Detalhe	Valor		
		Real	Orçamento	Desvio
Subvenção Estatal	Mapa M 6	49.689,48	37.804,00	-11.885,48
Dotação Sede de Campanha / Partido	Mapa M 7	36.646,24	52.871,00	16.224,76
Donativos e Produto de Angariação de Fundos	Mapa M 8	6.763,80	33.606,00	26.842,20
<b>Total das Receitas</b>		<b>93.099,52</b>	<b>124.281,00</b>	<b>31.181,48</b>

Mandatário financeiro:

\_\_\_\_\_

Data:

\_\_\_\_\_





AUTÁRQUICAS 2009

PARTIDO SOCIALISTA

DISTRITO Porto

CONCELHO

Felgueiras

## CONTA – DEPESAS DE CAMPANHA

## ESTRUTURAS LOCAIS

Categoria	Detalhe	Valor		
		Real	Orçamento	Desvio
Concepção da Campanha, Agências de Comunicação e Estudos de Mercado	Mapa M 9	9.828,00	21.450,00	11.622,00
Propaganda, Comunicação Impressa e Digital	Mapa M 10	30.934,80	34.275,00	3.340,20
Estruturas , Cartazes e Telas	Mapa M 11	32.805,60	0,00	-32.805,60
Comícios e Espectáculos	Mapa M 12	30.719,16	12.250,00	-18.469,16
Brindes e Outras Ofertas	Mapa M 13	14.354,83	50.735,00	36.380,17
Custos Administrativos e Operacionais	Mapa M 14	1.040,26	5.571,00	4.530,74
Outras Despesas Financeiras	Mapa M 15	13,70	0,00	-13,70
<b>Total das Despesas</b>		<b>119.696,35</b>	<b>124.281,00</b>	<b>4.584,65</b>

Mandatário financeiro:

\_\_\_\_\_

Data:

\_\_\_\_\_

## Balancete de Centros de Custo por Concelho

## Parâmetros:

Mês: 15	Distrito: 13	Concelhos: de 03 à 03	Ano: 2010
---------	--------------	-----------------------	-----------

Centro/Conta	Descrição	Débito	Crédito	Saldo
02113030	FELGUEIRAS	0,00 €	3.961,42 €	-3.961,42 €
654	IMPUTACAO DE RECEITAS	0,00 €	1.769,10 €	-1.769,10 €
76513	CONTRIBUICAO DO PCP	0,00 €	2.192,32 €	-2.192,32 €
35113030	FELGUEIRAS	396,17 €	0,00 €	396,17 €
653	IMPUTACAO DE CUSTOS	396,17 €	0,00 €	396,17 €
36113030	FELGUEIRAS	1.154,03 €	0,00 €	1.154,03 €
622226	COMUNICACOES - OUTROS	4,23 €	0,00 €	4,23 €
6223311124	CARTAZES - 1.75 x 1.25	273,38 €	0,00 €	273,38 €
622331115	FOLHETOS / DESDOBRAVEIS	738,00 €	0,00 €	738,00 €
653	IMPUTACAO DE CUSTOS	138,42 €	0,00 €	138,42 €
37113030	FELGUEIRAS	125,47 €	0,00 €	125,47 €
653	IMPUTACAO DE CUSTOS	125,47 €	0,00 €	125,47 €
38113030	FELGUEIRAS	824,38 €	0,00 €	824,38 €
6221922	AUTOCARROS	500,01 €	0,00 €	500,01 €
653	IMPUTACAO DE CUSTOS	324,37 €	0,00 €	324,37 €
39113030	FELGUEIRAS	28,44 €	0,00 €	28,44 €
653	IMPUTACAO DE CUSTOS	28,44 €	0,00 €	28,44 €
40113030	FELGUEIRAS	1.925,33 €	0,00 €	1.925,33 €
62212	COMBUSTIVEIS	620,00 €	0,00 €	620,00 €
622261	REFEICOES	126,00 €	0,00 €	126,00 €
622263	DESLOCACOES E ESTADIAS	406,00 €	0,00 €	406,00 €
62298	DESPESAS BANCARIAS	17,10 €	0,00 €	17,10 €
653	IMPUTACAO DE CUSTOS	756,23 €	0,00 €	756,23 €
Total global		4.453,82 €	3.961,42 €	492,40 €

**ELEIÇÃO PARA AS AUTARQUIAS LOCAIS - 2009**

Partido político ou Coligação

Coligação PSD-CDS-PP Felgueiras

**CONTA - RECEITAS DE CAMPANHA****ESTRUTURA LOCAL**

Receitas	Detalhe	Valor		
		Real	Orçamento	Desvio
Subvenção estatal	Mapa M 6	0,00	0,00	0,00
Dotação da Sede de Campanha/ /Partido	Mapa M 7	69.556,55	95.850,00	-26.293,45
Donativos e Produto de Angariação de Fundos	Mapa M 8	2.000,00	0,00	2.000,00
Donativos em Especies				
<b>Total das Receitas</b>		<b>71.556,55</b>	<b>95.850,00</b>	<b>-24.293,45</b>



**ELEIÇÃO PARA AS AUTARQUIAS LOCAIS - 2009**

Partido político ou Coligação

Coligação PSD-CDS-PP Felgueiras

**CONTA - DESPESAS DE CAMPANHA**

Despesas	Detalhe	Valor		
		Real	Orçamento	Desvio
<b>Concepção da Campanha, Agências de Comunicação e Estudos de Mercado</b>	Mapa M 9	4.478,40	1.526,56	2.951,84
<b>Propaganda, Comunicação Impressa e Digital</b>	Mapa M 10	19.927,41	6.098,62	13.828,79
<b>Estruturas, Cartazes e Telas</b>	Mapa M 11	24.744,00	44.828,99	-20.084,99
<b>Comícios e Espectáculos</b>	Mapa M 12	10.519,80	2.106,65	8.413,15
<b>Brindes e Outras Ofertas</b>	Mapa M 13	7.699,70	15.648,68	-7.948,98
<b>Custos Administrativos e Operacionais</b>	Mapa M 14	4.174,24	25.640,50	-21.466,26
<b>Outras Despesas Financeiras</b>	Mapa M 15	13,00	0,00	13,00
<b>Total das Despesas</b>		71.556,55	95.850,00	-24.293,45



**ELEIÇÃO PARA AS AUTARQUIAS LOCAIS - 2009**


Partido político ou Coligação - Coligação PSD-CDS-PP "Nova Esperança" Felgueiras

**BALANÇO DE CAMPANHA**  
reportado ao dia das eleições**A preparar pelas Estruturas Central e Locais**

Activo	Valor
<b>Dívidas de Terceiros</b>	
22. Fornecedores (adiantamento)	2.120,24
24. Estado (subvenção a receber)	0,00
25. Estruturas Central/Locais	29.139,30
27. Acréscimo de Proveitos	10.120,13
12. Disponibilidades	16.836,60
<b>Total do Activo</b>	<b>58.216,26</b>

Passivo	Valor
<b>51. Fundos próprios</b>	
Saldo final de campanha (positivo ou negativo) <sup>⌘</sup>	0,00
<b>Dívidas a Terceiros</b>	
22. Fornecedores	52.159,31
23. Instituições de Crédito	0,00
25.1. Partido/Estrutura Central	0,00
25.2. Estruturas Locais	0,00
26. Outros	0,00
27. Acréscimo de Custos	6.056,95
<b>Total do Passivo</b>	<b>58.216,26</b>

⌘ Diferença entre Receitas e Despesas de Campanha



**ELEIÇÃO PARA AS AUTARQUIAS LOCAIS - 2009**

**Grupo de Cidadãos Eleitores: CANDIDATURA ÀS ELEIÇÕES AUTÁRQUICAS DE 2009 À  
CÂMARA MUNICIPAL E ASSEMBLEIA MUNICIPAL DE FELGUEIRAS PELO "MOVIMENTO  
SEMPRE PRESENTE"**

**CONTA - RECEITAS DE CAMPANHA**

Receitas	Detalhe	Valor		
		Real	Orçamento	Desvio
<b>Subvenção Estatal</b>	Mapa M 1	53.241,05	70.000,00	-16.758,95
<b>Contribuição de Partidos políticos</b>	Mapa M 2	0,00	0,00	0,00
<b>Donativos iniciais dos proponen- tes do GCE</b>	Mapa M 3	22.000,00	25.000,00	-3.000,00
<b>Donativos e Produto de Angariação de Fundos</b>	Mapa M 4	53.250,00	32.800,00	20.450,00
<b>Total das Receitas</b>		128.491,05	127.800,00	691,05

O Mandatário Financeiro

---


**ELEIÇÃO PARA AS AUTARQUIAS LOCAIS - 2009**

**Grupo de Cidadãos Eleitores: CANDIDATURA ÀS ELEIÇÕES AUTÁRQUICAS DE 2009 À CÂMARA MUNICIPAL E ASSEMBLEIA MUNICIPAL DE FELGUEIRAS PELO "MOVIMENTO SEMPRE PRESENTE"**

**CONTA - DESPESAS DE CAMPANHA**

Despesas	Detalhe	Valor		
		Real	Orçamento	Desvio
Concepção da Campanha, Agências de Comunicação e Estudos de Mercado	Mapa M 5	35.460,00	18.000,00	17.460,00
Propaganda, Comunicação Impressa e Digital	Mapa M 6	4.176,00	3.200,00	976,00
Estruturas, Cartazes e Telas	Mapa M 7	37.942,80	50.700,00	-12.757,20
Comícios e Espectáculos	Mapa M 8	18.200,00	30.000,00	-11.800,00
Brindes e Outras Ofertas	Mapa M 9	19.576,87	8.500,00	11.076,87
Custos Administrativos e Operacionais	Mapa M 10	5.620,81	13.700,00	-8.079,19
Outras Despesas Financeiras	Mapa M 11	4.733,27	3.700,00	1.033,27
<b>Total das Despesas</b>		<b>125.709,75</b>	<b>127.800,00</b>	<b>-2.090,25</b>

O Mandatário Financeiro



## ELEIÇÃO PARA AS AUTARQUIAS LOCAIS - 2009

Grupo de Cidadãos Eleitores: CANDIDATURA ÀS ELEIÇÕES AUTÁRQUICAS DE 2009  
À CÂMARA MUNICIPAL E ASSEMBLEIA MUNICIPAL DE FELGUEIRAS PELO  
"MOVIMENTO SEMPRE PRESENTE"

### BALANÇO DE CAMPANHA reportado ao dia das eleições (11-10-2009)

Activo	Valor
<b>Dívidas de Terceiros</b>	
24. Estado (Subvenção a receber)	53.241,05
12. Disponibilidades	24.878,59
<b>Total do Activo</b>	<b>78.119,64</b>

Passivo	Valor
<b>51. Fundos próprios</b>	
Saldo final de campanha (positivo ou negativo)☒	2.781,30
<b>Dívidas a Terceiros</b>	
22. Fornecedores	75.329,76
23. Instituições de Crédito	0,00
26. Outros	8,58
<b>Total do Passivo</b>	<b>78.119,64</b>

☒ Diferença entre Receitas e Despesas de Campanha

O Mandatário Financeiro

---



## **Assembleias de Freguesia**

Candidaturas à **Assembleia de Freguesia** de

**AIÃO**

Município de

**FELGUEIRAS**

Distrito de

**PORTO**

**Partidos Políticos:**

PS

Partido Socialista

**Coligações de Partidos Políticos:**

PCP-PEV

Coligação Democrática Unitária

**Grupos de Cidadãos Eleitores:**

Candidaturas à **Assembleia de Freguesia** de

**AIRÃES**

Município de

**FELGUEIRAS**

Distrito de

**PORTO**

### **Partidos Políticos:**

PS Partido Socialista

### **Coligações de Partidos Políticos:**

PCP-PEV Coligação Democrática Unitária

PPD/PSD.CDS-PP Partido Social Democrata. Partido Popular NOVA ESPERANÇA

### **Grupos de Cidadãos Eleitores:**

mSP MOVIMENTO SEMPRE PRESENTE

Candidaturas à **Assembleia de Freguesia** de

**BORBA DE GODIM**

Município de

**FELGUEIRAS**

Distrito de

**PORTO**

### **Partidos Políticos:**

PS Partido Socialista

### **Coligações de Partidos Políticos:**

PCP-PEV Coligação Democrática Unitária

PPD/PSD.CDS-PP Partido Social Democrata. Partido Popular

NOVA ESPERANÇA

### **Grupos de Cidadãos Eleitores:**

Candidaturas à **Assembleia de Freguesia** de

**CARAMOS**

Município de

**FELGUEIRAS**

Distrito de

**PORTO**

### **Partidos Políticos:**

B.E.	Bloco de Esquerda
PS	Partido Socialista

### **Coligações de Partidos Políticos:**

PCP-PEV	Coligação Democrática Unitária	
PPD/PSD.CDS-PP	Partido Social Democrata. Partido Popular	NOVA ESPERANÇA

### **Grupos de Cidadãos Eleitores:**

Candidaturas à **Assembleia de Freguesia** de

**FRIANDE**

Município de

**FELGUEIRAS**

Distrito de

**PORTO**

### **Partidos Políticos:**

PS Partido Socialista

### **Coligações de Partidos Políticos:**

PCP-PEV Coligação Democrática Unitária

PPD/PSD.CDS-PP Partido Social Democrata. Partido Popular NOVA ESPERANÇA

### **Grupos de Cidadãos Eleitores:**

mSP MOVIMENTO SEMPRE PRESENTE

Candidaturas à **Assembleia de Freguesia** de

**IDÃES**

Município de

**FELGUEIRAS**

Distrito de

**PORTO**

### **Partidos Políticos:**

PS Partido Socialista

### **Coligações de Partidos Políticos:**

PCP-PEV Coligação Democrática Unitária

PPD/PSD.CDS-PP Partido Social Democrata. Partido Popular NOVA ESPERANÇA

### **Grupos de Cidadãos Eleitores:**

mSP MOVIMENTO SEMPRE PRESENTE

Candidaturas à **Assembleia de Freguesia** de

**JUGUEIROS**

Município de

**FELGUEIRAS**

Distrito de

**PORTO**

**Partidos Políticos:**

PS Partido Socialista

**Coligações de Partidos Políticos:**

PCP-PEV Coligação Democrática Unitária

PPD/PSD.CDS-PP Partido Social Democrata. Partido Popular

NOVA ESPERANÇA

**Grupos de Cidadãos Eleitores:**



Candidaturas à **Assembleia de Freguesia** de

**LAGARES**

Município de

**FELGUEIRAS**

Distrito de

**PORTO**

### **Partidos Políticos:**

B.E.	Bloco de Esquerda
PS	Partido Socialista

### **Coligações de Partidos Políticos:**

PCP-PEV	Coligação Democrática Unitária	
PPD/PSD.CDS-PP	Partido Social Democrata. Partido Popular	NOVA ESPERANÇA

### **Grupos de Cidadãos Eleitores:**

mSP	MOVIMENTO SEMPRE PRESENTE
-----	---------------------------

Candidaturas à **Assembleia de Freguesia** de

**LORDELO**

Município de

**FELGUEIRAS**

Distrito de

**PORTO**

### **Partidos Políticos:**

PS Partido Socialista

### **Coligações de Partidos Políticos:**

PCP-PEV Coligação Democrática Unitária

### **Grupos de Cidadãos Eleitores:**

mSP MOVIMENTO SEMPRE PRESENTE

Candidaturas à **Assembleia de Freguesia** de

**MACIEIRA DA LIXA**

Município de

**FELGUEIRAS**

Distrito de

**PORTO**

### **Partidos Políticos:**

PS Partido Socialista

### **Coligações de Partidos Políticos:**

PCP-PEV Coligação Democrática Unitária

PPD/PSD.CDS-PP Partido Social Democrata. Partido Popular NOVA ESPERANÇA

### **Grupos de Cidadãos Eleitores:**

mSP MOVIMENTO SEMPRE PRESENTE

Candidaturas à **Assembleia de Freguesia** de

**MOURE**

Município de

**FELGUEIRAS**

Distrito de

**PORTO**

### **Partidos Políticos:**

PS Partido Socialista

### **Coligações de Partidos Políticos:**

PCP-PEV Coligação Democrática Unitária

PPD/PSD.CDS-PP Partido Social Democrata. Partido Popular

NOVA ESPERANÇA

### **Grupos de Cidadãos Eleitores:**

Candidaturas à **Assembleia de Freguesia** de

**PEDREIRA**

Município de

**FELGUEIRAS**

Distrito de

**PORTO**

### **Partidos Políticos:**

PS Partido Socialista

### **Coligações de Partidos Políticos:**

PCP-PEV Coligação Democrática Unitária

PPD/PSD.CDS-PP Partido Social Democrata. Partido Popular NOVA ESPERANÇA

### **Grupos de Cidadãos Eleitores:**

mSP MOVIMENTO SEMPRE PRESENTE

Candidaturas à **Assembleia de Freguesia** de

**PENACOVA**

Município de

**FELGUEIRAS**

Distrito de

**PORTO**

### **Partidos Políticos:**

PCTP/MRPP

Partido Comunista dos Trabalhadores Portugueses

PS

Partido Socialista

### **Coligações de Partidos Políticos:**

PCP-PEV

Coligação Democrática Unitária

### **Grupos de Cidadãos Eleitores:**

Candidaturas à **Assembleia de Freguesia** de

**PINHEIRO**

Município de

**FELGUEIRAS**

Distrito de

**PORTO**

### **Partidos Políticos:**

B.E.	Bloco de Esquerda
PS	Partido Socialista

### **Coligações de Partidos Políticos:**

PCP-PEV	Coligação Democrática Unitária
---------	--------------------------------

### **Grupos de Cidadãos Eleitores:**

mSP	MOVIMENTO SEMPRE PRESENTE
-----	---------------------------

Candidaturas à **Assembleia de Freguesia** de

**POMBEIRO DE RIBAVIZELA**

Município de

**FELGUEIRAS**

Distrito de

**PORTO**

### **Partidos Políticos:**

PS Partido Socialista

### **Coligações de Partidos Políticos:**

PCP-PEV Coligação Democrática Unitária

PPD/PSD.CDS-PP Partido Social Democrata. Partido Popular NOVA ESPERANÇA

### **Grupos de Cidadãos Eleitores:**

mSP MOVIMENTO SEMPRE PRESENTE



Candidaturas à **Assembleia de Freguesia** de

**RANDE**

Município de

**FELGUEIRAS**

Distrito de

**PORTO**

### **Partidos Políticos:**

PS Partido Socialista

### **Coligações de Partidos Políticos:**

PCP-PEV Coligação Democrática Unitária

PPD/PSD.CDS-PP Partido Social Democrata. Partido Popular NOVA ESPERANÇA

### **Grupos de Cidadãos Eleitores:**

mSP MOVIMENTO SEMPRE PRESENTE

Candidaturas à **Assembleia de Freguesia** de

**REFONTOURA**

Município de

**FELGUEIRAS**

Distrito de

**PORTO**

### **Partidos Políticos:**

PS Partido Socialista

### **Coligações de Partidos Políticos:**

PCP-PEV Coligação Democrática Unitária

PPD/PSD.CDS-PP Partido Social Democrata. Partido Popular NOVA ESPERANÇA

### **Grupos de Cidadãos Eleitores:**

mSP MOVIMENTO SEMPRE PRESENTE

Candidaturas à **Assembleia de Freguesia** de

**REGILDE**

Município de

**FELGUEIRAS**

Distrito de

**PORTO**

### **Partidos Políticos:**

PS Partido Socialista

### **Coligações de Partidos Políticos:**

PCP-PEV Coligação Democrática Unitária

PPD/PSD.CDS-PP Partido Social Democrata. Partido Popular NOVA ESPERANÇA

### **Grupos de Cidadãos Eleitores:**

mSP MOVIMENTO SEMPRE PRESENTE

Candidaturas à **Assembleia de Freguesia** de

**REVINHADE**

Município de

**FELGUEIRAS**

Distrito de

**PORTO**

**Partidos Políticos:**

PS Partido Socialista

**Coligações de Partidos Políticos:**

PCP-PEV Coligação Democrática Unitária

**Grupos de Cidadãos Eleitores:**

Candidaturas à **Assembleia de Freguesia** de

**MARGARIDE (SANTA EULÁLIA)**

Município de

**FELGUEIRAS**

Distrito de

**PORTO**

### **Partidos Políticos:**

B.E.	Bloco de Esquerda
PS	Partido Socialista

### **Coligações de Partidos Políticos:**

PCP-PEV	Coligação Democrática Unitária	
PPD/PSD.CDS-PP	Partido Social Democrata. Partido Popular	NOVA ESPERANÇA

### **Grupos de Cidadãos Eleitores:**

mSP	MOVIMENTO SEMPRE PRESENTE
-----	---------------------------

Candidaturas à **Assembleia de Freguesia** de

**SANTÃO**

Município de

**FELGUEIRAS**

Distrito de

**PORTO**

**Partidos Políticos:**

PS Partido Socialista

**Coligações de Partidos Políticos:**

PCP-PEV Coligação Democrática Unitária

**Grupos de Cidadãos Eleitores:**

Candidaturas à **Assembleia de Freguesia** de

**SÃO JORGE DE VIZELA**

Município de

**FELGUEIRAS**

Distrito de

**PORTO**

**Partidos Políticos:**

PS Partido Socialista

**Coligações de Partidos Políticos:**

PCP-PEV Coligação Democrática Unitária

**Grupos de Cidadãos Eleitores:**

Candidaturas à **Assembleia de Freguesia** de

**SENDIM**

Município de

**FELGUEIRAS**

Distrito de

**PORTO**

### **Partidos Políticos:**

PS Partido Socialista

### **Coligações de Partidos Políticos:**

PCP-PEV Coligação Democrática Unitária

PPD/PSD.CDS-PP Partido Social Democrata. Partido Popular NOVA ESPERANÇA

### **Grupos de Cidadãos Eleitores:**

mSP MOVIMENTO SEMPRE PRESENTE



Candidaturas à **Assembleia de Freguesia** de

**SERNANDE**

Município de

**FELGUEIRAS**

Distrito de

**PORTO**

### **Partidos Políticos:**

PS Partido Socialista

### **Coligações de Partidos Políticos:**

PCP-PEV Coligação Democrática Unitária

PPD/PSD.CDS-PP Partido Social Democrata. Partido Popular

NOVA ESPERANÇA

### **Grupos de Cidadãos Eleitores:**

Candidaturas à **Assembleia de Freguesia** de

**SOUSA**

Município de

**FELGUEIRAS**

Distrito de

**PORTO**

**Partidos Políticos:**

PS

Partido Socialista

**Coligações de Partidos Políticos:**

PCP-PEV

Coligação Democrática Unitária

**Grupos de Cidadãos Eleitores:**

Candidaturas à **Assembleia de Freguesia** de

**TORRADOS**

Município de

**FELGUEIRAS**

Distrito de

**PORTO**

### **Partidos Políticos:**

PS Partido Socialista

### **Coligações de Partidos Políticos:**

PCP-PEV Coligação Democrática Unitária

PPD/PSD.CDS-PP Partido Social Democrata. Partido Popular NOVA ESPERANÇA

### **Grupos de Cidadãos Eleitores:**

mSP MOVIMENTO SEMPRE PRESENTE

Candidaturas à **Assembleia de Freguesia** de

**UNHÃO**

Município de

**FELGUEIRAS**

Distrito de

**PORTO**

### **Partidos Políticos:**

PS Partido Socialista

### **Coligações de Partidos Políticos:**

PCP-PEV Coligação Democrática Unitária

PPD/PSD.CDS-PP Partido Social Democrata. Partido Popular NOVA ESPERANÇA

### **Grupos de Cidadãos Eleitores:**

mSP MOVIMENTO SEMPRE PRESENTE

Candidaturas à **Assembleia de Freguesia** de

**VÁRZEA**

Município de

**FELGUEIRAS**

Distrito de

**PORTO**

### **Partidos Políticos:**

B.E.	Bloco de Esquerda
PS	Partido Socialista

### **Coligações de Partidos Políticos:**

PCP-PEV	Coligação Democrática Unitária	
PPD/PSD.CDS-PP	Partido Social Democrata. Partido Popular	NOVA ESPERANÇA

### **Grupos de Cidadãos Eleitores:**

Candidaturas à **Assembleia de Freguesia** de

**VARZIELA**

Município de

**FELGUEIRAS**

Distrito de

**PORTO**

**Partidos Políticos:**

PS Partido Socialista

**Coligações de Partidos Políticos:**

PCP-PEV Coligação Democrática Unitária

**Grupos de Cidadãos Eleitores:**

Candidaturas à **Assembleia de Freguesia** de

**VILA COVA DA LIXA**

Município de

**FELGUEIRAS**

Distrito de

**PORTO**

### **Partidos Políticos:**

B.E.	Bloco de Esquerda
PS	Partido Socialista

### **Coligações de Partidos Políticos:**

PCP-PEV	Coligação Democrática Unitária	
PPD/PSD.CDS-PP	Partido Social Democrata. Partido Popular	NOVA ESPERANÇA

### **Grupos de Cidadãos Eleitores:**

Candidaturas à **Assembleia de Freguesia** de

**VILA FRIA**

Município de

**FELGUEIRAS**

Distrito de

**PORTO**

### **Partidos Políticos:**

PS Partido Socialista

### **Coligações de Partidos Políticos:**

PCP-PEV Coligação Democrática Unitária

PPD/PSD.CDS-PP Partido Social Democrata. Partido Popular NOVA ESPERANÇA

### **Grupos de Cidadãos Eleitores:**

mSP MOVIMENTO SEMPRE PRESENTE



Candidaturas à **Assembleia de Freguesia** de

**VILA VERDE**

Município de

**FELGUEIRAS**

Distrito de

**PORTO**

### **Partidos Políticos:**

PS Partido Socialista

### **Coligações de Partidos Políticos:**

PCP-PEV Coligação Democrática Unitária

PPD/PSD.CDS-PP Partido Social Democrata. Partido Popular NOVA ESPERANÇA

### **Grupos de Cidadãos Eleitores:**

mSP MOVIMENTO SEMPRE PRESENTE

# GONDOMAR

CM	B.E.	Bloco de Esquerda	
CM	PS	Partido Socialista	
CM	PCP-PEV	Coligação Democrática Unitária	
CM	PPD/PSD.CDS-PP	Partido Social Democrata. Partido Popular	GONDOMAR EM BOAS MÃOS
CM	vlgc	VALENTIM LOUREIRO - GONDOMAR NO CORAÇÃO	
AM	B.E.	Bloco de Esquerda	
AM	PS	Partido Socialista	
AM	PCP-PEV	Coligação Democrática Unitária	
AM	PPD/PSD.CDS-PP	Partido Social Democrata. Partido Popular	GONDOMAR EM BOAS MÃOS
AM	vlgc	VALENTIM LOUREIRO - GONDOMAR NO CORAÇÃO	

Legenda: CM – Câmara Municipal  
AM – Assembleia Municipal

**Câmara Municipal**

**e**

**Assembleia Municipal**

ELEIÇÃO PARA AS AUTARQUIAS LOCAIS - 2009

ANEXO Vi

**BLOCO DE ESQUERDA**CONTA - RECEITAS DA CAMPANHA  
**GONDOMAR**

Receitas	Detalhe	Valor			
		Real	Receitas imputadas	Orçamento	Desvio
Subvenção Estatal	Mapa M 6	0,00	16.387,66	17.856,50	-1.468,85
Dotação da sede de Campanha/Partido	Mapa M 7	7.900,00	8.160,49	1.646,10	14.414,39
Donativos Produto Angariação Fundos	Mapa M 8	0,00	7,78	1.524,54	-1.516,76
<b>Total das Receitas</b>		<b>7.900,00</b>	<b>24.555,93</b>	<b>21.027,14</b>	<b>11.428,79</b>

ELEIÇÃO PARA AS AUTARQUIAS LOCAIS - 2009

ANEXO VII

**BLOCO DE ESQUERDA****CONTA - DESPESAS DA CAMPANHA  
GONDOMAR**

Despesas	Detalhe	Valor			
		Real	Despesas imputadas	Orçamento	Desvio
Concepção da Campanha, Agências comunica e estudos merc	Mapa M 9	0,00	0,00	157,06	-157,06
Propaganda, Comunicação Impressa e Digital	Mapa M 10	2.250,00	3.050,09	9.228,35	-3.928,26
Estruturas, Cartazes e Telas	Mapa M 11	2.510,95	8.533,52	2.933,13	8.111,34
Comícios e Espectáculos	Mapa M 12	525,62	75,60	6.026,37	-5.425,15
Brindes e Outras Ofertas	Mapa M 13	0,00	0,00	39,26	-39,26
Custos Administrativos e Operacionais	Mapa M 14	1.363,69	1.982,03	2.603,72	742,01
Outras Despesas Financeiras	Mapa M 15	40,50	105,24	39,26	106,48
<b>Total das Despesas</b>		<b>6.690,76</b>	<b>13.746,49</b>	<b>21.027,14</b>	<b>-589,90</b>

ELEIÇÃO PARA AS AUTARQUIAS LOCAIS - 2009

11-10-2009

Bloco de Esquerda

**BALANCO DE CAMPANHA**  
**Gondomar**

Codigo contás			
C	Poc		Valor
		<b>Activo</b>	
		Dividas de terceiros:	
	24	Estado - Iva Restituicao	705,00
	26	Estruturas Centrais /Locais	
	12	Disponibilidades	2.727,65
	27	Acrescimos e diferimentos.....	2.900,00
		Total do activo.....	6.332,65

Codigo contás			
C	Poc		Valor
		<b>Passivo</b>	
	51	Fundos Próprios	
		Saldo final da campanha	1.209,24
		Dividas a terceiros:	
	22	Fornecedores	4.713,50
	23	Instituições de crédito	
	268	Partido/Estrutura Central	
	268	Estruturas Locais	409,91
	27	Outros	
		Total do Passivo .....	6.332,65

Data: 2009/10/11



## AUTÁRQUICAS 2009

## PARTIDO SOCIALISTA

DISTRITO Porto

CONCELHO

Gondomar

## CONTA - RECEITAS DE CAMPANHA

## ESTRUTURA LOCAL

Receitas	Detalhe	Valor		
		Real	Orçamento	Desvio
Subvenção Estatal	Mapa M 6	166.253,36	106.610,00	-59.643,36
Dotação Sede de Campanha / Partido	Mapa M 7	89.239,07	158.613,00	69.373,93
Donativos e Produto de Angariação de Fundos	Mapa M 8	5.327,11	103.315,00	97.987,89
<b>Total das Receitas</b>		<b>260.819,54</b>	<b>368.538,00</b>	<b>107.718,46</b>

Mandatário financeiro:

\_\_\_\_\_

Data:

\_\_\_\_\_



AUTÁRQUICAS 2009

PARTIDO SOCIALISTA

DISTRITO Porto

CONCELHO

Gondomar

## CONTA – DEPESAS DE CAMPANHA

## ESTRUTURAS LOCAIS

Categoria	Detalhe	Valor		
		Real	Orçamento	Desvio
Concepção da Campanha, Agências de Comunicação e Estudos de Mercado	Mapa M 9	2.808,00	138.490,00	135.682,00
Propaganda, Comunicação Impressa e Digital	Mapa M 10	138.164,94	97.520,00	-40.644,94
Estruturas , Cartazes e Telas	Mapa M 11	93.751,32	0,00	-93.751,32
Comícios e Espectáculos	Mapa M 12	27.187,00	83.905,00	56.718,00
Brindes e Outras Ofertas	Mapa M 13	73.793,40	32.900,00	-40.893,40
Custos Administrativos e Operacionais	Mapa M 14	7.213,40	15.723,00	8.509,60
Outras Despesas Financeiras	Mapa M 15	7,45	0,00	-7,45
<b>Total das Despesas</b>		<b>342.925,51</b>	<b>368.538,00</b>	<b>25.612,49</b>

Mandatário financeiro:

\_\_\_\_\_

Data:

\_\_\_\_\_



## Balancete de Centros de Custo por Concelho

## Parâmetros:

Mês: 15	Distrito: 13	Concelhos: de 04 à 04	Ano: 2010
---------	--------------	-----------------------	-----------

Centro/Conta	Descrição	Débito	Crédito	Saldo
01113040	GONDOMAR	0,00 €	54.895,91 €	-54.895,91 €
76512	SUBVENCAO PUBLICA	0,00 €	54.895,91 €	-54.895,91 €
02113040	GONDOMAR	0,00 €	57.357,04 €	-57.357,04 €
654	IMPUTACAO DE RECEITAS	0,00 €	4.689,46 €	-4.689,46 €
76513	CONTRIBUICAO DO PCP	0,00 €	52.667,58 €	-52.667,58 €
35113040	GONDOMAR	399,80 €	0,00 €	399,80 €
653	IMPUTACAO DE CUSTOS	399,80 €	0,00 €	399,80 €
36113040	GONDOMAR	9.738,03 €	0,00 €	9.738,03 €
622226	COMUNICACOES - OUTROS	67,28 €	0,00 €	67,28 €
622331115	FOLHETOS / DESDOBRAVEIS	7.284,00 €	0,00 €	7.284,00 €
6223311165	OUTROS FOLHETOS IMPRESSOS	1.335,68 €	0,00 €	1.335,68 €
62299	OUTROS	255,00 €	0,00 €	255,00 €
653	IMPUTACAO DE CUSTOS	796,07 €	0,00 €	796,07 €
37113040	GONDOMAR	6.654,47 €	0,00 €	6.654,47 €
6223311124	CARTAZES - 1.75 x 1.25	2.384,88 €	0,00 €	2.384,88 €
6223311126	CARTAZES - 0.68 x 0.48	591,60 €	0,00 €	591,60 €
6223311129	CARTAZES - 2.40 x 1.70	1.094,28 €	0,00 €	1.094,28 €
622331113	OUTROS CARTAZES / TELAS	1.010,32 €	0,00 €	1.010,32 €
653	IMPUTACAO DE CUSTOS	1.573,39 €	0,00 €	1.573,39 €
38113040	GONDOMAR	32.457,58 €	0,00 €	32.457,58 €
6221922	AUTOCARROS	375,00 €	0,00 €	375,00 €
6221941	EQUIPAMENTO DE SOM	480,00 €	0,00 €	480,00 €
622195	SALAS / ESPACOS	284,00 €	0,00 €	284,00 €
622261	REFEICOES	109,50 €	0,00 €	109,50 €
62229131	PROFISSIONAIS DE ESPECTACULOS - ARTISTAS	28.200,00 €	0,00 €	28.200,00 €
62229132130401	GUSTAVO RIBEIRO	750,00 €	0,00 €	750,00 €
62229132130402	JORGE MANUEL RAMOS LOMBA	500,00 €	0,00 €	500,00 €
62229132130403	SAMUEL LEONOR QUEDAS	600,00 €	0,00 €	600,00 €
622334	PALCOS MOVEIS	500,00 €	0,00 €	500,00 €
653	IMPUTACAO DE CUSTOS	659,08 €	0,00 €	659,08 €
39113040	GONDOMAR	746,64 €	0,00 €	746,64 €
622331113	OUTROS CARTAZES / TELAS	617,40 €	0,00 €	617,40 €
653	IMPUTACAO DE CUSTOS	129,24 €	0,00 €	129,24 €
40113040	GONDOMAR	7.360,52 €	0,00 €	7.360,52 €
62212	COMBUSTIVEIS	221,76 €	0,00 €	221,76 €
622261	REFEICOES	1.141,00 €	0,00 €	1.141,00 €
622263	DESLOCACOES E ESTADIAS	3.108,00 €	0,00 €	3.108,00 €
622264	SALARIOS	1.612,64 €	0,00 €	1.612,64 €
62298	DESPESAS BANCARIAS	33,44 €	0,00 €	33,44 €
62299	OUTROS	111,80 €	0,00 €	111,80 €
653	IMPUTACAO DE CUSTOS	1.131,88 €	0,00 €	1.131,88 €

Centro/Conta	Descrição	Débito	PORTO Gondomar Crédito	Saldo
Total global		57.357,04 €	112.252,95 €	-54.895,91 €

**ELEIÇÃO PARA AS AUTARQUIAS LOCAIS - 2009**

Partido político ou Coligação

PPD/PSD e CDS-PP Gondomar Em Boas Mãos**CONTA - RECEITAS DE CAMPANHA****ESTRUTURA LOCAL**

Receitas	Detalhe	Valor		
		Real	Orçamento	Desvio
Subvenção estatal	Mapa M 6	0,00	0,00	0,00
Dotação da Sede de Campanha/ /Partido	Mapa M 7	155.273,69	287.550,00	-132.276,31
Donativos e Produto de Angariação de Fundos	Mapa M 8	11.337,00	0,00	11.337,00
<b>Total das Receitas</b>		<b>166.610,69</b>	<b>287.550,00</b>	<b>-120.939,31</b>



**ELEIÇÃO PARA AS AUTARQUIAS LOCAIS - 2009**

Partido político ou Coligação

PPD/PSD e CDS-PP Gondomar Em Boas Mãos**CONTA - DESPESAS DE CAMPANHA**

Despesas	Detalhe	Valor		
		Real	Orçamento	Desvio
<b>Concepção da Campanha, Agências de Comunicação e Estudos de Mercado</b>	Mapa M 9	0,00	4.579,67	-4.579,67
<b>Propaganda, Comunicação Impressa e Digital</b>	Mapa M 10	19.371,00	18.295,86	1.075,14
<b>Estruturas, Cartazes e Telas</b>	Mapa M 11	102.753,32	134.486,97	-31.733,65
<b>Comícios e Espectáculos</b>	Mapa M 12	7.452,71	6.319,95	1.132,76
<b>Brindes e Outras Ofertas</b>	Mapa M 13	21.268,72	46.946,03	-25.677,31
<b>Custos Administrativos e Operacionais</b>	Mapa M 14	15.727,22	76.921,51	-61.194,29
<b>Outras Despesas Financeiras</b>	Mapa M 15	37,72	0,00	37,72
<b>Total das Despesas</b>		166.610,69	287.550,00	-120.939,30



**ELEIÇÃO PARA AS AUTARQUIAS LOCAIS - 2009**

Partido político ou Coligação : PPD/PSD E CDS-PP Gondomar Em Boas Mãos

**BALANÇO DE CAMPANHA**  
reportado ao dia das eleições**A preparar pelas Estruturas Central e Locais**

Activo	Valor
Dívidas de Terceiros	
24. Estado (subvenção a receber)	0,00
25. Estruturas Central/Locais	37.069,86
27. Acréscimos de Proveitos	31.498,19
12. Disponibilidades	15.746,59
<b>Total do Activo</b>	<b>84.314,64</b>

Passivo	Valor
51. Fundos próprios	
Saldo final de campanha (positivo ou negativo) <span style="color: red;">✘</span>	0,00
Dívidas a Terceiros	
22. Fornecedores	84.314,64
23. Instituições de Crédito	0,00
25.1. Partido/Estrutura Central	0,00
25.2. Estruturas Locais	0,00
26. Outros	0,00
<b>Total do Passivo</b>	<b>84.314,64</b>

✘ Diferença entre Receitas e Despesas de Campanha


**ELEIÇÃO PARA AS AUTARQUIAS LOCAIS - 2009**

Grupo de Cidadãos Eleitores

VALENTIM LOUREIRO - GONDOMAR NO CORAÇÃO**CONTA - RECEITAS DE CAMPANHA**

Receitas	Detalhe	Valor		
		Real	Orçamento	Desvio
<b>Subvenção Estatal</b>	<b>Mapa M 1</b>	0,00	0,00	0,00
<b>Contribuição de Partidos políticos</b>	<b>Mapa M 2</b>	0,00	0,00	0,00
<b>Donativos iniciais dos proponen tes do GCE</b>	<b>Mapa M 3</b>	0,00	0,00	0,00
<b>Donativos e Produto de Angariação de Fundos</b>	<b>Mapa M 4</b>	115.000,00	175.000,00	-60.000,00
<b>Total das Receitas</b>		115.000,00	175.000,00	-60.000,00

A Mandatária Financeira



## ELEIÇÃO PARA AS AUTARQUIAS LOCAIS - 2009

Grupo de Cidadãos Eleitores

VALENTIM LOUREIRO - GONDOMAR NO CORAÇÃO

## CONTA - DESPESAS DE CAMPANHA

Despesas	Detalhe	Valor		
		Real	Orçamento	Desvio
Concepção da Campanha, Agências de Comunicação e Estudos de Mercado	Mapa M 5	18.000,00	20.000,00	-2.000,00
Propaganda, Comunicação Impressa e Digital	Mapa M 6	35.014,32	55.000,00	-19.985,68
Estruturas, Cartazes e Telas	Mapa M 7	195.060,00	197.000,00	-1.940,00
Comícios e Espectáculos	Mapa M 8	0,00	25.000,00	-25.000,00
Brindes e Outras Ofertas	Mapa M 9	28.998,00	50.000,00	-21.002,00
Custos Administrativos e Operacionais	Mapa M 10	11.052,50	20.000,00	-8.947,50
Outras Despesas Financeiras	Mapa M 11	5.254,09	8.000,00	-2.745,91
<b>Total das Despesas</b>		293.378,91	375.000,00	-81.621,09

A Mandatária Financeira

## ELEIÇÃO PARA AS AUTARQUIAS LOCAIS - 2009

Grupo de Cidadãos Eleitores

VALENTIM LOUREIRO - GONDOMAR NO CORAÇÃO

### BALANÇO DE CAMPANHA reportado ao dia das eleições

Activo	Valor
<b>Dívidas de Terceiros</b>	
24. Estado (Subvenção a receber)	178.378,91
12. Disponibilidades	45.255,22
<b>Total do Activo</b>	<b>223.634,13</b>

Passivo	Valor
<b>51. Fundos próprios</b>	
Saldo final de campanha (positivo ou negativo)✕	0,00
<b>Dívidas a Terceiros</b>	
22. Fornecedores	223.634,13
23. Instituições de Crédito	0,00
26. Outros	0,00
<b>Total do Passivo</b>	<b>223.634,13</b>

✕ Diferença entre Receitas e Despesas de Campanha



## **Assembleias de Freguesia**

Candidaturas à **Assembleia de Freguesia** de

**COVELO**

Município de

**GONDOMAR**

Distrito de

**PORTO**

### **Partidos Políticos:**

PS Partido Socialista

### **Coligações de Partidos Políticos:**

PCP-PEV Coligação Democrática Unitária

PPD/PSD.CDS-PP Partido Social Democrata. Partido Popular

GONDOMAR EM BOAS MÃOS

### **Grupos de Cidadãos Eleitores:**

Candidaturas à **Assembleia de Freguesia** de

**FANZERES**

Município de

**GONDOMAR**

Distrito de

**PORTO**

### **Partidos Políticos:**

B.E.	Bloco de Esquerda
PS	Partido Socialista

### **Coligações de Partidos Políticos:**

PCP-PEV	Coligação Democrática Unitária	
PPD/PSD.CDS-PP	Partido Social Democrata. Partido Popular	GONDOMAR EM BOAS MÃOS

### **Grupos de Cidadãos Eleitores:**

Candidaturas à **Assembleia de Freguesia** de

**FOZ DO SOUSA**

Município de

**GONDOMAR**

Distrito de

**PORTO**

### **Partidos Políticos:**

B.E.	Bloco de Esquerda
PS	Partido Socialista

### **Coligações de Partidos Políticos:**

PCP-PEV	Coligação Democrática Unitária	
PPD/PSD.CDS-PP	Partido Social Democrata. Partido Popular	GONDOMAR EM BOAS MÃOS

### **Grupos de Cidadãos Eleitores:**

FSC	FOZ DO SOUSA NO CORAÇÃO
-----	-------------------------

FSC

FOZ DO SOUSA NO CORAÇÃO

**NÃO PRESTOU CONTAS**

Candidaturas à **Assembleia de Freguesia** de

**JOVIM**

Município de

**GONDOMAR**

Distrito de

**PORTO**

### **Partidos Políticos:**

B.E.	Bloco de Esquerda
PS	Partido Socialista

### **Coligações de Partidos Políticos:**

PCP-PEV	Coligação Democrática Unitária	
PPD/PSD.CDS-PP	Partido Social Democrata. Partido Popular	GONDOMAR EM BOAS MÃOS

### **Grupos de Cidadãos Eleitores:**

Candidaturas à **Assembleia de Freguesia** de

**LOMBA**

Município de

**GONDOMAR**

Distrito de

**PORTO**

### **Partidos Políticos:**

PS Partido Socialista

### **Coligações de Partidos Políticos:**

PCP-PEV Coligação Democrática Unitária

PPD/PSD.CDS-PP Partido Social Democrata. Partido Popular

GONDOMAR EM BOAS MÃOS

### **Grupos de Cidadãos Eleitores:**

Candidaturas à **Assembleia de Freguesia** de

**MEDAS**

Município de

**GONDOMAR**

Distrito de

**PORTO**

### **Partidos Políticos:**

PS Partido Socialista

### **Coligações de Partidos Políticos:**

PCP-PEV Coligação Democrática Unitária

PPD/PSD.CDS-PP Partido Social Democrata. Partido Popular

GONDOMAR EM BOAS MÃOS

### **Grupos de Cidadãos Eleitores:**



Candidaturas à **Assembleia de Freguesia** de

**MELRES**

Município de

**GONDOMAR**

Distrito de

**PORTO**

### **Partidos Políticos:**

B.E.	Bloco de Esquerda
PS	Partido Socialista

### **Coligações de Partidos Políticos:**

PCP-PEV	Coligação Democrática Unitária	
PPD/PSD.CDS-PP	Partido Social Democrata. Partido Popular	GONDOMAR EM BOAS MÃOS

### **Grupos de Cidadãos Eleitores:**

Candidaturas à **Assembleia de Freguesia** de

**RIO TINTO**

Município de

**GONDOMAR**

Distrito de

**PORTO**

### **Partidos Políticos:**

B.E.	Bloco de Esquerda
PS	Partido Socialista

### **Coligações de Partidos Políticos:**

PCP-PEV	Coligação Democrática Unitária	
PPD/PSD.CDS-PP	Partido Social Democrata. Partido Popular	GONDOMAR EM BOAS MÃOS

### **Grupos de Cidadãos Eleitores:**

RTC	INDEPENDENTES POR RIO TINTO A CONCELHO
-----	--

*Domingos Mendes***ELEIÇÃO PARA AS AUTARQUIAS LOCAIS - 2009**

Grupo de Cidadãos Eleitores

Independentes por Rio Tinto Concelho - RTC**CONTA - RECEITAS DE CAMPANHA**

Receitas	Detalhe	Valor		
		Real	Orçamento	Desvio
<b>Subvenção Estatal</b>	<b>Mapa M 1</b>	0,00	0,00	0,00
<b>Contribuição de Partidos políticos</b>	<b>Mapa M 2</b>	0,00	0,00	0,00
<b>Donativos iniciais dos proponentes do GCE</b>	<b>Mapa M 3</b>	347,70	1.000,00	-652,30
<b>Donativos e Produto de Angariação de Fundos</b>	<b>Mapa M 4</b>	0,00	0,00	0,00
<b>Total das Receitas</b>		347,70	1.000,00	-652,30




## ELEIÇÃO PARA AS AUTARQUIAS LOCAIS - 2009

Grupo de Cidadãos Eleitores

Independentes por Rio Tinto Concelho - RTC

## CONTA - DESPESAS DE CAMPANHA

Despesas	Detalle	Valor		
		Real	Orçamento	Desvio
Concepção da Campanha, Agências de Comunicação e Estudos de Mercado	Mapa M 5	0,00	0,00	0,00
Propaganda, Comunicação Impressa e Digital	Mapa M 6	201,78	800,00	-598,22
Estruturas, Cartazes e Telas	Mapa M 7	120,00	0,00	120,00
Comícios e Espectáculos	Mapa M 8	0,00	0,00	0,00
Brindes e Outras Ofertas	Mapa M 9	0,00	0,00	0,00
Custos Administrativos e Operacionais	Mapa M 10	19,44	0,00	19,44
Outras Despesas Financeiras	Mapa M 11	6,48	200,00	-193,52
<b>Total das Despesas</b>		<b>347,70</b>	<b>1.000,00</b>	<b>-652,30</b>



## ELEIÇÃO PARA AS AUTARQUIAS LOCAIS - 2009

Grupo de Cidadãos Eleitores

Independentes por Rio  
Tinto Concelho - RTC

### BALANÇO DE CAMPANHA reportado ao dia das eleições

Activo	Valor
<b>Dívidas de Terceiros</b>	
24. Estado (Subvenção a receber)	0,00
12. Disponibilidades	0,00
<b>Total do Activo</b>	<b>0,00</b>

Passivo	Valor
<b>51. Fundos próprios</b>	
Saldo final de campanha (positivo ou negativo)⌘	0,00
<b>Dívidas a Terceiros</b>	
22. Fornecedores	0,00
23. Instituições de Crédito	0,00
26. Outros	0,00
<b>Total do Passivo</b>	<b>0,00</b>

⌘ Diferença entre Receitas e Despesas de Campanha

Candidaturas à **Assembleia de Freguesia** de

**SÃO COSME**

Município de

**GONDOMAR**

Distrito de

**PORTO**

### **Partidos Políticos:**

B.E.	Bloco de Esquerda
PS	Partido Socialista

### **Coligações de Partidos Políticos:**

PCP-PEV	Coligação Democrática Unitária	
PPD/PSD.CDS-PP	Partido Social Democrata. Partido Popular	GONDOMAR EM BOAS MÃOS

### **Grupos de Cidadãos Eleitores:**

Candidaturas à **Assembleia de Freguesia** de

**SÃO PEDRO DA COVA**

Município de

**GONDOMAR**

Distrito de

**PORTO**

### **Partidos Políticos:**

B.E.	Bloco de Esquerda
PS	Partido Socialista

### **Coligações de Partidos Políticos:**

PCP-PEV	Coligação Democrática Unitária	
PPD/PSD.CDS-PP	Partido Social Democrata. Partido Popular	GONDOMAR EM BOAS MÃOS

### **Grupos de Cidadãos Eleitores:**

mrsocup	MR - MANUEL ROCHA - SÃO PEDRO DA COVA, UMA PAIXÃO
---------	---

mrspcup

MR - MANUEL ROCHA - SÃO PEDRO DA COVA, UMA PAIXÃO

**NÃO PRESTOU CONTAS**



Candidaturas à **Assembleia de Freguesia** de

**VALBOM**

Município de

**GONDOMAR**

Distrito de

**PORTO**

### **Partidos Políticos:**

B.E.	Bloco de Esquerda
PS	Partido Socialista

### **Coligações de Partidos Políticos:**

PCP-PEV	Coligação Democrática Unitária	
PPD/PSD.CDS-PP	Partido Social Democrata. Partido Popular	GONDOMAR EM BOAS MÃOS

### **Grupos de Cidadãos Eleitores:**

Candidaturas à **Assembleia de Freguesia** de

**BAGUIM DO MONTE**

Município de

**GONDOMAR**

Distrito de

**PORTO**

### **Partidos Políticos:**

B.E.	Bloco de Esquerda
PS	Partido Socialista

### **Coligações de Partidos Políticos:**

PCP-PEV	Coligação Democrática Unitária	
PPD/PSD.CDS-PP	Partido Social Democrata. Partido Popular	GONDOMAR EM BOAS MÃOS

### **Grupos de Cidadãos Eleitores:**

# LOUSADA

CM	PS	Partido Socialista	
CM	PCP-PEV	Coligação Democrática Unitária	
CM	PPD/PSD.CDS-PP	Partido Social Democrata. Partido Popular	LOUSADA VIVA
AM	PS	Partido Socialista	
AM	PCP-PEV	Coligação Democrática Unitária	
AM	PPD/PSD.CDS-PP	Partido Social Democrata. Partido Popular	LOUSADA VIVA

Legenda: CM – Câmara Municipal  
AM – Assembleia Municipal

**Câmara Municipal**

**e**

**Assembleia Municipal**



## AUTÁRQUICAS 2009

## PARTIDO SOCIALISTA

DISTRITO Porto

CONCELHO

Lousada

## CONTA - RECEITAS DE CAMPANHA

## ESTRUTURA LOCAL

Receitas	Detalhe	Valor		
		Real	Orçamento	Desvio
Subvenção Estatal	Mapa M 6	42.677,19	97.088,00	54.410,81
Dotação Sede de Campanha / Partido	Mapa M 7	25.116,14	2.871,00	-22.245,14
Donativos e Produto de Angariação de Fundos	Mapa M 8	7.493,98	0,00	-7.493,98
<b>Total das Receitas</b>		<b>75.287,31</b>	<b>99.959,00</b>	<b>24.671,69</b>

Mandatário financeiro:

\_\_\_\_\_

Data:

\_\_\_\_\_



AUTÁRQUICAS 2009

PARTIDO SOCIALISTA

DISTRITO Porto

CONCELHO

Lousada

## CONTA – DEPESAS DE CAMPANHA

## ESTRUTURAS LOCAIS

Categoria	Detalhe	Valor		
		Real	Orçamento	Desvio
Concepção da Campanha, Agências de Comunicação e Estudos de Mercado	Mapa M 9	1.950,00	8.000,00	6.050,00
Propaganda, Comunicação Impressa e Digital	Mapa M 10	18.733,80	21.500,00	2.766,20
Estruturas , Cartazes e Telas	Mapa M 11	8.310,60	0,00	-8.310,60
Comícios e Espectáculos	Mapa M 12	9.189,20	18.600,00	9.410,80
Brindes e Outras Ofertas	Mapa M 13	52.278,00	45.038,00	-7.240,00
Custos Administrativos e Operacionais	Mapa M 14	2.665,11	6.821,00	4.155,89
Outras Despesas Financeiras	Mapa M 15	17,79	0,00	-17,79
<b>Total das Despesas</b>		<b>93.144,50</b>	<b>99.959,00</b>	<b>6.814,50</b>

Mandatário financeiro:

\_\_\_\_\_

Data:

\_\_\_\_\_

## Balancete de Centros de Custo por Concelho

## Parâmetros:

Mês: 15	Distrito: 13	Concelhos: de 05 à 05	Ano: 2010
---------	--------------	-----------------------	-----------

Centro/Conta	Descrição	Débito	Crédito	Saldo
01113050	LOUSADA	0,00 €	7.315,66 €	-7.315,66 €
76512	SUBVENCAO PUBLICA	0,00 €	7.315,66 €	-7.315,66 €
02113050	LOUSADA	0,00 €	7.315,65 €	-7.315,65 €
654	IMPUTACAO DE RECEITAS	0,00 €	3.010,84 €	-3.010,84 €
76513	CONTRIBUICAO DO PCP	0,00 €	4.304,81 €	-4.304,81 €
35113050	LOUSADA	396,17 €	0,00 €	396,17 €
653	IMPUTACAO DE CUSTOS	396,17 €	0,00 €	396,17 €
36113050	LOUSADA	1.341,09 €	0,00 €	1.341,09 €
622331114	PROGRAMA ELEITORAL	328,80 €	0,00 €	328,80 €
622331115	FOLHETOS / DESDOBRAVEIS	684,00 €	0,00 €	684,00 €
653	IMPUTACAO DE CUSTOS	328,29 €	0,00 €	328,29 €
37113050	LOUSADA	572,48 €	0,00 €	572,48 €
653	IMPUTACAO DE CUSTOS	572,48 €	0,00 €	572,48 €
38113050	LOUSADA	331,69 €	0,00 €	331,69 €
653	IMPUTACAO DE CUSTOS	331,69 €	0,00 €	331,69 €
39113050	LOUSADA	129,24 €	0,00 €	129,24 €
653	IMPUTACAO DE CUSTOS	129,24 €	0,00 €	129,24 €
40113050	LOUSADA	4.544,98 €	0,00 €	4.544,98 €
62212	COMBUSTIVEIS	249,73 €	0,00 €	249,73 €
622261	REFEICOES	175,00 €	0,00 €	175,00 €
622263	DESLOCACOES E ESTADIAS	398,40 €	0,00 €	398,40 €
622264	SALARIOS	2.457,63 €	0,00 €	2.457,63 €
62298	DESPESAS BANCARIAS	11,25 €	0,00 €	11,25 €
653	IMPUTACAO DE CUSTOS	1.252,97 €	0,00 €	1.252,97 €
<b>Total global</b>		<b>7.315,65 €</b>	<b>14.631,31 €</b>	<b>-7.315,66 €</b>

**ELEIÇÃO PARA AS AUTARQUIAS LOCAIS - 2009**

Partido político ou Coligação

PPD / PSD - CDS / PP LOUSADA VIVA

**CONTA - RECEITAS DE CAMPANHA****ESTRUTURA LOCAL**

Receitas	Detalhe	Valor		
		Real	Orçamento	Desvio
Subvenção estatal	Mapa M 6	- €	- €	- €
Dotação da Sede de Campanha/ /Partido	Mapa M 7	76.429,52 €	95.850,00 €	- 19.420,48 €
Donativos e Produto de Angariação de Fundos	Mapa M 8	10,00 €	- €	10,00 €
<b>Total das Receitas</b>		<b>76.439,52 €</b>	<b>95.850,00 €</b>	<b>- 19.410,48 €</b>





**ELEIÇÃO PARA AS AUTARQUIAS LOCAIS - 2009**

Partido político ou Coligação

PPD / PSD - CDS / PP LOUSADA VIVA

**CONTA - DESPESAS DE CAMPANHA**

Despesas	Detalhe	Valor		
		Real	Orçamento	Desvio
<b>Concepção da Campanha, Agências de Comunicação e Estudos de Mercado</b>	Mapa M 9	204,00	1526,56	-1322,56
<b>Propaganda, Comunicação Impressa e Digital</b>	Mapa M 10	32432,12	6098,62	26333,50
<b>Estruturas, Cartazes e Telas</b>	Mapa M 11	18460,00	44828,99	-26368,99
<b>Comícios e Espectáculos</b>	Mapa M 12	5870,00	2106,65	3763,35
<b>Brindes e Outras Ofertas</b>	Mapa M 13	16248,98	15648,68	600,30
<b>Custos Administrativos e Operacionais</b>	Mapa M 14	3220,00	25640,50	-22420,50
<b>Outras Despesas Financeiras</b>	Mapa M 15	4,42	0,00	0,00
<b>Total das Despesas</b>		76.439,52 €	95.850,00 €	- 19.414,90 €



**ELEIÇÃO PARA AS AUTARQUIAS LOCAIS - 2009**PPD / PSD - CDS / PP  
LOUSADA VIVA

Partido político ou Coligação

**BALANÇO DE CAMPANHA**  
reportado ao dia das eleições**A preparar pelas Estruturas Central e Locais**

Activo	Valor
Dívidas de Terceiros	
24. Estado (subvenção a receber)	
25. Estruturas Central/Locais	45.011,78
27. Outros Acréscimos de Proveitos	7.711,67
12. Disponibilidades	10.873,41
<b>Total do Activo</b>	<b>63.596,85</b>

Passivo	Valor
51. Fundos próprios	
Saldo final de campanha (positivo ou negativo) 	0,00
Dívidas a Terceiros	
22. Fornecedores	60.596,85
23. Instituições de Crédito	0,00
25.1. Partido/Estrutura Central	0,00
25.2. Estruturas Locais	0,00
26. Outros	0,00
27. Outros Acréscimos de Custos	3.000,00
<b>Total do Passivo</b>	<b>63.596,85</b>



## **Assembleias de Freguesia**

Candidaturas à **Assembleia de Freguesia** de

**ALVARENGA**

Município de

**LOUSADA**

Distrito de

**PORTO**

**Partidos Políticos:**

PS Partido Socialista

**Coligações de Partidos Políticos:**

PPD/PSD.CDS-PP Partido Social Democrata. Partido Popular LOUSADA VIVA

**Grupos de Cidadãos Eleitores:**

Candidaturas à **Assembleia de Freguesia** de

**AVELEDA**

Município de

**LOUSADA**

Distrito de

**PORTO**

### **Partidos Políticos:**

PS Partido Socialista

### **Coligações de Partidos Políticos:**

PCP-PEV Coligação Democrática Unitária

PPD/PSD.CDS-PP Partido Social Democrata. Partido Popular

LOUSADA VIVA

### **Grupos de Cidadãos Eleitores:**

Candidaturas à **Assembleia de Freguesia** de

**BOIM**

Município de

**LOUSADA**

Distrito de

**PORTO**

### **Partidos Políticos:**

PS Partido Socialista

### **Coligações de Partidos Políticos:**

PCP-PEV Coligação Democrática Unitária

PPD/PSD.CDS-PP Partido Social Democrata. Partido Popular

LOUSADA VIVA

### **Grupos de Cidadãos Eleitores:**

upb UNIDOS POR BOIM

upb

UNIDOS POR BOIM

**NÃO PRESTOU CONTAS**

Candidaturas à **Assembleia de Freguesia** de

**CAÍDE DE REI**

Município de

**LOUSADA**

Distrito de

**PORTO**

### **Partidos Políticos:**

PS Partido Socialista

### **Coligações de Partidos Políticos:**

PCP-PEV Coligação Democrática Unitária

PPD/PSD.CDS-PP Partido Social Democrata. Partido Popular

LOUSADA VIVA

### **Grupos de Cidadãos Eleitores:**



Candidaturas à **Assembleia de Freguesia** de

**CASAIS**

Município de

**LOUSADA**

Distrito de

**PORTO**

**Partidos Políticos:**

PS Partido Socialista

**Coligações de Partidos Políticos:**

PPD/PSD.CDS-PP Partido Social Democrata. Partido Popular LOUSADA VIVA

**Grupos de Cidadãos Eleitores:**

Candidaturas à **Assembleia de Freguesia** de

**CERNADELO**

Município de

**LOUSADA**

Distrito de

**PORTO**

### **Partidos Políticos:**

PS Partido Socialista

### **Coligações de Partidos Políticos:**

PCP-PEV Coligação Democrática Unitária

PPD/PSD.CDS-PP Partido Social Democrata. Partido Popular

LOUSADA VIVA

### **Grupos de Cidadãos Eleitores:**

Candidaturas à **Assembleia de Freguesia** de

**COVAS**

Município de

**LOUSADA**

Distrito de

**PORTO**

### **Partidos Políticos:**

PS Partido Socialista

### **Coligações de Partidos Políticos:**

PCP-PEV Coligação Democrática Unitária

PPD/PSD.CDS-PP Partido Social Democrata. Partido Popular

LOUSADA VIVA

### **Grupos de Cidadãos Eleitores:**

upc UNIDOS POR COVAS

**ELEIÇÃO PARA AS AUTARQUIAS LOCAIS - 2009**

Grupo de Cidadãos Eleitores

UNIDOS POR COVAS**CONTA - RECEITAS DE CAMPANHA**

Receitas	Detalhe	Valor		
		Real	Orçamento	Desvio
<b>Subvenção Estatal</b>	<b>Mapa M 1</b>	0,00	0,00	0,00
<b>Contribuição de Partidos políticos</b>	<b>Mapa M 2</b>	0,00	0,00	0,00
<b>Donativos iniciais dos proponen-</b>				
<b>tes do GCE</b>	<b>Mapa M 3</b>	0,00	0,00	0,00
<b>Donativos e Produto de</b>				
<b>Angariação de Fundos</b>	<b>Mapa M 4</b>	768,80	755,00	13,80
<b>Total das Receitas</b>		768,80	755,00	13,80

**ELEIÇÃO PARA AS AUTARQUIAS LOCAIS - 2009**

Grupo de Cidadãos Eleitores

UNIDOS POR COVAS**CONTA - DESPESAS DE CAMPANHA**

Despesas	Detalhe	Valor		
		Real	Orçamento	Desvio
<b>Concepção da Campanha, Agências de Comunicação e Estudos de Mercado</b>	<b>Mapa M 5</b>	0,00	0,00	0,00
<b>Propaganda, Comunicação Impressa e Digital</b>	<b>Mapa M 6</b>	183,00	171,00	12,00
<b>Estruturas, Cartazes e Telas</b>	<b>Mapa M 7</b>	348,00	348,00	0,00
<b>Comícios e Espectáculos</b>	<b>Mapa M 8</b>	60,00	60,00	0,00
<b>Brindes e Outras Ofertas</b>	<b>Mapa M 9</b>	134,40	134,40	0,00
<b>Custos Administrativos e Operacionais</b>	<b>Mapa M 10</b>	31,80	31,80	0,00
<b>Outras Despesas Financeiras</b>	<b>Mapa M 11</b>	8,70	0,00	0,00
<b>Total das Despesas</b>		765,90	745,20	12,00

**ELEIÇÃO PARA AS AUTARQUIAS LOCAIS - 2009**

Grupo de Cidadãos Eleitores

UNIDOS POR COVAS**BALANÇO DE CAMPANHA**  
reportado ao dia das eleições

<b>Activo</b>	<b>Valor</b>
<b>Dívidas de Terceiros</b>	
<b>24. Estado (Subvenção a receber)</b>	0,00
<b>12. Disponibilidades</b>	1,10
<b>Total do Activo</b>	<b>1,10</b>

<b>Passivo</b>	<b>Valor</b>
<b>51. Fundos próprios</b>	
<b>Saldo final de campanha (positivo ou negativo)✕</b>	1,10
<b>Dívidas a Terceiros</b>	
<b>22. Fornecedores</b>	0,00
<b>23. Instituições de Crédito</b>	0,00
<b>26. Outros</b>	0,00
<b>Total do Passivo</b>	<b>1,10</b>

✕ Diferença entre Receitas e Despesas de Campanha

Candidaturas à **Assembleia de Freguesia** de

**CRISTELOS**

Município de

**LOUSADA**

Distrito de

**PORTO**

### **Partidos Políticos:**

PS Partido Socialista

### **Coligações de Partidos Políticos:**

PCP-PEV Coligação Democrática Unitária

PPD/PSD.CDS-PP Partido Social Democrata. Partido Popular

LOUSADA VIVA

### **Grupos de Cidadãos Eleitores:**

Candidaturas à **Assembleia de Freguesia** de

**FIGUEIRAS**

Município de

**LOUSADA**

Distrito de

**PORTO**

**Partidos Políticos:**

PS Partido Socialista

**Coligações de Partidos Políticos:**

PPD/PSD.CDS-PP Partido Social Democrata. Partido Popular LOUSADA VIVA

**Grupos de Cidadãos Eleitores:**



Candidaturas à **Assembleia de Freguesia** de

**LODARES**

Município de

**LOUSADA**

Distrito de

**PORTO**

### **Partidos Políticos:**

PS Partido Socialista

### **Coligações de Partidos Políticos:**

PCP-PEV Coligação Democrática Unitária

PPD/PSD.CDS-PP Partido Social Democrata. Partido Popular

LOUSADA VIVA

### **Grupos de Cidadãos Eleitores:**

Candidaturas à **Assembleia de Freguesia** de

**LUSTOSA**

Município de

**LOUSADA**

Distrito de

**PORTO**

### **Partidos Políticos:**

PS Partido Socialista

### **Coligações de Partidos Políticos:**

PCP-PEV Coligação Democrática Unitária

PPD/PSD.CDS-PP Partido Social Democrata. Partido Popular

LOUSADA VIVA

### **Grupos de Cidadãos Eleitores:**

Ipl LUTAR POR LUSTOSA

lpl

LUTAR POR LUSTOSA

**NÃO PRESTOU CONTAS**

Candidaturas à **Assembleia de Freguesia** de

**MACIEIRA**

Município de

**LOUSADA**

Distrito de

**PORTO**

### **Partidos Políticos:**

PS Partido Socialista

### **Coligações de Partidos Políticos:**

PCP-PEV Coligação Democrática Unitária

PPD/PSD.CDS-PP Partido Social Democrata. Partido Popular

LOUSADA VIVA

### **Grupos de Cidadãos Eleitores:**

upm UNIDOS POR MACIEIRA

upm

UNIDOS POR MACIEIRA

**NÃO PRESTOU CONTAS**

Candidaturas à **Assembleia de Freguesia** de

**MEINEDO**

Município de

**LOUSADA**

Distrito de

**PORTO**

### **Partidos Políticos:**

PS Partido Socialista

### **Coligações de Partidos Políticos:**

PCP-PEV Coligação Democrática Unitária

PPD/PSD.CDS-PP Partido Social Democrata. Partido Popular

LOUSADA VIVA

### **Grupos de Cidadãos Eleitores:**

Candidaturas à **Assembleia de Freguesia** de

**NESPEREIRA**

Município de

**LOUSADA**

Distrito de

**PORTO**

### **Partidos Políticos:**

PS Partido Socialista

### **Coligações de Partidos Políticos:**

PCP-PEV Coligação Democrática Unitária

PPD/PSD.CDS-PP Partido Social Democrata. Partido Popular

LOUSADA VIVA

### **Grupos de Cidadãos Eleitores:**

Candidaturas à **Assembleia de Freguesia** de

**NEVOGILDE**

Município de

**LOUSADA**

Distrito de

**PORTO**

### **Partidos Políticos:**

PS Partido Socialista

### **Coligações de Partidos Políticos:**

PCP-PEV Coligação Democrática Unitária

PPD/PSD.CDS-PP Partido Social Democrata. Partido Popular LOUSADA VIVA

### **Grupos de Cidadãos Eleitores:**

upn UNIDOS POR NEVOGILDE



upn

UNIDOS POR NEVOGILDE

**NÃO PRESTOU CONTAS**

Candidaturas à **Assembleia de Freguesia** de

**NOGUEIRA**

Município de

**LOUSADA**

Distrito de

**PORTO**

### **Partidos Políticos:**

PS Partido Socialista

### **Coligações de Partidos Políticos:**

PCP-PEV Coligação Democrática Unitária

PPD/PSD.CDS-PP Partido Social Democrata. Partido Popular

LOUSADA VIVA

### **Grupos de Cidadãos Eleitores:**

upn UNIDOS POR NOGUEIRA

upn

UNIDOS POR NOGUEIRA

**NÃO PRESTOU CONTAS**

Candidaturas à **Assembleia de Freguesia** de

**ORDEM**

Município de

**LOUSADA**

Distrito de

**PORTO**

**Partidos Políticos:**

PS Partido Socialista

**Coligações de Partidos Políticos:**

PPD/PSD.CDS-PP Partido Social Democrata. Partido Popular LOUSADA VIVA

**Grupos de Cidadãos Eleitores:**

Candidaturas à **Assembleia de Freguesia** de

**PIAS**

Município de

**LOUSADA**

Distrito de

**PORTO**

### **Partidos Políticos:**

PS Partido Socialista

### **Coligações de Partidos Políticos:**

PCP-PEV Coligação Democrática Unitária

PPD/PSD.CDS-PP Partido Social Democrata. Partido Popular

LOUSADA VIVA

### **Grupos de Cidadãos Eleitores:**

Candidaturas à **Assembleia de Freguesia** de

**SANTA MARGARIDA DE LOUSADA**

Município de

**LOUSADA**

Distrito de

**PORTO**

**Partidos Políticos:**

PS Partido Socialista

**Coligações de Partidos Políticos:**

PPD/PSD.CDS-PP Partido Social Democrata. Partido Popular LOUSADA VIVA

**Grupos de Cidadãos Eleitores:**

Candidaturas à **Assembleia de Freguesia** de

**SANTO ESTÊVÃO DE BARROSAS**

Município de

**LOUSADA**

Distrito de

**PORTO**

### **Partidos Políticos:**

PS Partido Socialista

### **Coligações de Partidos Políticos:**

PCP-PEV Coligação Democrática Unitária

PPD/PSD.CDS-PP Partido Social Democrata. Partido Popular

LOUSADA VIVA

### **Grupos de Cidadãos Eleitores:**

Candidaturas à **Assembleia de Freguesia** de

**SÃO MIGUEL DE LOUSADA**

Município de

**LOUSADA**

Distrito de

**PORTO**

### **Partidos Políticos:**

PS Partido Socialista

### **Coligações de Partidos Políticos:**

PCP-PEV Coligação Democrática Unitária

PPD/PSD.CDS-PP Partido Social Democrata. Partido Popular

LOUSADA VIVA

### **Grupos de Cidadãos Eleitores:**



Candidaturas à **Assembleia de Freguesia** de

**SILVARES**

Município de

**LOUSADA**

Distrito de

**PORTO**

### **Partidos Políticos:**

PS Partido Socialista

### **Coligações de Partidos Políticos:**

PCP-PEV Coligação Democrática Unitária

PPD/PSD.CDS-PP Partido Social Democrata. Partido Popular

LOUSADA VIVA

### **Grupos de Cidadãos Eleitores:**

Candidaturas à **Assembleia de Freguesia** de

**SOUSELA**

Município de

**LOUSADA**

Distrito de

**PORTO**

### **Partidos Políticos:**

PS Partido Socialista

### **Coligações de Partidos Políticos:**

PCP-PEV Coligação Democrática Unitária

PPD/PSD.CDS-PP Partido Social Democrata. Partido Popular

LOUSADA VIVA

### **Grupos de Cidadãos Eleitores:**

Candidaturas à **Assembleia de Freguesia** de

**TORNO**

Município de

**LOUSADA**

Distrito de

**PORTO**

### **Partidos Políticos:**

PS Partido Socialista

### **Coligações de Partidos Políticos:**

PCP-PEV Coligação Democrática Unitária

PPD/PSD.CDS-PP Partido Social Democrata. Partido Popular

LOUSADA VIVA

### **Grupos de Cidadãos Eleitores:**

Candidaturas à **Assembleia de Freguesia** de

**VILAR DO TORNO E ALENTÉM**

Município de

**LOUSADA**

Distrito de

**PORTO**

### **Partidos Políticos:**

PS Partido Socialista

### **Coligações de Partidos Políticos:**

PCP-PEV Coligação Democrática Unitária

PPD/PSD.CDS-PP Partido Social Democrata. Partido Popular

LOUSADA VIVA

### **Grupos de Cidadãos Eleitores:**

# MAIA

CM	B.E.	Bloco de Esquerda
CM	CDS-PP	Partido Popular
CM	PPD/PSD	Partido Social Democrata
CM	PS	Partido Socialista
CM	PCP-PEV	Coligação Democrática Unitária
AM	B.E.	Bloco de Esquerda
AM	CDS-PP	Partido Popular
AM	PPD/PSD	Partido Social Democrata
AM	PS	Partido Socialista
AM	PCP-PEV	Coligação Democrática Unitária

Legenda: CM – Câmara Municipal  
AM – Assembleia Municipal

**Câmara Municipal**

**e**

**Assembleia Municipal**

ELEIÇÃO PARA AS AUTARQUIAS LOCAIS - 2009

ANEXO Vi

**BLOCO DE ESQUERDA**  
**MAIA**  
CONTA - RECEITAS DA CAMPANHA  
ESTRUTURA LOCAL

Receitas	Detalhe	Valor			
		Real	Receitas imputadas	Orçamento	Desvio
Subvenção Estatal	Mapa M 6	0,00	11.041,24	11.538,89	-497,65
Dotação da sede de Campanha/Partido	Mapa M 7	5.200,00	8.160,49	1.063,71	12.296,78
Donativos Produto Angariação Fundos	Mapa M 8	0,00	7,78	724,54	-716,76
<b>Total das Receitas</b>		<b>5.200,00</b>	<b>19.209,51</b>	<b>13.327,14</b>	<b>11.082,37</b>

ELEIÇÃO PARA AS AUTARQUIAS LOCAIS - 2009

ANEXO VII

**BLOCO DE ESQUERDA**

CONTA - DESPESAS DA CAMPANHA

**MAIA**

Despesas	Detalhe	Valor			
		Real	Despesas imputadas	Orçamento	Desvio
Concepção da Campanha, Agências comunica e estudos merc	Mapa M 9	0,00	0,00	157,06	-157,06
Propaganda, Comunicação Impressa e Digital	Mapa M 10	0,00	1.680,09	6.328,35	-4.648,26
Estruturas, Cartazes e Telas	Mapa M 11	2.747,78	5.098,22	1.633,13	6.212,87
Comícios e Espectáculos	Mapa M 12	0,00	75,60	2.426,37	-2.350,77
Brindes e Outras Ofertas	Mapa M 13	0,00	0,00	539,26	-539,26
Custos Administrativos e Operacionais	Mapa M 14	1.873,19	1.973,54	1.603,72	2.243,02
Outras Despesas Financeiras	Mapa M 15	15,90	105,24	639,26	-518,12
<b>Total das Despesas</b>		<b>4.636,87</b>	<b>8.932,69</b>	<b>13.327,14</b>	<b>242,41</b>



ELEIÇÃO PARA AS AUTARQUIAS LOCAIS - 2009

11-10-2009

Bloco de Esquerda

**BALANCO DE CAMPANHA**  
**Maia**

Codigo contás			
C	Poc		Valor
		<b>Activo</b>	
		Dividas de terceiros:	
	24	Estado - Iva Restituicao	528,80
	26	Estruturas Centrais /Locais	
	12	Disponibilidades	1.581,57
	27	Acrescimos e diferimentos.....	
		Total do activo.....	2.110,37

Codigo contás			
C	Poc		Valor
		<b>Passivo</b>	
	51	Fundos Próprios	
		Saldo final da campanha	563,13
		Dividas a terceiros:	
	22	Fornecedores	1.542,44
	23	Instituições de crédito	
	268	Partido/Estrutura Central	
	268	Estruturas Locais	
	27	Outros	4,80
		Total do Passivo .....	2.110,37

Data: 2009/10/11

## ELEIÇÃO PARA AS AUTARQUIAS LOCAIS - 2009

Partido Político

CDS- PP

## CONTA - RECEITAS DE CAMPANHA

MAIA

Receitas	Detalhe	Valor		
		Real	Orçamento	Desvio
Subvenção estatal	Mapa M 6	0,00	42.983,70	-42.983,70
Dotação da Sede de Campanha/ /Partido	Mapa M 7	42.983,70	0,00	42.983,70
Donativos e Produto de Angariação de Fundos	Mapa M 8	0,00	2.262,30	-2.262,30
<b>Total das Receitas</b>		42.983,70	45.246,00	-2.262,30

## ELEIÇÃO PARA AS AUTARQUIAS LOCAIS - 2009

Partido Político

CDS-PP

## CONTA - DESPESAS DE CAMPANHA

MAIA

Despesas	Detalhe	Valor		
		Real	Orçamento	Desvio
Concepção da Campanha, Agências de Comunicação e Estudos de Mercado	Mapa M 9	540,00	4.524,60	-3.984,60
Propaganda, Comunicação Impressa e Digital	Mapa M 10	18.312,00	20.360,70	-2.048,70
Estruturas, Cartazes e Telas	Mapa M 11	16.872,00	9.049,20	7.822,80
Comícios e Espectáculos	Mapa M 12	0,00	4.524,60	-4.524,60
Brindes e Outras Ofertas	Mapa M 13	0,00	6.786,90	-6.786,90
Custos Administrativos e Operacionais	Mapa M 14	2.397,86	0,00	2.397,86
Outras Despesas Financeiras	Mapa M 15	42,65	0,00	42,65
<b>Total das Despesas</b>		<b>38.164,51</b>	<b>45.246,00</b>	<b>-7.081,49</b>

## ELEIÇÃO PARA AS AUTARQUIAS LOCAIS - 2009

Partido Político

CDS PP

**BALANÇO DE CAMPANHA**  
reportado ao dia das eleições

**MAIA**

Activo	Valor
<b>Dívidas de Terceiros</b>	
24. Estado (subvenção a receber)	0,00
25. Estruturas Central/Locais	4.819,19
12. Disponibilidades	0,00
<b>Total do Activo</b>	<b>4.819,19</b>

Passivo	Valor
<b>51. Fundos próprios</b>	
Saldo final de campanha (positivo ou negativo)☒	4.819,19
<b>Dívidas a Terceiros</b>	
22. Fornecedores	0,00
23. Instituições de Crédito	0,00
25.1. Partido/Estrutura Central	0,00
25.2. Estruturas Locais	0,00
26. Outros	0,00
<b>Total do Passivo</b>	<b>4.819,19</b>

☒ Diferença entre Receitas e Despesas de Campanha

## ELEIÇÃO PARA AS AUTARQUIAS LOCAIS - 2009

Partido político ou Coligação

PSD - Maia

## CONTA - RECEITAS DE CAMPANHA

## ESTRUTURA LOCAL

Receitas	Detalhe	Valor		
		Real	Orçamento	Desvio
Subvenção estatal	Mapa M 6	0,00	0,00	0,00
Dotação da Sede de Campanha / Partido	Mapa M 7	283.363,10	288.400,00	-5.036,90
Donativos e Produto de Angariação de Fundos	Mapa M 8	3.100,00	95.000,00	-91.900,00
<b>Total das Receitas</b>		<b>286.463,10</b>	<b>383.400,00</b>	<b>-96.936,90</b>



**ELEIÇÃO PARA AS AUTARQUIAS LOCAIS - 2009**

Partido político ou Coligação

PSD - Maia

**CONTA - DESPESAS DE CAMPANHA**

Despesas	Detalhe	Valor		
		Real	Orçamento	Desvio
Concepção da Campanha, Agências de Comunicação e Estudos de Mercado	Mapa M 9	9.240,00	4.800,00	4.440,00
Propaganda, Comunicação Impressa e Digital	Mapa M 10	79.536,60	265.200,00	-185.663,40
Estruturas, Cartazes e Telas	Mapa M 11	134.760,00	0,00	134.760,00
Comícios e Espectáculos	Mapa M 12	29.951,22	39.600,00	-9.648,78
Brindes e Outras Ofertas	Mapa M 13	29.578,80	73.800,00	-44.221,20
Custos Administrativos e Operacionais	Mapa M 14	3.388,31	0,00	3.388,31
Outras Despesas Financeiras	Mapa M 15	8,17	0,00	8,17
<b>Total das Despesas</b>		<b>286.463,10</b>	<b>383.400,00</b>	<b>-96.936,90</b>



## ELEIÇÃO PARA AS AUTARQUIAS LOCAIS - 2009

Partido político : - PSD - Partido Social Democrata

### BALANÇO DE CAMPANHA

reportado ao dia da prestação de contas

A preparar pelas Estruturas Central e Locais

Activo	Valor
<b>Dívidas de Terceiros</b>	
24. Estado (subvenção a receber)	0,00
25. Estruturas Central/Locais	216.159,79
26. Outros	0,00
27. Acréscimo de Proveitos	18.960,99
12. Disponibilidades	4.563,75
<b>Total do Activo</b>	<b>239.684,53</b>

Passivo	Valor
<b>51. Fundos próprios</b>	
Saldo final de campanha (positivo ou negativo) <span style="color: red;">✠</span>	0,00
<b>Dívidas a Terceiros</b>	
22. Fornecedores	239.684,53
23. Instituições de Crédito	0,00
24. Estado	0,00
25.1. Partido/Estrutura Central	0,00
25.2. Estruturas Locais	0,00
26. Outros	0,00
27. Acréscimos de Custos	0,00
<b>Total do Passivo</b>	<b>239.684,53</b>

✠ Diferença entre Receitas e Despesas de Campanha





## AUTÁRQUICAS 2009

## PARTIDO SOCIALISTA

DISTRITO Porto

CONCELHO

Maia

## CONTA - RECEITAS DE CAMPANHA

## ESTRUTURA LOCAL

Receitas	Detalhe	Valor		
		Real	Orçamento	Desvio
Subvenção Estatal	Mapa M 6	161.029,61	163.984,00	2.954,39
Dotação Sede de Campanha / Partido	Mapa M 7	46.649,43	13.613,00	-33.036,43
Donativos e Produto de Angariação de Fundos	Mapa M 8	7.926,64	176.516,00	168.589,36
<b>Total das Receitas</b>		<b>215.605,68</b>	<b>354.113,00</b>	<b>138.507,32</b>

Mandatário financeiro:

\_\_\_\_\_

Data:

\_\_\_\_\_





AUTÁRQUICAS 2009

PARTIDO SOCIALISTA

DISTRITO Porto

CONCELHO

Maia

## CONTA – DEPESAS DE CAMPANHA

## ESTRUTURAS LOCAIS

Categoria	Detalhe	Valor		
		Real	Orçamento	Desvio
Concepção da Campanha, Agências de Comunicação e Estudos de Mercado	Mapa M 9	17.081,63	117.000,00	99.918,37
Propaganda, Comunicação Impressa e Digital	Mapa M 10	58.571,40	115.000,00	56.428,60
Estruturas , Cartazes e Telas	Mapa M 11	75.378,68	0,00	-75.378,68
Comícios e Espectáculos	Mapa M 12	17.115,60	84.000,00	66.884,40
Brindes e Outras Ofertas	Mapa M 13	27.085,80	26.200,00	-885,80
Custos Administrativos e Operacionais	Mapa M 14	9.971,87	11.913,00	1.941,13
Outras Despesas Financeiras	Mapa M 15	15,51	0,00	-15,51
<b>Total das Despesas</b>		<b>205.220,49</b>	<b>354.113,00</b>	<b>148.892,51</b>

Mandatário financeiro:

\_\_\_\_\_

Data:

\_\_\_\_\_

## Balancete de Centros de Custo por Concelho

## Parâmetros:

Mês: 15	Distrito: 13	Concelhos: de 06 à 06	Ano: 2010
---------	--------------	-----------------------	-----------

Centro/Conta	Descrição	Débito	Crédito	Saldo
01113060	MAIA	0,00 €	41.825,45 €	-41.825,45 €
76512	SUBVENCAO PUBLICA	0,00 €	41.825,45 €	-41.825,45 €
02113060	MAIA	0,00 €	45.792,15 €	-45.792,15 €
654	IMPUTACAO DE RECEITAS	0,00 €	2.563,95 €	-2.563,95 €
76513	CONTRIBUICAO DO PCP	0,00 €	43.228,20 €	-43.228,20 €
35113060	MAIA	396,17 €	0,00 €	396,17 €
653	IMPUTACAO DE CUSTOS	396,17 €	0,00 €	396,17 €
36113060	MAIA	3.747,46 €	0,00 €	3.747,46 €
622331114	PROGRAMA ELEITORAL	1.811,22 €	0,00 €	1.811,22 €
622331115	FOLHETOS / DESDOBRAVEIS	650,40 €	0,00 €	650,40 €
6223311165	OUTROS FOLHETOS IMPRESSOS	817,34 €	0,00 €	817,34 €
653	IMPUTACAO DE CUSTOS	468,50 €	0,00 €	468,50 €
37113060	MAIA	3.168,23 €	0,00 €	3.168,23 €
6223311124	CARTAZES - 1.75 x 1.25	495,60 €	0,00 €	495,60 €
6223311126	CARTAZES - 0.68 x 0.48	468,00 €	0,00 €	468,00 €
6223311129	CARTAZES - 2.40 x 1.70	540,00 €	0,00 €	540,00 €
62299	OUTROS	1.140,00 €	0,00 €	1.140,00 €
653	IMPUTACAO DE CUSTOS	524,63 €	0,00 €	524,63 €
38113060	MAIA	34.147,12 €	0,00 €	34.147,12 €
622226	COMUNICACOES - OUTROS	17,55 €	0,00 €	17,55 €
62229131	PROFISSIONAIS DE ESPECTACULOS - ARTISTAS	33.000,00 €	0,00 €	33.000,00 €
622334	PALCOS MOVEIS	770,00 €	0,00 €	770,00 €
653	IMPUTACAO DE CUSTOS	359,57 €	0,00 €	359,57 €
39113060	MAIA	537,24 €	0,00 €	537,24 €
62299	OUTROS	480,00 €	0,00 €	480,00 €
653	IMPUTACAO DE CUSTOS	57,24 €	0,00 €	57,24 €
40113060	MAIA	3.795,93 €	0,00 €	3.795,93 €
62212	COMBUSTIVEIS	692,01 €	0,00 €	692,01 €
6221921	AUTOMOVEIS	384,37 €	0,00 €	384,37 €
622226	COMUNICACOES - OUTROS	6,00 €	0,00 €	6,00 €
622261	REFEICOES	432,87 €	0,00 €	432,87 €
622263	DESLOCACOES E ESTADIAS	1.267,60 €	0,00 €	1.267,60 €
62298	DESPESAS BANCARIAS	42,74 €	0,00 €	42,74 €
62299	OUTROS	212,50 €	0,00 €	212,50 €
653	IMPUTACAO DE CUSTOS	757,84 €	0,00 €	757,84 €
Total global		45.792,15 €	87.617,60 €	-41.825,45 €

## **Assembleias de Freguesia**

Candidaturas à **Assembleia de Freguesia** de

**ÁGUAS SANTAS**

Município de

**MAIA**

Distrito de

**PORTO**

### **Partidos Políticos:**

B.E.	Bloco de Esquerda
CDS-PP	Partido Popular
PPD/PSD	Partido Social Democrata
PS	Partido Socialista

### **Coligações de Partidos Políticos:**

PCP-PEV	Coligação Democrática Unitária
---------	--------------------------------

### **Grupos de Cidadãos Eleitores:**

Candidaturas à **Assembleia de Freguesia** de

**BARCA**

Município de

**MAIA**

Distrito de

**PORTO**

### **Partidos Políticos:**

B.E.	Bloco de Esquerda
PPD/PSD	Partido Social Democrata
PS	Partido Socialista

### **Coligações de Partidos Políticos:**

PCP-PEV	Coligação Democrática Unitária
---------	--------------------------------

### **Grupos de Cidadãos Eleitores:**

Candidaturas à **Assembleia de Freguesia** de

**FOLGOSA**

Município de

**MAIA**

Distrito de

**PORTO**

**Partidos Políticos:**

PPD/PSD

Partido Social Democrata

PS

Partido Socialista

**Coligações de Partidos Políticos:**

PCP-PEV

Coligação Democrática Unitária

**Grupos de Cidadãos Eleitores:**

Candidaturas à **Assembleia de Freguesia** de

**GEMUNDE**

Município de

**MAIA**

Distrito de

**PORTO**

### **Partidos Políticos:**

B.E.	Bloco de Esquerda
CDS-PP	Partido Popular
PPD/PSD	Partido Social Democrata
PS	Partido Socialista

### **Coligações de Partidos Políticos:**

PCP-PEV	Coligação Democrática Unitária
---------	--------------------------------

### **Grupos de Cidadãos Eleitores:**

Candidaturas à **Assembleia de Freguesia** de

**GONDIM**

Município de

**MAIA**

Distrito de

**PORTO**

### **Partidos Políticos:**

B.E.	Bloco de Esquerda
CDS-PP	Partido Popular
PPD/PSD	Partido Social Democrata
PS	Partido Socialista

### **Coligações de Partidos Políticos:**

PCP-PEV	Coligação Democrática Unitária
---------	--------------------------------

### **Grupos de Cidadãos Eleitores:**



Candidaturas à **Assembleia de Freguesia** de

**GUEIFÃES**

Município de

**MAIA**

Distrito de

**PORTO**

### **Partidos Políticos:**

B.E.	Bloco de Esquerda
CDS-PP	Partido Popular
PPD/PSD	Partido Social Democrata
PS	Partido Socialista

### **Coligações de Partidos Políticos:**

PCP-PEV	Coligação Democrática Unitária
---------	--------------------------------

### **Grupos de Cidadãos Eleitores:**

Candidaturas à **Assembleia de Freguesia** de

**MAIA**

Município de

**MAIA**

Distrito de

**PORTO**

### **Partidos Políticos:**

B.E.	Bloco de Esquerda
PPD/PSD	Partido Social Democrata
PS	Partido Socialista

### **Coligações de Partidos Políticos:**

PCP-PEV	Coligação Democrática Unitária
---------	--------------------------------

### **Grupos de Cidadãos Eleitores:**

Candidaturas à **Assembleia de Freguesia** de

**MILHEIRÓS**

Município de

**MAIA**

Distrito de

**PORTO**

### **Partidos Políticos:**

B.E.	Bloco de Esquerda
CDS-PP	Partido Popular
PPD/PSD	Partido Social Democrata
PS	Partido Socialista

### **Coligações de Partidos Políticos:**

PCP-PEV	Coligação Democrática Unitária
---------	--------------------------------

### **Grupos de Cidadãos Eleitores:**

Candidaturas à **Assembleia de Freguesia** de

**MOREIRA**

Município de

**MAIA**

Distrito de

**PORTO**

### **Partidos Políticos:**

B.E.	Bloco de Esquerda
PPD/PSD	Partido Social Democrata
PS	Partido Socialista

### **Coligações de Partidos Políticos:**

PCP-PEV	Coligação Democrática Unitária
---------	--------------------------------

### **Grupos de Cidadãos Eleitores:**

Candidaturas à **Assembleia de Freguesia** de

**SANTA MARIA DE AVIOSO**

Município de

**MAIA**

Distrito de

**PORTO**

### **Partidos Políticos:**

B.E.	Bloco de Esquerda
CDS-PP	Partido Popular
PPD/PSD	Partido Social Democrata
PS	Partido Socialista

### **Coligações de Partidos Políticos:**

PCP-PEV	Coligação Democrática Unitária
---------	--------------------------------

### **Grupos de Cidadãos Eleitores:**

Candidaturas à **Assembleia de Freguesia** de

**SÃO PEDRO DE AVIOSO**

Município de

**MAIA**

Distrito de

**PORTO**

### **Partidos Políticos:**

B.E.	Bloco de Esquerda
CDS-PP	Partido Popular
PPD/PSD	Partido Social Democrata
PS	Partido Socialista

### **Coligações de Partidos Políticos:**

PCP-PEV	Coligação Democrática Unitária
---------	--------------------------------

### **Grupos de Cidadãos Eleitores:**

Candidaturas à **Assembleia de Freguesia** de

**SÃO PEDRO FINS**

Município de

**MAIA**

Distrito de

**PORTO**

### **Partidos Políticos:**

B.E.	Bloco de Esquerda
PPD/PSD	Partido Social Democrata
PS	Partido Socialista

### **Coligações de Partidos Políticos:**

PCP-PEV	Coligação Democrática Unitária
---------	--------------------------------

### **Grupos de Cidadãos Eleitores:**

Candidaturas à **Assembleia de Freguesia** de

**SILVA ESCURA**

Município de

**MAIA**

Distrito de

**PORTO**

### **Partidos Políticos:**

B.E.	Bloco de Esquerda
PPD/PSD	Partido Social Democrata
PS	Partido Socialista

### **Coligações de Partidos Políticos:**

PCP-PEV	Coligação Democrática Unitária
---------	--------------------------------

### **Grupos de Cidadãos Eleitores:**



Candidaturas à **Assembleia de Freguesia** de

**VERMOIM**

Município de

**MAIA**

Distrito de

**PORTO**

### **Partidos Políticos:**

B.E.	Bloco de Esquerda
CDS-PP	Partido Popular
PPD/PSD	Partido Social Democrata
PS	Partido Socialista

### **Coligações de Partidos Políticos:**

PCP-PEV	Coligação Democrática Unitária
---------	--------------------------------

### **Grupos de Cidadãos Eleitores:**

Candidaturas à **Assembleia de Freguesia** de

**VILA NOVA DA TELHA**

Município de

**MAIA**

Distrito de

**PORTO**

### **Partidos Políticos:**

PS Partido Socialista

### **Coligações de Partidos Políticos:**

PCP-PEV Coligação Democrática Unitária

### **Grupos de Cidadãos Eleitores:**

ipvnt INDEPENDENTES POR VILA NOVA DA TELHA

**ELEIÇÃO PARA AS AUTARQUIAS LOCAIS - 2009**

Grupo de Cidadãos Eleitores

**CONTA - RECEITAS DE CAMPANHA**

Receitas	Detalhe	Valor		
		Real	Orçamento	Desvio
<b>Subvenção Estatal</b>	<b>Mapa M 1</b>	0,00	0,00	0,00
<b>Contribuição de Partidos políticos</b>	<b>Mapa M 2</b>	0,00	0,00	0,00
<b>Donativos iniciais dos proponentes do GCE</b>	<b>Mapa M 3</b>	0,00	0,00	0,00
<b>Donativos e Produto de Angariação de Fundos</b>	<b>Mapa M 4</b>	1.480,00	0,00	1.480,00
<b>Total das Receitas</b>		1.480,00	2.556,00	

**ELEIÇÃO PARA AS AUTARQUIAS LOCAIS - 2009**

Grupo de Cidadãos Eleitores

**CONTA - DESPESAS DE CAMPANHA**

Despesas	Detalhe	Valor		
		Real	Orçamento	Desvio
<b>Concepção da Campanha, Agências de Comunicação e Estudos de Mercado</b>	<b>Mapa M 5</b>	0,00	0,00	0,00
<b>Propaganda, Comunicação Impressa e Digital</b>	<b>Mapa M 6</b>	153,00	132,00	21,00
<b>Estruturas, Cartazes e Telas</b>	<b>Mapa M 7</b>	204,00	624,00	0,00
<b>Comícios e Espectáculos</b>	<b>Mapa M 8</b>	0,00	0,00	0,00
<b>Brindes e Outras Ofertas</b>	<b>Mapa M 9</b>	1.087,93	1.800,00	-712,07
<b>Custos Administrativos e Operacionais</b>	<b>Mapa M 10</b>	37,37	0,00	37,37
<b>Outras Despesas Financeiras</b>	<b>Mapa M 11</b>	0,00	0,00	0,00
<b>Total das Despesas</b>		1.482,30	2.556,00	-653,70

Candidaturas à **Assembleia de Freguesia** de

**PEDROUÇOS**

Município de

**MAIA**

Distrito de

**PORTO**

### **Partidos Políticos:**

B.E.	Bloco de Esquerda
CDS-PP	Partido Popular
PPD/PSD	Partido Social Democrata
PS	Partido Socialista

### **Coligações de Partidos Políticos:**

PCP-PEV	Coligação Democrática Unitária
---------	--------------------------------

### **Grupos de Cidadãos Eleitores:**