

# **DISTRITO DE BRAGA**

As Contas dos Partidos Políticos, Coligações e dos Grupos de Cidadãos Eleitores candidatos aos Municípios deste Distrito a seguir inseridas respeitam às candidaturas aos Órgãos Autárquicos Locais – Câmara e Assembleia Municipais e às Assembleias de Freguesia.

As contas das candidaturas apenas a um Órgão ou todas as candidaturas somente às Assembleias de Freguesia estarão identificadas por separador específico.

## TERRAS DE BOURO

CM	CDS-PP	Partido Popular
CM	PPD/PSD	Partido Social Democrata
CM	PS	Partido Socialista
CM	PCP-PEV	Coligação Democrática Unitária
AM	CDS-PP	Partido Popular
AM	PPD/PSD	Partido Social Democrata
AM	PS	Partido Socialista
AM	PCP-PEV	Coligação Democrática Unitária

Legenda: CM – Câmara Municipal  
AM – Assembleia Municipal

**Câmara Municipal**

**e**

**Assembleia Municipal**

## ELEIÇÃO PARA AS AUTARQUIAS LOCAIS - 2009

Partido Político

CDS- PP

## CONTA - RECEITAS DE CAMPANHA

## TERRAS DE BOURO

Receitas	Detalhe	Valor		
		Real	Orçamento	Desvio
Subvenção estatal	Mapa M 6	0,00	2.698,00	-2.698,00
Dotação da Sede de Campanha/ /Partido	Mapa M 7	3.348,00	0,00	3.348,00
Donativos e Produto de Angariação de Fundos	Mapa M 8	0,00	142,00	-142,00
<b>Total das Receitas</b>		<b>3.348,00</b>	<b>2.840,00</b>	<b>508,00</b>

## ELEIÇÃO PARA AS AUTARQUIAS LOCAIS - 2009

Partido Político

CDS-PP

## CONTA - DESPESAS DE CAMPANHA

## TERRAS DE BOURO

Despesas	Detalhe	Valor		
		Real	Orçamento	Desvio
Concepção da Campanha, Agências de Comunicação e Estudos de Mercado	Mapa M 9	0,00	284,00	-284,00
Propaganda, Comunicação Impressa e Digital	Mapa M 10	3.305,35	1.278,00	2.027,35
Estruturas, Cartazes e Telas	Mapa M 11	0,00	568,00	-568,00
Comícios e Espectáculos	Mapa M 12	0,00	284,00	-284,00
Brindes e Outras Ofertas	Mapa M 13	0,00	426,00	-426,00
Custos Administrativos e Operacionais	Mapa M 14	0,00	0,00	0,00
Outras Despesas Financeiras	Mapa M 15	42,65	0,00	42,65
<b>Total das Despesas</b>		<b>3.348,00</b>	<b>2.840,00</b>	<b>508,00</b>

## ELEIÇÃO PARA AS AUTARQUIAS LOCAIS - 2009

Partido Político

CDS-PP

**BALANÇO DE CAMPANHA**  
reportado ao dia das eleições  
**TERRAS DE BOURO**

Activo	Valor
<b>Dívidas de Terceiros</b>	
24. Estado (subvenção a receber)	0,00
25. Estruturas Central/Locais	0,00
12. Disponibilidades	0,00
<b>Total do Activo</b>	<b>0,00</b>

Passivo	Valor
<b>51. Fundos próprios</b>	
Saldo final de campanha (positivo ou negativo)☒	0,00
<b>Dívidas a Terceiros</b>	
22. Fornecedores	0,00
23. Instituições de Crédito	0,00
25.1. Partido/Estrutura Central	0,00
25.2. Estruturas Locais	0,00
26. Outros	0,00
<b>Total do Passivo</b>	<b>0,00</b>

☒ Diferença entre Receitas e Despesas de Campanha

## ELEIÇÃO PARA AS AUTARQUIAS LOCAIS - 2009

Partido político ou Coligação

PSD - Sempre mais Terras de Bouro

## CONTA - RECEITAS DE CAMPANHA

## ESTRUTURA LOCAL

Receitas	Detalhe	Valor		
		Real	Orçamento	Desvio
Subvenção estatal	Mapa M 6	0,00	0,00	0,00
Dotação da Sede de Campanha/ /Partido	Mapa M 7	10.789,93	63.400,00	-52.610,07
Donativos e Produto de Angariação de Fundos	Mapa M 8	0,00	0,00	0,00
<b>Total das Receitas</b>		10.789,93	63.400,00	-52.610,07



## ELEIÇÃO PARA AS AUTARQUIAS LOCAIS - 2009

Partido político ou Coligação

PSD - Sempre mais Terras de Bouro

## CONTA - DESPESAS DE CAMPANHA

Despesas	Detalhe	Valor		
		Real	Orçamento	Desvio
Concepção da Campanha, Agências de Comunicação e Estudos de Mercado	Mapa M 9	0,00	0,00	0,00
Propaganda, Comunicação Impressa e Digital	Mapa M 10	4.440,00	700,00	3.740,00
Estruturas, Cartazes e Telas	Mapa M 11	3.744,48	28.000,00	-24.255,52
Comícios e Espectáculos	Mapa M 12	0,00	0,00	0,00
Brindes e Outras Ofertas	Mapa M 13	2.454,00	15.000,00	-12.546,00
Custos Administrativos e Operacionais	Mapa M 14	144,00	19.700,00	-19.556,00
Outras Despesas Financeiras	Mapa M 15	7,45	0,00	7,45
<b>Total das Despesas</b>		10.789,93	63.400,00	-52.610,07





## ELEIÇÃO PARA AS AUTARQUIAS LOCAIS - 2009

PSD - Sempre mais Terras  
de Bouro

Partido político ou Coligação

BALANÇO DE CAMPANHA  
reportado ao dia das eleições

## A preparar pelas Estruturas Central e Locais

Activo	Valor
<b>Dívidas de Terceiros</b>	
24. Estado (subvenção a receber)	0,00
25. Estruturas Central/Locais	0,00
26. Outros - Donativos	3.235,81
12. Disponibilidades	538,19
<b>Total do Activo</b>	<b>3.774,00</b>

Passivo	Valor
<b>51. Fundos próprios</b>	
Saldo final de campanha (positivo ou negativo) $\alpha$	0,00
<b>Dívidas a Terceiros</b>	
22. Fornecedores	3.774,00
23. Instituições de Crédito	0,00
25.1. Partido/Estrutura Central	0,00
25.2. Estruturas Locais	0,00
26. Outros	0,00
<b>Total do Passivo</b>	<b>3.774,00</b>

 $\alpha$  Diferença entre Receitas e Despesas de Campanha



## AUTÁRQUICAS 2009

## PARTIDO SOCIALISTA

DISTRITO Braga

CONCELHO

Terras de Bouro

## CONTA - RECEITAS DE CAMPANHA

## ESTRUTURA LOCAL

Receitas	Detalhe	Valor		
		Real	Orçamento	Desvio
Subvenção Estatal	Mapa M 6	34.611,46	29.619,00	-4.992,46
Dotação Sede de Campanha / Partido	Mapa M 7	11.059,75	1.435,00	-9.624,75
Donativos e Produto de Angariação de Fundos	Mapa M 8	1.547,28	15.731,00	14.183,72
<b>Total das Receitas</b>		<b>47.218,49</b>	<b>46.785,00</b>	<b>-433,49</b>

Mandatário financeiro:

\_\_\_\_\_

Data:

\_\_\_\_\_



AUTÁRQUICAS 2009

PARTIDO SOCIALISTA

DISTRITO Braga

CONCELHO

Terras de Bouro

## CONTA – DEPESAS DE CAMPANHA

## ESTRUTURAS LOCAIS

Categoria	Detalhe	Valor		
		Real	Orçamento	Desvio
Concepção da Campanha, Agências de Comunicação e Estudos de Mercado	Mapa M 9	1.380,00	4.200,00	2.820,00
Propaganda, Comunicação Impressa e Digital	Mapa M 10	7.231,80	17.850,00	10.618,20
Estruturas , Cartazes e Telas	Mapa M 11	16.372,80	0,00	-16.372,80
Comícios e Espectáculos	Mapa M 12	2.305,99	16.100,00	13.794,01
Brindes e Outras Ofertas	Mapa M 13	7.624,80	5.750,00	-1.874,80
Custos Administrativos e Operacionais	Mapa M 14	1.471,43	2.885,00	1.413,57
Outras Despesas Financeiras	Mapa M 15	7,40	0,00	-7,40
<b>Total das Despesas</b>		<b>36.394,22</b>	<b>46.785,00</b>	<b>10.390,78</b>

Mandatário financeiro:

\_\_\_\_\_

Data:

\_\_\_\_\_

## Balancete de Centros de Custo por Concelho

## Parâmetros:

Mês: 15	Distrito: 03	Concelhos: de 10 à 10	Ano: 2010
---------	--------------	-----------------------	-----------

Centro/Conta	Descrição	Débito	Crédito	Saldo
01103100	TERRAS BOURO	0,00 €	2.485,16 €	-2.485,16 €
76512	SUBVENCAO PUBLICA	0,00 €	2.485,16 €	-2.485,16 €
02103100	TERRAS BOURO	0,00 €	2.485,15 €	-2.485,15 €
654	IMPUTACAO DE RECEITAS	0,00 €	1.541,76 €	-1.541,76 €
76513	CONTRIBUICAO DO PCP	0,00 €	943,39 €	-943,39 €
35103100	TERRAS BOURO	396,17 €	0,00 €	396,17 €
653	IMPUTACAO DE CUSTOS	396,17 €	0,00 €	396,17 €
36103100	TERRAS BOURO	703,82 €	0,00 €	703,82 €
6223311165	OUTROS FOLHETOS IMPRESSOS	406,40 €	0,00 €	406,40 €
653	IMPUTACAO DE CUSTOS	297,42 €	0,00 €	297,42 €
37103100	TERRAS BOURO	418,22 €	0,00 €	418,22 €
6223311193	PENDOES	154,80 €	0,00 €	154,80 €
653	IMPUTACAO DE CUSTOS	263,42 €	0,00 €	263,42 €
38103100	TERRAS BOURO	27,42 €	0,00 €	27,42 €
653	IMPUTACAO DE CUSTOS	27,42 €	0,00 €	27,42 €
39103100	TERRAS BOURO	108,00 €	0,00 €	108,00 €
653	IMPUTACAO DE CUSTOS	108,00 €	0,00 €	108,00 €
40103100	TERRAS BOURO	831,52 €	0,00 €	831,52 €
622264	SALARIOS	334,96 €	0,00 €	334,96 €
62298	DESPESAS BANCARIAS	8,77 €	0,00 €	8,77 €
62299	OUTROS	38,46 €	0,00 €	38,46 €
653	IMPUTACAO DE CUSTOS	449,33 €	0,00 €	449,33 €
<b>Total global</b>		<b>2.485,15 €</b>	<b>4.970,31 €</b>	<b>-2.485,16 €</b>

## **Assembleias de Freguesia**

Candidaturas à **Assembleia de Freguesia** de

**BALANÇA**

Município de

**TERRAS DE BOURO**

Distrito de

**BRAGA**

**Partidos Políticos:**

PPD/PSD	Partido Social Democrata
PS	Partido Socialista

**Coligações de Partidos Políticos:**

**Grupos de Cidadãos Eleitores:**

Candidaturas à **Assembleia de Freguesia** de

**BRUFE**

Município de

**TERRAS DE BOURO**

Distrito de

**BRAGA**

**Partidos Políticos:**

**Coligações de Partidos Políticos:**

**Grupos de Cidadãos Eleitores:**

**FREGUESIA COM MENOS DE 150 ELEITORES À DATA DE REFERÊNCIA DO MAPA DO RECENSEAMENTO PUBLICADO PELA DGAI, NÃO HÁ LUGAR A ELEIÇÃO DA ASSEMBLEIA.**

Candidaturas à **Assembleia de Freguesia** de

**CAMPO DO GERES**

Município de

**TERRAS DE BOURO**

Distrito de

**BRAGA**

**Partidos Políticos:**

PPD/PSD	Partido Social Democrata
PS	Partido Socialista

**Coligações de Partidos Políticos:**

**Grupos de Cidadãos Eleitores:**



Candidaturas à **Assembleia de Freguesia** de

**CARVALHEIRA**

Município de

**TERRAS DE BOURO**

Distrito de

**BRAGA**

**Partidos Políticos:**

CDS-PP	Partido Popular
PPD/PSD	Partido Social Democrata
PS	Partido Socialista

**Coligações de Partidos Políticos:**

**Grupos de Cidadãos Eleitores:**

Candidaturas à **Assembleia de Freguesia** de

**CHAMOIM**

Município de

**TERRAS DE BOURO**

Distrito de

**BRAGA**

### **Partidos Políticos:**

B.E.	Bloco de Esquerda
PPD/PSD	Partido Social Democrata

### **Coligações de Partidos Políticos:**

### **Grupos de Cidadãos Eleitores:**

edc	EM DEFESA DE CHAMOIM
-----	----------------------

ELEIÇÃO PARA AS AUTARQUIAS LOCAIS - 2009

ANEXO Vi

**BLOCO DE ESQUERDA****TERRAS DO BOURO**

CONTA - RECEITAS DA CAMPANHA

ESTRUTURA LOCAL

Receitas	Detalhe	Valor			
		Real	Receitas imputadas	Orçamento	Desvio
Subvenção Estatal	Mapa M 6	0,00	0,00	0,00	0,00
Dotação da sede de Campanha/Partido	Mapa M 7	350,00	1.020,06	1.325,33	44,74
Donativos Produto Angariação Fundos	Mapa M 8	0,00	0,97	28,07	-27,09
<b>Total das Receitas</b>		<b>350,00</b>	<b>1.021,03</b>	<b>1.353,39</b>	<b>17,64</b>

**BLOCO DE ESQUERDA  
TERRAS DO BOURO**

CONTA - DESPESAS DA CAMPANHA

Despesas	Detalhe	Valor			
		Real	Desp. Imputadas	Orçamento	Desvio
Concepção da Campanha, Agências comunica e estudos merc	Mapa M 9	0,00	0,00	19,63	-19,63
Propaganda, Comunicação Impressa e Digital	Mapa M 10	0,00	7,51	541,04	-533,53
Estruturas, Cartazes e Telas	Mapa M 11	0,00	179,44	204,14	-24,70
Comícios e Espectáculos	Mapa M 12	0,00	9,45	365,80	-356,35
Brindes e Outras Ofertas	Mapa M 13	0,00	0,00	4,91	-4,91
Custos Administrativos e Operacionais	Mapa M 14	162,94	245,28	212,96	195,25
Outras Desepsas Financeiras	Mapa M 15	4,56	13,16	4,91	12,81
<b>Total das Despesas</b>		<b>167,50</b>	<b>454,83</b>	<b>1.353,39</b>	<b>-731,06</b>

**ELEIÇÃO PARA AS AUTARQUIAS LOCAIS - 2009**  
**Bloco de Esquerda**

11-10-2009

**BALANÇO DE CAMPANHA**  
**Terras do Bouro**

Codigo cont.			
as	Poc		Valor
		<b>Activo</b>	
		Dividas de terceiros:	
	24	Estado - Iva Restituicao	
	26	Estruturas Centrais /Locais	
	12	Disponibilidades	345,44
	27	Acrescimos e diferimentos.....	
		Total do activo.....	345,44

Codigo cont.			
as	Poc		Valor
		<b>Passivo</b>	
	51	Fundos Próprios	
		Saldo final da campanha	182,50
		Dividas a terceiros:	
	22	Fornecedores	43,20
	23	Instituições de crédito	
	268	Partido/Estrutura Central	
	268	Estruturas Locais	
	26/27	Outros	119,74
		Total do Passivo .....	345,44

Data: 2009/10/11

**ELEIÇÃO PARA AS AUTARQUIAS LOCAIS - 2009**

Grupo de Cidadãos Eleitores

EM DEFESA DE CHAMOIM**CONTA - RECEITAS DE CAMPANHA**

Receitas	Detalhe	Valor		
		Real	Orçamento	Desvio
<b>Subvenção Estatal</b>	<b>Mapa M 1</b>	0,00	0,00	0,00
<b>Contribuição de Partidos políticos</b>	<b>Mapa M 2</b>	0,00	0,00	0,00
<b>Donativos iniciais dos proponentes do GCE</b>	<b>Mapa M 3</b>	300,00	300,00	0,00
<b>Donativos e Produto de Angariação de Fundos</b>	<b>Mapa M 4</b>	0,00	0,00	0,00
<b>Total das Receitas</b>		300,00	300,00	0,00

**ELEIÇÃO PARA AS AUTARQUIAS LOCAIS - 2009**

Grupo de Cidadãos Eleitores

Em defesa de Chamoim**CONTA - DESPESAS DE CAMPANHA**

Despesas	Detalhe	Valor		
		Real	Orçamento	Desvio
Concepção da Campanha, Agências de Comunicação e Estudos de Mercado	Mapa M 5	0,00	0,00	0,00
Propaganda, Comunicação Impressa e Digital	Mapa M 6	43,20	50,00	-6,80
Estruturas, Cartazes e Telas	Mapa M 7	0,00	0,00	0,00
Comícios e Espectáculos	Mapa M 8	0,00	0,00	0,00
Brindes e Outras Ofertas	Mapa M 9	0,00	235,00	-235,00
Custos Administrativos e Operacionais	Mapa M 10	4,99	5,00	-0,01
Outras Despesas Financeiras	Mapa M 11	251,81	10,00	241,81
<b>Total das Despesas</b>		<b>300,00</b>	<b>300,00</b>	<b>0,00</b>

## ELEIÇÃO PARA AS AUTARQUIAS LOCAIS - 2009

Grupo de Cidadãos Eleitores

EM DEFESA DE CHAMOIM

### BALANÇO DE CAMPANHA reportado ao dia das eleições

Activo	Valor
<b>Dívidas de Terceiros</b>	
<b>24. Estado (Subvenção a receber)</b>	0,00
<b>12. Disponibilidades</b>	300,00 €
<b>Total do Activo</b>	<b>300,00 €</b>

Passivo	Valor
<b>51. Fundos próprios</b>	
<b>Saldo final de campanha (positivo ou negativo)✕</b>	300,00 €
<b>Dívidas a Terceiros</b>	
<b>22. Fornecedores</b>	0,00
<b>23. Instituições de Crédito</b>	0,00
<b>26. Outros</b>	0,00
<b>Total do Passivo</b>	<b>300,00 €</b>

✕ Diferença entre Receitas e Despesas de Campanha



Candidaturas à **Assembleia de Freguesia** de

**CHORENSE**

Município de

**TERRAS DE BOURO**

Distrito de

**BRAGA**

**Partidos Políticos:**

PPD/PSD

Partido Social Democrata

**Coligações de Partidos Políticos:**

**Grupos de Cidadãos Eleitores:**

Candidaturas à **Assembleia de Freguesia** de

**CIBÕES**

Município de

**TERRAS DE BOURO**

Distrito de

**BRAGA**

**Partidos Políticos:**

PPD/PSD

Partido Social Democrata

**Coligações de Partidos Políticos:**

**Grupos de Cidadãos Eleitores:**

ipc

INDEPENDENTES POR CIBÕES

**ELEIÇÃO PARA AS AUTARQUIAS LOCAIS - 2009**

Grupo de Cidadãos Eleitores

MORADORES INDEPENDENTES DE CIBÕES**CONTA - RECEITAS DE CAMPANHA**

Receitas	Detalhe	Valor		
		Real	Orçamento	Desvio
<b>Subvenção Estatal</b>	Mapa M 1	0,00	0,00	0,00
<b>Contribuição de Partidos políticos</b>	Mapa M 2	0,00	0,00	0,00
<b>Donativos iniciais dos proponentes do GCE</b>	Mapa M 3	200,00	200,00	0,00
<b>Donativos e Produto de Angariação de Fundos</b>	Mapa M 4	0,00	0,00	0,00
<b>Total das Receitas</b>		200,00	200,00	0,00

**ELEIÇÃO PARA AS AUTARQUIAS LOCAIS - 2009**

Grupo de Cidadãos Eleitores

MORADORES INDEPENDENTES DE CIBÕES**CONTA - DESPESAS DE CAMPANHA**

Despesas	Detalhe	Valor		
		Real	Orçamento	Desvio
Concepção da Campanha, Agências de Comunicação e Estudos de Mercado	Mapa M 5	0,00	0,00	0,00
Propaganda, Comunicação Impressa e Digital	Mapa M 6	0,00	0,00	0,00
Estruturas, Cartazes e Telas	Mapa M 7	0,00	0,00	0,00
Comícios e Espectáculos	Mapa M 8	0,00	0,00	0,00
Brindes e Outras Ofertas	Mapa M 9	150,00	150,00	0,00
Custos Administrativos e Operacionais	Mapa M 10	50,00	50,00	0,00
Outras Despesas Financeiras	Mapa M 11	0,00	0,00	0,00
<b>Total das Despesas</b>		<b>200,00</b>	<b>200,00</b>	<b>0,00</b>

Candidaturas à **Assembleia de Freguesia** de

**COVIDE**

Município de

**TERRAS DE BOURO**

Distrito de

**BRAGA**

**Partidos Políticos:**

PPD/PSD

Partido Social Democrata

PS

Partido Socialista

**Coligações de Partidos Políticos:**

**Grupos de Cidadãos Eleitores:**

Candidaturas à **Assembleia de Freguesia** de

**GONDORIZ**

Município de

**TERRAS DE BOURO**

Distrito de

**BRAGA**

**Partidos Políticos:**

PPD/PSD

Partido Social Democrata

**Coligações de Partidos Políticos:**

**Grupos de Cidadãos Eleitores:**

ipg

INDEPENDENTES POR GONDORIZ

**ELEIÇÃO PARA AS AUTARQUIAS LOCAIS - 2009**

Grupo de Cidadãos Eleitores

INDEPENDENTES POR GONDORIZ**CONTA - RECEITAS DE CAMPANHA**

Receitas	Detalhe	Valor		
		Real	Orçamento	Desvio
Subvenção Estatal	Mapa M 1	0,00	0,00	0,00
Contribuição de Partidos políticos	Mapa M 2	0,00	0,00	0,00
Donativos iniciais dos proponen- tes do GCE	Mapa M 3	200,00	200,00	0,00
Donativos e Produto de Angariação de Fundos	Mapa M 4	132,41	135,00	-2,59
<b>Total das Receitas</b>		<b>332,41</b>	<b>335,00</b>	<b>-2,59</b>

**ELEIÇÃO PARA AS AUTARQUIAS LOCAIS - 2009**

Grupo de Cidadãos Eleitores

INDEPENDENTES POR GONDORIZ**CONTA - DESPESAS DE CAMPANHA**

Despesas	Detalhe	Valor		
		Real	Orçamento	Desvio
Concepção da Campanha, Agências de Comunicação e Estudos de Mercado	Mapa M 5	0,00	0,00	0,00
Propaganda, Comunicação Impressa e Digital	Mapa M 6	43,20	50,00	-6,80
Estruturas, Cartazes e Telas	Mapa M 7	148,80	150,00	-1,20
Comícios e Espectáculos	Mapa M 8	0,00	0,00	0,00
Brindes e Outras Ofertas	Mapa M 9	129,60	130,00	-0,40
Custos Administrativos e Operacionais	Mapa M 10	6,60	5,00	1,60
Outras Despesas Financeiras	Mapa M 11	0,00	0,00	0,00
<b>Total das Despesas</b>		<b>328,20</b>	<b>335,00</b>	<b>-6,80</b>



Candidaturas à **Assembleia de Freguesia** de

**MOIMENTA**

Município de

**TERRAS DE BOURO**

Distrito de

**BRAGA**

**Partidos Políticos:**

**Coligações de Partidos Políticos:**

**Grupos de Cidadãos Eleitores:**

mim

MORADORES INDEPENDENTES DE MOIMENTA

**ELEIÇÃO PARA AS AUTARQUIAS LOCAIS - 2009**

Grupo de Cidadãos Eleitores Independentes de Moimenta - Terras de Bouro

**CONTA - RECEITAS DE CAMPANHA**

Receitas	Detalhe	Valor		
		Real	Orçamento	Desvio
<b>Subvenção Estatal</b>	<b>Mapa M 1</b>	0,00	0,00	0,00
<b>Contribuição de Partidos políticos</b>	<b>Mapa M 2</b>	0,00	0,00	0,00
<b>Donativos iniciais dos proponen- tes do GCE</b>	<b>Mapa M 3</b>	259,20	259,20	0,00
<b>Donativos e Produto de Angariação de Fundos</b>	<b>Mapa M 4</b>	0,00	0,00	0,00
<b>Total das Receitas</b>		259,20	259,20	0,00

**ELEIÇÃO PARA AS AUTARQUIAS LOCAIS - 2009**

Grupo de Cidadãos Eleitores Independentes de Moimenta - Terras de Bouro

**CONTA - DESPESAS DE CAMPANHA**

Despesas	Detalhe	Valor		
		Real	Orçamento	Desvio
<b>Concepção da Campanha, Agências de Comunicação e Estudos de Mercado</b>	<b>Mapa M 5</b>	0,00	0,00	0,00
<b>Propaganda, Comunicação Impressa e Digital</b>	<b>Mapa M 6</b>	0,00	43,20	-43,20
<b>Estruturas, Cartazes e Telas</b>	<b>Mapa M 7</b>	0,00	0,00	0,00
<b>Comícios e Espectáculos</b>	<b>Mapa M 8</b>	0,00	0,00	0,00
<b>Brindes e Outras Ofertas</b>	<b>Mapa M 9</b>	0,00	216,00	-216,00
<b>Custos Administrativos e Operacionais</b>	<b>Mapa M 10</b>	0,00	0,00	0,00
<b>Outras Despesas Financeiras</b>	<b>Mapa M 11</b>	0,00	0,00	0,00
<b>Total das Despesas</b>		0,00	259,20	-259,20

## ELEIÇÃO PARA AS AUTARQUIAS LOCAIS - 2009

Grupo de Cidadãos Eleitores Independentes de Moimenta - Terras de Bouro

### BALANÇO DE CAMPANHA reportado ao dia das eleições

Activo	Valor
<b>Dívidas de Terceiros</b>	
24. Estado (Subvenção a receber)	0,00
12. Disponibilidades	0,00
<b>Total do Activo</b>	<b>0,00</b>

Passivo	Valor
<b>51. Fundos próprios</b>	
Saldo final de campanha (positivo ou negativo)⌘	0,00
<b>Dívidas a Terceiros</b>	
22. Fornecedores	0,00
23. Instituições de Crédito	0,00
26. Outros	0,00
<b>Total do Passivo</b>	<b>0,00</b>

⌘ Diferença entre Receitas e Despesas de Campanha

Candidaturas à **Assembleia de Freguesia** de

**MONTE**

Município de

**TERRAS DE BOURO**

Distrito de

**BRAGA**

**Partidos Políticos:**

PPD/PSD

Partido Social Democrata

PS

Partido Socialista

**Coligações de Partidos Políticos:**

**Grupos de Cidadãos Eleitores:**

Candidaturas à **Assembleia de Freguesia** de

**RIBEIRA**

Município de

**TERRAS DE BOURO**

Distrito de

**BRAGA**

**Partidos Políticos:**

PPD/PSD

Partido Social Democrata

**Coligações de Partidos Políticos:**

**Grupos de Cidadãos Eleitores:**

Candidaturas à **Assembleia de Freguesia** de

**RIO CALDO**

Município de

**TERRAS DE BOURO**

Distrito de

**BRAGA**

**Partidos Políticos:**

PPD/PSD	Partido Social Democrata
PS	Partido Socialista

**Coligações de Partidos Políticos:**

**Grupos de Cidadãos Eleitores:**

uprc	UNIDOS POR RIO CALDO
------	----------------------

**ELEIÇÃO PARA AS AUTARQUIAS LOCAIS - 2009**

Grupo de Cidadãos Eleitores

**UNIDOS POR RIO CALDO - X****CONTA - RECEITAS DE CAMPANHA**

Receitas	Detalhe	Valor		
		Real	Orçamento	Desvio
<b>Subvenção Estatal</b>	<b>Mapa M 1</b>	0,00	0,00	0,00
<b>Contribuição de Partidos políticos</b>	<b>Mapa M 2</b>	0,00	0,00	0,00
<b>Donativos iniciais dos proponen- tes do GCE</b>	<b>Mapa M 3</b>	450,00	450,00	0,00
<b>Donativos e Produto de Angariação de Fundos</b>	<b>Mapa M 4</b>	0,00	0,00	0,00
<b>Total das Receitas</b>		450,00	450,00	0,00



## ELEIÇÃO PARA AS AUTARQUIAS LOCAIS - 2009

Grupo de Cidadãos Eleitores

UNIDOS POR RIO CALDO - X

## CONTA - DESPESAS DE CAMPANHA

Despesas	Detalhe	Valor		
		Real	Orçamento	Desvio
<b>Concepção da Campanha, Agências de Comunicação e Estudos de Mercado</b>	<b>Mapa M 5</b>	0,00	0,00	0,00
<b>Propaganda, Comunicação Impressa e Digital</b>	<b>Mapa M 6</b>	0,00	200,00	-200,00
<b>Estruturas, Cartazes e Telas</b>	<b>Mapa M 7</b>	180,00	0,00	0,00
<b>Comícios e Espectáculos</b>	<b>Mapa M 8</b>	0,00	0,00	0,00
<b>Brindes e Outras Ofertas</b>	<b>Mapa M 9</b>	195,00	185,20	9,80
<b>Custos Administrativos e Operacionais</b>	<b>Mapa M 10</b>	4,66	0,00	4,66
<b>Outras Despesas Financeiras</b> (Publicação da Nomeação do Mandatário Financeiro)	<b>Mapa M 11</b>	64,80	64,80	0,00
<b>Total das Despesas</b>		444,46	450,00	-185,54

**ELEIÇÃO PARA AS AUTARQUIAS LOCAIS - 2009**Grupo de Cidadãos Eleitores: UNIDOS POR RIO CALDO - X**BALANÇO DE CAMPANHA**  
reportado ao dia das eleições

<b>Activo</b>	<b>Valor</b>
<b>Dívidas de Terceiros</b>	
<b>24. Estado (Subvenção a receber)</b>	0,00
<b>12. Disponibilidades</b>	0,00
<b>Total do Activo</b>	<b>0,00</b>

<b>Passivo</b>	<b>Valor</b>
<b>51. Fundos próprios</b>	
<b>Saldo final de campanha (positivo ou negativo)⌘</b>	5,54
<b>Dívidas a Terceiros</b>	
<b>22. Fornecedores</b>	0,00
<b>23. Instituições de Crédito</b>	0,00
<b>26. Outros</b>	0,00
<b>Total do Passivo</b>	<b>5,54</b>

⌘ Diferença entre Receitas e Despesas de Campanha

**ELEIÇÃO PARA AS AUTARQUIAS LOCAIS - 2009**

Grupo de Cidadãos Eleitores

**JUNTOS POR VILAR DA VEIGA - II****CONTA - RECEITAS DE CAMPANHA**

Receitas	Detalhe	Valor		
		Real	Orçamento	Desvio
<b>Subvenção Estatal</b>	<b>Mapa M 1</b>	0,00	0,00	0,00
<b>Contribuição de Partidos políticos</b>	<b>Mapa M 2</b>	0,00	0,00	0,00
<b>Donativos iniciais dos proponen- tes do GCE</b>	<b>Mapa M 3</b>	64,80	64,80	0,00
<b>Donativos e Produto de Angariação de Fundos</b>	<b>Mapa M 4</b>	0,00	0,00	0,00
<b>Total das Receitas</b>		64,80	64,80	0,00

**ELEIÇÃO PARA AS AUTARQUIAS LOCAIS - 2009**

Grupo de Cidadãos Eleitores

JUNTOS POR VILAR DA VEIGA - II**CONTA - DESPESAS DE CAMPANHA**

Despesas	Detalhe	Valor		
		Real	Orçamento	Desvio
<b>Concepção da Campanha, Agências de Comunicação e Estudos de Mercado</b>	<b>Mapa M 5</b>	0,00	0,00	0,00
<b>Propaganda, Comunicação Impressa e Digital</b>	<b>Mapa M 6</b>	0,00	0,00	0,00
<b>Estruturas, Cartazes e Telas</b>	<b>Mapa M 7</b>	0,00	0,00	0,00
<b>Comícios e Espectáculos</b>	<b>Mapa M 8</b>	0,00	0,00	0,00
<b>Brindes e Outras Ofertas</b>	<b>Mapa M 9</b>	0,00	0,00	0,00
<b>Custos Administrativos e Operacionais</b>	<b>Mapa M 10</b>	0,00	0,00	0,00
<b>Outras Despesas Financeiras</b>	<b>Mapa M 11</b>	64,80	64,80	0,00
<b>Total das Despesas</b>		64,80	64,80	0,00

**ELEIÇÃO PARA AS AUTARQUIAS LOCAIS - 2009**

Grupo de Cidadãos Eleitores

**BALANÇO DE CAMPANHA**  
reportado ao dia das eleições

<b>Activo</b>	<b>Valor</b>
<b>Dívidas de Terceiros</b>	
24. Estado (Subvenção a receber)	0,00
12. Disponibilidades	0,00
<b>Total do Activo</b>	<b>0,00</b>

<b>Passivo</b>	<b>Valor</b>
<b>51. Fundos próprios</b>	
Saldo final de campanha (positivo ou negativo)⌘	0,00
<b>Dívidas a Terceiros</b>	
22. Fornecedores	0,00
23. Instituições de Crédito	0,00
26. Outros	0,00
<b>Total do Passivo</b>	<b>0,00</b>

⌘ Diferença entre Receitas e Despesas de Campanha

Candidaturas à **Assembleia de Freguesia** de

**SOUTO**

Município de

**TERRAS DE BOURO**

Distrito de

**BRAGA**

**Partidos Políticos:**

CDS-PP

Partido Popular

PPD/PSD

Partido Social Democrata

**Coligações de Partidos Políticos:**

**Grupos de Cidadãos Eleitores:**

Candidaturas à **Assembleia de Freguesia** de

**VALDOSENDE**

Município de

**TERRAS DE BOURO**

Distrito de

**BRAGA**

### **Partidos Políticos:**

CDS-PP	Partido Popular
PPD/PSD	Partido Social Democrata
PS	Partido Socialista

### **Coligações de Partidos Políticos:**

PCP-PEV	Coligação Democrática Unitária
---------	--------------------------------

### **Grupos de Cidadãos Eleitores:**

Candidaturas à **Assembleia de Freguesia** de

**VILAR**

Município de

**TERRAS DE BOURO**

Distrito de

**BRAGA**

**Partidos Políticos:**

PPD/PSD

Partido Social Democrata

PS

Partido Socialista

**Coligações de Partidos Políticos:**

**Grupos de Cidadãos Eleitores:**



Candidaturas à **Assembleia de Freguesia** de

**VILAR DA VEIGA**

Município de

**TERRAS DE BOURO**

Distrito de

**BRAGA**

**Partidos Políticos:**

PS Partido Socialista

**Coligações de Partidos Políticos:**

PCP-PEV Coligação Democrática Unitária

**Grupos de Cidadãos Eleitores:**

jpvv JUNTOS POR VILAR DA VEIGA

## ELEIÇÃO PARA AS AUTARQUIAS LOCAIS - 2009


Grupo de Cidadãos Eleitores: JUNTOS POR VILAR DA VEIGA - II

### ORÇAMENTO DE CAMPANHA

Receitas	Valor
	Orçamento
Subvenção Estatal	0,00
Contribuição de Partidos políticos	0,00
Donativos iniciais dos proponentes do GCE	0,00
Donativos e Angariação de fundos	1.200,00
<b>Total das Receitas</b>	<b>1.200,00</b>

Despesas	Valor
	Orçamento
Concepção da campanha, agências de comunicação e estudos de mercado	0,00
Propaganda, comunicação impressa e digital	200,00
Estruturas, cartazes e telas	800,00
Comícios e espetáculos	0,00
Brindes e outras ofertas	0,00
Custos administrativos e operacionais	0,00
Outras (Publicação Nomeação Mandatário Financeiro)	200,00
<b>Total das Despesas</b>	<b>1.200,00</b>

O Mandatário Financeiro;

  
(Afonso Alves Branco)

## VIEIRA DO MINHO

CM	B.E.	Bloco de Esquerda	
CM	PS	Partido Socialista	
CM	PCP-PEV	Coligação Democrática Unitária	
CM	PPD/PSD.CDS-PP	Partido Social Democrata. Partido Popular	UNIDOS POR VIEIRA
AM	B.E.	Bloco de Esquerda	
AM	PS	Partido Socialista	
AM	PCP-PEV	Coligação Democrática Unitária	
AM	PPD/PSD.CDS-PP	Partido Social Democrata. Partido Popular	UNIDOS POR VIEIRA

Legenda: CM – Câmara Municipal  
AM – Assembleia Municipal

**Câmara Municipal**

**e**

**Assembleia Municipal**

ELEIÇÃO PARA AS AUTARQUIAS LOCAIS - 2009

ANEXO Vi

**BLOCO DE ESQUERDA**

CONTA - RECEITAS DA CAMPANHA

Vieira do Minho

Receitas	Detalhe	Valor			
		Real	Receitas imputadas	Orçamento	Desvio
Subvenção Estatal	Mapa M 6	0,00	0,00	6.044,12	-6.044,12
Dotação da sede de Campanha/Partido	Mapa M 7	1.611,05	4.080,25	557,18	5.134,12
Donativos Produto Angariação Fundos	Mapa M 8	0,00	3,89	412,27	-408,38
<b>Total das Receitas</b>		<b>1.611,05</b>	<b>4.084,14</b>	<b>7.013,57</b>	<b>-1.318,38</b>

## ELEIÇÃO PARA AS AUTARQUIAS LOCAIS - 2009

## ANEXO Vi

## BLOCO DE ESQUERDA

CONTA - DESPESAS DA CAMPANHA  
Vieira do Minho

Despesas	Detalhe	Valor			
		Real	Desp. Imputadas	Orçamento	Desvio
Concepção da Campanha, Agências comunica e estudos	Mapa M 9	0,00	0,00	78,53	-78,53
Propaganda, Comunicação Impressa e Digital	Mapa M 10	189,60	525,04	2.864,18	-2.149,53
Estruturas, Cartazes e Telas	Mapa M 11	340,00	1.222,54	1.116,56	445,98
Comícios e Espectáculos	Mapa M 12	375,00	37,80	1.963,19	-1.550,38
Brindes e Outras Ofertas	Mapa M 13	0,00	0,00	19,63	-19,63
Custos Administrativos e Operacionais	Mapa M 14	477,68	986,77	951,86	512,59
Outras Desepsas Financeiras	Mapa M 15	160,77	52,62	19,63	193,76
<b>Total das Despesas</b>		<b>1.543,05</b>	<b>2.824,78</b>	<b>7.013,57</b>	<b>-2.645,74</b>

**ELEIÇÃO PARA AS AUTARQUIAS LOCAIS - 2009**  
**Bloco de Esquerda**

11-10-2009

**BALANÇO DE CAMPANHA**  
**Vieira do Minho**

Codigo contas			
CE	Poc		Valor
		<b>Activo</b>	
	24	Dividas de terceiros:	
	26	Estado - Iva Restituicao	68,00
		Estruturas Centrais /Locais	
	12	Disponibilidades	11,88
	27	Acrescimos e diferimentos.....	411,05
		Total do activo.....	490,93

Codigo contas			
CE	Poc		Valor
		<b>Passivo</b>	
	51	Fundos Próprios	
		Saldo final da campanha	68,00
		Dividas a terceiros:	
	22	Fornecedores	257,60
	23	Instituições de crédito	
	268	Partido/Estrutura Central	
	268	Estruturas Locais	
	26/27	Outros	165,33
		Total do Passivo .....	490,93

Data: 2009/10/11



## AUTÁRQUICAS 2009

## PARTIDO SOCIALISTA

DISTRITO Braga

CONCELHO

Vieira do Minho

## CONTA - RECEITAS DE CAMPANHA

## ESTRUTURA LOCAL

Receitas	Detalhe	Valor		
		Real	Orçamento	Desvio
Subvenção Estatal	Mapa M 6	91.547,64	88.713,00	-2.834,64
Dotação Sede de Campanha / Partido	Mapa M 7	49.071,58	2.871,00	-46.200,58
Donativos e Produto de Angariação de Fundos	Mapa M 8	1.863,76	32.697,00	30.833,24
<b>Total das Receitas</b>		<b>142.482,98</b>	<b>124.281,00</b>	<b>-18.201,98</b>

Mandatário financeiro:

\_\_\_\_\_

Data:

\_\_\_\_\_





AUTÁRQUICAS 2009

PARTIDO SOCIALISTA

DISTRITO Braga

CONCELHO

Vieira do Minho

## CONTA – DEPESAS DE CAMPANHA

## ESTRUTURAS LOCAIS

Categoria	Detalhe	Valor		
		Real	Orçamento	Desvio
Concepção da Campanha, Agências de Comunicação e Estudos de Mercado	Mapa M 9	1.782,00	70.350,00	68.568,00
Propaganda, Comunicação Impressa e Digital	Mapa M 10	5.937,75	12.320,00	6.382,25
Estruturas , Cartazes e Telas	Mapa M 11	32.290,22	0,00	-32.290,22
Comícios e Espectáculos	Mapa M 12	17.705,96	15.100,00	-2.605,96
Brindes e Outras Ofertas	Mapa M 13	33.985,00	9.300,00	-24.685,00
Custos Administrativos e Operacionais	Mapa M 14	1.696,42	16.411,00	14.714,58
Outras Despesas Financeiras	Mapa M 15	14,05	0,00	-14,05
<b>Total das Despesas</b>		<b>93.411,40</b>	<b>123.481,00</b>	<b>30.069,60</b>

Mandatário financeiro:

\_\_\_\_\_

Data:

\_\_\_\_\_

## Balancete de Centros de Custo por Concelho

## Parâmetros:

Mês: 15	Distrito: 03	Concelhos: de 11 à 11	Ano: 2010
---------	--------------	-----------------------	-----------

Centro/Conta	Descrição	Débito	Crédito	Saldo
02103110	VIEIRA MINHO	0,00 €	1.182,20 €	-1.182,20 €
654	IMPUTACAO DE RECEITAS	0,00 €	1.040,38 €	-1.040,38 €
76513	CONTRIBUICAO DO PCP	0,00 €	141,82 €	-141,82 €
35103110	VIEIRA MINHO	396,17 €	0,00 €	396,17 €
653	IMPUTACAO DE CUSTOS	396,17 €	0,00 €	396,17 €
36103110	VIEIRA MINHO	147,51 €	0,00 €	147,51 €
6223311165	OUTROS FOLHETOS IMPRESSOS	67,67 €	0,00 €	67,67 €
653	IMPUTACAO DE CUSTOS	79,84 €	0,00 €	79,84 €
37103110	VIEIRA MINHO	77,08 €	0,00 €	77,08 €
653	IMPUTACAO DE CUSTOS	77,08 €	0,00 €	77,08 €
38103110	VIEIRA MINHO	27,19 €	0,00 €	27,19 €
653	IMPUTACAO DE CUSTOS	27,19 €	0,00 €	27,19 €
39103110	VIEIRA MINHO	10,80 €	0,00 €	10,80 €
653	IMPUTACAO DE CUSTOS	10,80 €	0,00 €	10,80 €
40103110	VIEIRA MINHO	523,45 €	0,00 €	523,45 €
62298	DESPESAS BANCARIAS	35,69 €	0,00 €	35,69 €
62299	OUTROS	38,46 €	0,00 €	38,46 €
653	IMPUTACAO DE CUSTOS	449,30 €	0,00 €	449,30 €
<b>Total global</b>		<b>1.182,20 €</b>	<b>1.182,20 €</b>	<b>0,00 €</b>

**ELEIÇÃO PARA AS AUTARQUIAS LOCAIS - 2009**

Partido político ou Coligação

PPD/PSD.CDS-PP - Vieira do Minho

**CONTA - RECEITAS DE CAMPANHA****ESTRUTURA LOCAL**

Receitas	Detalhe	Valor		
		Real	Orçamento	Desvio
Subvenção estatal	Mapa M 6	0,00	0,00	0,00
Dotação da Sede de Campanha/ /Partido	Mapa M 7	32.728,87	127.800,00	0,00
Donativos e Produto de Angariação de Fundos	Mapa M 8	6.828,00	0,00	6.828,00
<b>Total das Receitas</b>		<b>39.556,87</b>	<b>127.800,00</b>	<b>6.828,00</b>



**ELEIÇÃO PARA AS AUTARQUIAS LOCAIS - 2009**

Partido político ou Coligação

PPD/PSD.CDS-PP - Vieira do Minho

**CONTA - DESPESAS DE CAMPANHA**

Despesas	Detalhe	Valor		
		Real	Orçamento	Desvio
<b>Concepção da Campanha, Agências de Comunicação e Estudos de Mercado</b>	Mapa M 9	960,00	0,00	960,00
<b>Propaganda, Comunicação Impressa e Digital</b>	Mapa M 10	13.711,40	11.500,00	2.211,40
<b>Estruturas, Cartazes e Telas</b>	Mapa M 11	21.146,00	45.000,00	-23.854,00
<b>Comícios e Espectáculos</b>	Mapa M 12	0,00	0,00	0,00
<b>Brindes e Outras Ofertas</b>	Mapa M 13	2.430,00	30.000,00	-27.570,00
<b>Custos Administrativos e Operacionais</b>	Mapa M 14	1.298,42	41.300,00	-40.001,58
<b>Outras Despesas Financeiras</b>	Mapa M 15	11,05	0,00	0,00
<b>Total das Despesas</b>		39.556,87	127.800,00	-88.254,18




**ELEIÇÃO PARA AS AUTARQUIAS LOCAIS - 2009**PPD/PSD.CDS-PP -  
Vieira do Minho

Partido político ou Coligação

**BALANÇO DE CAMPANHA**  
reportado ao dia das eleições**A preparar pelas Estruturas Central e Locais**

Activo	Valor
<b>Dívidas de Terceiros</b>	
24. Estado (subvenção a receber)	0,00
25. Estruturas Central/Locais	11.137,13
26. Outros	6.828,00
27. Acréscimo de Proveitos	4.402,88
12. Disponibilidades	4.918,82
<b>Total do Activo</b>	<b>27.286,82</b>

Passivo	Valor
<b>51. Fundos próprios</b>	
Saldo final de campanha (positivo ou negativo) 	0,00
<b>Dívidas a Terceiros</b>	
22. Fornecedores	27.206,82
23. Instituições de Crédito	0,00
24. Estado	80,00
25.1. Partido/Estrutura Central	0,00
25.2. Estruturas Locais	0,00
26. Outros	0,00
27. Acréscimos de Custos	0,00
<b>Total do Passivo</b>	<b>27.286,82</b>



## **Assembleias de Freguesia**

Candidaturas à **Assembleia de Freguesia** de

**ANISSÓ**

Município de

**VIEIRA DO MINHO**

Distrito de

**BRAGA**

**Partidos Políticos:**

PS Partido Socialista

**Coligações de Partidos Políticos:**

PCP-PEV Coligação Democrática Unitária

**Grupos de Cidadãos Eleitores:**

Candidaturas à **Assembleia de Freguesia** de

**ANJOS**

Município de

**VIEIRA DO MINHO**

Distrito de

**BRAGA**

**Partidos Políticos:**

PS Partido Socialista

**Coligações de Partidos Políticos:**

PPD/PSD.CDS-PP Partido Social Democrata. Partido Popular

UNIDOS POR VIEIRA

**Grupos de Cidadãos Eleitores:**



Candidaturas à **Assembleia de Freguesia** de

**CAMPOS**

Município de

**VIEIRA DO MINHO**

Distrito de

**BRAGA**

**Partidos Políticos:**

**Coligações de Partidos Políticos:**

PPD/PSD.CDS-PP

Partido Social Democrata. Partido Popular

UNIDOS POR VIEIRA

**Grupos de Cidadãos Eleitores:**

ICLC

INDEPENDENTES DE CAMPOS, LAMALONGA, CAMBEDO

ICLC

INDEPENDENTES DE CAMPOS, LAMALONGA, CAMBEDO

**NÃO PRESTOU CONTAS**

Candidaturas à **Assembleia de Freguesia** de

**CANIÇADA**

Município de

**VIEIRA DO MINHO**

Distrito de

**BRAGA**

**Partidos Políticos:**

PS Partido Socialista

**Coligações de Partidos Políticos:**

PPD/PSD.CDS-PP Partido Social Democrata. Partido Popular

UNIDOS POR VIEIRA

**Grupos de Cidadãos Eleitores:**

Candidaturas à **Assembleia de Freguesia** de

**CANTELÃES**

Município de

**VIEIRA DO MINHO**

Distrito de

**BRAGA**

### **Partidos Políticos:**

B.E.	Bloco de Esquerda
PS	Partido Socialista

### **Coligações de Partidos Políticos:**

PCP-PEV	Coligação Democrática Unitária
---------	--------------------------------

### **Grupos de Cidadãos Eleitores:**

C.I.C.	CIDADÃOS INDEPENDENTES DE CANTELÃES
--------	-------------------------------------


TRIBUNAL CONSTITUCIONAL
ENTRADA NAS CONTAS E FINANCIAMENTOS POLÍTICOS
Registo de Entradas
n.º 3806/11 data 23.11

## Financiamento da Campanha Eleitoral e prestação de Contas

Ex<sup>o</sup> Sr<sup>o</sup> Tribunal constitucional, Pedro Miguel Cruz Araújo, mandatário financeiro, do grupo de cidadãos independentes de Cantelães, cnstituídos por **C.I.C II**, vem respeitosamente apresentar a vossa Ex<sup>a</sup> a prestação de contas, dizendo que não tiveram receitas nem despesas, por isso não havendo nada mais a apresentar, envio a devida declaração, obdecendo á **lei n<sup>o</sup> 19/2003, de 20 de junho, e lei organica n<sup>o</sup> 2/2005, de Janeiro.**

Com os melhores cumprimentos

( Pedro Miguel Cruz Araújo )



Candidaturas à **Assembleia de Freguesia** de

**COVA**

Município de

**VIEIRA DO MINHO**

Distrito de

**BRAGA**

**Partidos Políticos:**

PS Partido Socialista

**Coligações de Partidos Políticos:**

PPD/PSD.CDS-PP Partido Social Democrata. Partido Popular

UNIDOS POR VIEIRA

**Grupos de Cidadãos Eleitores:**

Candidaturas à **Assembleia de Freguesia** de

**EIRA VEDRA**

Município de

**VIEIRA DO MINHO**

Distrito de

**BRAGA**

### **Partidos Políticos:**

PS Partido Socialista

### **Coligações de Partidos Políticos:**

PCP-PEV Coligação Democrática Unitária

PPD/PSD.CDS-PP Partido Social Democrata. Partido Popular

UNIDOS POR VIEIRA

### **Grupos de Cidadãos Eleitores:**

Candidaturas à **Assembleia de Freguesia** de

**GUILHOFREI**

Município de

**VIEIRA DO MINHO**

Distrito de

**BRAGA**

**Partidos Políticos:**

PS Partido Socialista

**Coligações de Partidos Políticos:**

PPD/PSD.CDS-PP Partido Social Democrata. Partido Popular

UNIDOS POR VIEIRA

**Grupos de Cidadãos Eleitores:**



Candidaturas à **Assembleia de Freguesia** de

**LOUREDO**

Município de

**VIEIRA DO MINHO**

Distrito de

**BRAGA**

**Partidos Políticos:**

PS Partido Socialista

**Coligações de Partidos Políticos:**

PPD/PSD.CDS-PP Partido Social Democrata. Partido Popular

UNIDOS POR VIEIRA

**Grupos de Cidadãos Eleitores:**

Candidaturas à **Assembleia de Freguesia** de

**MOSTEIRO**

Município de

**VIEIRA DO MINHO**

Distrito de

**BRAGA**

### **Partidos Políticos:**

B.E.	Bloco de Esquerda
PS	Partido Socialista

### **Coligações de Partidos Políticos:**

PPD/PSD.CDS-PP	Partido Social Democrata. Partido Popular
----------------	---

UNIDOS POR VIEIRA

### **Grupos de Cidadãos Eleitores:**

Candidaturas à **Assembleia de Freguesia** de

**PARADA DO BOURO**

Município de

**VIEIRA DO MINHO**

Distrito de

**BRAGA**

**Partidos Políticos:**

PS Partido Socialista

**Coligações de Partidos Políticos:**

PPD/PSD.CDS-PP Partido Social Democrata. Partido Popular

UNIDOS POR VIEIRA

**Grupos de Cidadãos Eleitores:**

Candidaturas à **Assembleia de Freguesia** de

**PINHEIRO**

Município de

**VIEIRA DO MINHO**

Distrito de

**BRAGA**

### **Partidos Políticos:**

PS Partido Socialista

### **Coligações de Partidos Políticos:**

PPD/PSD.CDS-PP Partido Social Democrata. Partido Popular

UNIDOS POR VIEIRA

### **Grupos de Cidadãos Eleitores:**

Candidaturas à **Assembleia de Freguesia** de

**ROSSAS**

Município de

**VIEIRA DO MINHO**

Distrito de

**BRAGA**

### **Partidos Políticos:**

PS Partido Socialista

### **Coligações de Partidos Políticos:**

PCP-PEV Coligação Democrática Unitária

PPD/PSD.CDS-PP Partido Social Democrata. Partido Popular

UNIDOS POR VIEIRA

### **Grupos de Cidadãos Eleitores:**

Candidaturas à **Assembleia de Freguesia** de

**RUIVÃES**

Município de

**VIEIRA DO MINHO**

Distrito de

**BRAGA**

**Partidos Políticos:**

PS Partido Socialista

**Coligações de Partidos Políticos:**

PPD/PSD.CDS-PP Partido Social Democrata. Partido Popular

UNIDOS POR VIEIRA

**Grupos de Cidadãos Eleitores:**

Candidaturas à **Assembleia de Freguesia** de

**SALAMONDE**

Município de

**VIEIRA DO MINHO**

Distrito de

**BRAGA**

**Partidos Políticos:**

PS Partido Socialista

**Coligações de Partidos Políticos:**

PPD/PSD.CDS-PP Partido Social Democrata. Partido Popular

UNIDOS POR VIEIRA

**Grupos de Cidadãos Eleitores:**

Candidaturas à **Assembleia de Freguesia** de

**SOENGAS**

Município de

**VIEIRA DO MINHO**

Distrito de

**BRAGA**

**Partidos Políticos:**

PS Partido Socialista

**Coligações de Partidos Políticos:**

PPD/PSD.CDS-PP Partido Social Democrata. Partido Popular

UNIDOS POR VIEIRA

**Grupos de Cidadãos Eleitores:**



Candidaturas à **Assembleia de Freguesia** de

**SOUTELO**

Município de

**VIEIRA DO MINHO**

Distrito de

**BRAGA**

### **Partidos Políticos:**

PS Partido Socialista

### **Coligações de Partidos Políticos:**

PPD/PSD.CDS-PP Partido Social Democrata. Partido Popular

UNIDOS POR VIEIRA

### **Grupos de Cidadãos Eleitores:**

Candidaturas à **Assembleia de Freguesia** de

**TABUAÇAS**

Município de

**VIEIRA DO MINHO**

Distrito de

**BRAGA**

**Partidos Políticos:**

PS Partido Socialista

**Coligações de Partidos Políticos:**

PPD/PSD.CDS-PP Partido Social Democrata. Partido Popular

UNIDOS POR VIEIRA

**Grupos de Cidadãos Eleitores:**

Candidaturas à **Assembleia de Freguesia** de

**VENTOSA**

Município de

**VIEIRA DO MINHO**

Distrito de

**BRAGA**

**Partidos Políticos:**

PS Partido Socialista

**Coligações de Partidos Políticos:**

PPD/PSD.CDS-PP Partido Social Democrata. Partido Popular

UNIDOS POR VIEIRA

**Grupos de Cidadãos Eleitores:**

Candidaturas à **Assembleia de Freguesia** de

**VIEIRA DO MINHO**

Município de

**VIEIRA DO MINHO**

Distrito de

**BRAGA**

### **Partidos Políticos:**

B.E.	Bloco de Esquerda
PS	Partido Socialista

### **Coligações de Partidos Políticos:**

PCP-PEV	Coligação Democrática Unitária	
PPD/PSD.CDS-PP	Partido Social Democrata. Partido Popular	UNIDOS POR VIEIRA

### **Grupos de Cidadãos Eleitores:**

Candidaturas à **Assembleia de Freguesia** de

**VILAR CHÃO**

Município de

**VIEIRA DO MINHO**

Distrito de

**BRAGA**

### **Partidos Políticos:**

PS Partido Socialista

### **Coligações de Partidos Políticos:**

PPD/PSD.CDS-PP Partido Social Democrata. Partido Popular

UNIDOS POR VIEIRA

### **Grupos de Cidadãos Eleitores:**

## VILA NOVA DE FAMALICÃO

CM	B.E.	Bloco de Esquerda	
CM	PS	Partido Socialista	
CM	PCP-PEV	Coligação Democrática Unitária	
CM	PPD/PSD.CDS-PP	Partido Social Democrata. Partido Popular	MAIS ACÇÃO, MAIS FAMALICÃO
AM	B.E.	Bloco de Esquerda	
AM	PS	Partido Socialista	
AM	PCP-PEV	Coligação Democrática Unitária	
AM	PPD/PSD.CDS-PP	Partido Social Democrata. Partido Popular	MAIS ACÇÃO, MAIS FAMALICÃO

Legenda: CM – Câmara Municipal  
AM – Assembleia Municipal

**Câmara Municipal**

**e**

**Assembleia Municipal**

ELEIÇÃO PARA AS AUTARQUIAS LOCAIS - 2009

ANEXO Vi

**BLOCO DE ESQUERDA**  
**VILA N. FAMALICÃO**  
 CONTA - RECEITAS DA CAMPANHA  
 ESTRUTURA LOCAL

Receitas	Detalhe	Valor			
		Real	Receitas imputadas	Orçamento	Desvio
Subvenção Estatal	Mapa M 6	0,00	10.518,08	13.390,42	-2.872,34
Dotação da sede de Campanha/Partido	Mapa M 7	5.810,00	8.160,49	1.234,40	12.736,09
Donativos Produto Angariação Fundos	Mapa M 8	560,00	7,78	374,54	193,24
<b>Total das Receitas</b>		<b>6.370,00</b>	<b>18.686,35</b>	<b>14.999,35</b>	<b>10.057,00</b>



ELEIÇÃO PARA AS AUTARQUIAS LOCAIS - 2009

ANEXO VII

**BLOCO DE ESQUERDA**

CONTA - DESPESAS DA CAMPANHA

**VILA NOVA DE FAMALICÃO**

Receitas	Detalhe	Valor			
		Real	Despesas imputadas	Orçamento	Desvio
Concepção da Campanha, Agências comunica e estudos merc	Mapa M 9	0,00	0,00	177,06	-177,06
Propaganda, Comunicação Impressa e Digital	Mapa M 10	2.345,00	930,09	6.575,79	-3.300,70
Estruturas, Cartazes e Telas	Mapa M 11	2.087,00	5.173,22	1.841,09	5.419,12
Comícios e Espectáculos	Mapa M 12	660,00	75,60	2.897,15	-2.161,55
Brindes e Outras Ofertas	Mapa M 13	0,00	0,00	244,26	-244,26
Custos Administrativos e Operacionais	Mapa M 14	241,27	1.973,54	2.969,74	-754,92
Outras Desepsas Financeiras	Mapa M 15	15,44	105,24	294,26	-173,58
<b>Total das Receitas</b>		<b>5.348,71</b>	<b>8.257,69</b>	<b>14.999,35</b>	<b>-1.392,95</b>

**ELEIÇÃO PARA AS AUTARQUIAS LOCAIS - 2009**  
**Bloco de Esquerda**

11-10-2009

**BALANÇO DE CAMPANHA**  
**Vila Nova de Famalicão**

Codigo cont.			
25	Poc		Valor
		<b>Activo</b>	
		Dividas de terceiros:	
	24	Estado - Iva Restituicao	803,00
	26	Estruturas Centrais /Locais	
	12	Disponibilidades	460,29
	27	Acrescimos e diferimentos.....	560,00
		Total do activo.....	1.823,29

Codigo cont.			
25	Poc		Valor
		<b>Passivo</b>	
	51	Fundos Próprios	
		Saldo final da campanha	1.021,29
		Dividas a terceiros:	
	22	Fornecedores	802,00
	23	Instituições de crédito	
	268	Partido/Estrutura Central	
	268	Estruturas Locais	
	26/27	Outros	
		Total do Passivo .....	1.823,29

Data: 2009/10/11



AUTÁRQUICAS 2009

PARTIDO SOCIALISTA

DISTRITO Braga

CONCELHO

Vila Nova de Famalicão

## CONTA - RECEITAS DE CAMPANHA

## ESTRUTURA LOCAL

Receitas	Detalhe	Valor		
		Real	Orçamento	Desvio
Subvenção Estatal	Mapa M 6	102.475,64	180.874,00	78.398,36
Dotação Sede de Campanha / Partido	Mapa M 7	43.033,21	8.613,00	-34.420,21
Donativos e Produto de Angariação de Fundos	Mapa M 8	5.509,60	69.126,00	63.616,40
<b>Total das Receitas</b>		151.018,45	258.613,00	107.594,55

Mandatário financeiro:

\_\_\_\_\_

Data:

\_\_\_\_\_



AUTÁRQUICAS 2009

PARTIDO SOCIALISTA

DISTRITO Braga

CONCELHO

Vila Nova de Famalicão

## CONTA – DEPESAS DE CAMPANHA

## ESTRUTURAS LOCAIS

Categoria	Detalhe	Valor		
		Real	Orçamento	Desvio
Concepção da Campanha, Agências de Comunicação e Estudos de Mercado	Mapa M 9	0,00	19.550,00	19.550,00
Propaganda, Comunicação Impressa e Digital	Mapa M 10	51.583,19	106.400,00	54.816,81
Estruturas , Cartazes e Telas	Mapa M 11	42.494,34	0,00	-42.494,34
Comícios e Espectáculos	Mapa M 12	5.475,46	40.500,00	35.024,54
Brindes e Outras Ofertas	Mapa M 13	5.023,12	62.100,00	57.076,88
Custos Administrativos e Operacionais	Mapa M 14	3.407,21	29.563,00	26.155,79
Outras Despesas Financeiras	Mapa M 15	1,92	0,00	-1,92
<b>Total das Despesas</b>		<b>107.985,24</b>	<b>258.113,00</b>	<b>150.127,76</b>

Mandatário financeiro:

\_\_\_\_\_

Data:

\_\_\_\_\_

## Balancete de Centros de Custo por Concelho

## Parâmetros:

Mês: 15	Distrito: 03	Concelhos: de 12 à 12	Ano: 2010
---------	--------------	-----------------------	-----------

Centro/Conta	Descrição	Débito	Crédito	Saldo
01103120	V N FAMILICAO	0,00 €	53.318,87 €	-53.318,87 €
76512	SUBVENCAO PUBLICA	0,00 €	53.318,87 €	-53.318,87 €
02103120	V N FAMILICAO	0,00 €	53.803,09 €	-53.803,09 €
654	IMPUTACAO DE RECEITAS	0,00 €	10.071,00 €	-10.071,00 €
76513	CONTRIBUICAO DO PCP	0,00 €	43.732,09 €	-43.732,09 €
03103120	V N FAMILICAO	0,00 €	220,00 €	-220,00 €
76511	ANGARIACAO DE FUNDOS	0,00 €	220,00 €	-220,00 €
35103120	V N FAMILICAO	407,04 €	0,00 €	407,04 €
653	IMPUTACAO DE CUSTOS	407,04 €	0,00 €	407,04 €
36103120	V N FAMILICAO	7.677,54 €	0,00 €	7.677,54 €
622331115	FOLHETOS / DESDOBRAVEIS	4.232,20 €	0,00 €	4.232,20 €
6223311161	MONOFOLHAS	84,00 €	0,00 €	84,00 €
6223311165	OUTROS FOLHETOS IMPRESSOS	2.173,62 €	0,00 €	2.173,62 €
6223311182	INFORMAIS	201,00 €	0,00 €	201,00 €
62299	OUTROS	206,06 €	0,00 €	206,06 €
653	IMPUTACAO DE CUSTOS	780,66 €	0,00 €	780,66 €
37103120	V N FAMILICAO	6.385,81 €	0,00 €	6.385,81 €
6223311124	CARTAZES - 1.75 x 1.25	1.034,45 €	0,00 €	1.034,45 €
622331113	OUTROS CARTAZES / TELAS	297,60 €	0,00 €	297,60 €
6223311193	PENDOES	387,00 €	0,00 €	387,00 €
653	IMPUTACAO DE CUSTOS	4.666,76 €	0,00 €	4.666,76 €
38103120	V N FAMILICAO	26.048,81 €	0,00 €	26.048,81 €
6221922	AUTOCARROS	1.400,00 €	0,00 €	1.400,00 €
62229131	PROFISSIONAIS DE ESPECTACULOS - ARTISTAS	24.000,00 €	0,00 €	24.000,00 €
622334	PALCOS MOVEIS	540,00 €	0,00 €	540,00 €
653	IMPUTACAO DE CUSTOS	108,81 €	0,00 €	108,81 €
39103120	V N FAMILICAO	184,37 €	0,00 €	184,37 €
653	IMPUTACAO DE CUSTOS	184,37 €	0,00 €	184,37 €
40103120	V N FAMILICAO	13.319,52 €	0,00 €	13.319,52 €
62212	COMBUSTIVEIS	290,00 €	0,00 €	290,00 €
622261	REFEICOES	199,50 €	0,00 €	199,50 €
622262	AJUDAS DE CUSTO	240,00 €	0,00 €	240,00 €
622263	DESLOCACOES E ESTADIAS	440,20 €	0,00 €	440,20 €
622264	SALARIOS	8.016,54 €	0,00 €	8.016,54 €
62298	DESPESAS BANCARIAS	19,73 €	0,00 €	19,73 €
62299	OUTROS	190,19 €	0,00 €	190,19 €
653	IMPUTACAO DE CUSTOS	3.923,36 €	0,00 €	3.923,36 €
Total global		54.023,09 €	107.341,96 €	-53.318,87 €

**ELEIÇÃO PARA AS AUTARQUIAS LOCAIS - 2009**

Partido político ou Coligação

Mais Acção Mais Famalicão**CONTA - RECEITAS DE CAMPANHA****ESTRUTURA LOCAL**

Receitas	Detalhe	Valor		
		Real	Orçamento	Desvio
Subvenção estatal	Mapa M 6	0,00	0,00	0,00
Dotação da Sede de Campanha/ /Partido	Mapa M 7	188.884,12	287.550,00	-98.665,88
Donativos e Produto de Angariação de Fundos	Mapa M 8	3.390,00	0,00	3.390,00
<b>Total das Receitas</b>		<b>192.274,12</b>	<b>287.550,00</b>	<b>-95.275,88</b>



**ELEIÇÃO PARA AS AUTARQUIAS LOCAIS - 2009**

Partido político ou Coligação

Mais Acção Mais Famalicão**CONTA - DESPESAS DE CAMPANHA**

Despesas	Detalhe	Valor		
		Real	Orçamento	Desvio
<b>Concepção da Campanha, Agências de Comunicação e Estudos de Mercado</b>	Mapa M 9	0,00	4.579,67	-4.579,67
<b>Propaganda, Comunicação Impressa e Digital</b>	Mapa M 10	41.082,61	18.295,86	22.786,75
<b>Estruturas, Cartazes e Telas</b>	Mapa M 11	76.229,42	134.486,97	-58.257,55
<b>Comícios e Espectáculos</b>	Mapa M 12	22.465,74	6.319,95	16.145,79
<b>Brindes e Outras Ofertas</b>	Mapa M 13	45.856,00	46.946,03	-1.090,03
<b>Custos Administrativos e Operacionais</b>	Mapa M 14	6.629,30	76.921,51	-70.292,21
<b>Outras Despesas Financeiras</b>	Mapa M 15	11,05	0,00	11,05
<b>Total das Despesas</b>		192.274,12	287.550,00	-95.275,88



**ELEIÇÃO PARA AS AUTARQUIAS LOCAIS - 2009**

Partido político ou Coligação

Mais Acção Mais Famalicão**BALANÇO DE CAMPANHA**  
reportado ao dia das eleições**A preparar pelas Estruturas Central e Locais**

Activo	Valor
<b>Dívidas de Terceiros</b>	
24. Estado (subvenção a receber)	0,00
25. Estruturas Central/Locais	95.759,91
26. Outros	0,00
27. Acréscimo de Proveitos	20.826,81
12. Disponibilidades	26.696,35
<b>Total do Activo</b>	<b>143.283,07</b>

Passivo	Valor
<b>51. Fundos próprios</b>	
Saldo final de campanha (positivo ou negativo) 	0,00
<b>Dívidas a Terceiros</b>	
22. Fornecedores	121.023,59
23. Instituições de Crédito	0,00
24. Estado	0,00
25.1. Partido/Estrutura Central	0,00
25.2. Estruturas Locais	0,00
26. Outros	0,00
27. Acréscimos de Custos	22.259,48
<b>Total do Passivo</b>	<b>143.283,07</b>





## **Assembleias de Freguesia**

Candidaturas à **Assembleia de Freguesia** de

**ABADE DE VERMOIM**

Município de

**VILA NOVA DE FAMALICÃO**

Distrito de

**BRAGA**

**Partidos Políticos:**

**Coligações de Partidos Políticos:**

PCP-PEV

Coligação Democrática Unitária

PPD/PSD.CDS-PP

Partido Social Democrata. Partido Popular

MAIS ACÇÃO, MAIS FAMALICÃO

**Grupos de Cidadãos Eleitores:**

Candidaturas à **Assembleia de Freguesia** de

**ANTAS**

Município de

**VILA NOVA DE FAMALICÃO**

Distrito de

**BRAGA**

### **Partidos Políticos:**

B.E.	Bloco de Esquerda
PS	Partido Socialista

### **Coligações de Partidos Políticos:**

PCP-PEV	Coligação Democrática Unitária
PPD/PSD.CDS-PP	Partido Social Democrata. Partido Popular

MAIS ACÇÃO, MAIS FAMALICÃO

### **Grupos de Cidadãos Eleitores:**

Candidaturas à **Assembleia de Freguesia** de

**AVIDOS**

Município de

**VILA NOVA DE FAMALICÃO**

Distrito de

**BRAGA**

**Partidos Políticos:**

PS Partido Socialista

**Coligações de Partidos Políticos:**

PPD/PSD.CDS-PP Partido Social Democrata. Partido Popular

MAIS ACÇÃO, MAIS FAMALICÃO

**Grupos de Cidadãos Eleitores:**

Candidaturas à **Assembleia de Freguesia** de

**BAIRRO**

Município de

**VILA NOVA DE FAMALICÃO**

Distrito de

**BRAGA**

### **Partidos Políticos:**

PS Partido Socialista

### **Coligações de Partidos Políticos:**

PCP-PEV Coligação Democrática Unitária

PPD/PSD.CDS-PP Partido Social Democrata. Partido Popular

MAIS AÇÃO, MAIS FAMALICÃO

### **Grupos de Cidadãos Eleitores:**

Candidaturas à **Assembleia de Freguesia** de

**BENTE**

Município de

**VILA NOVA DE FAMALICÃO**

Distrito de

**BRAGA**

### **Partidos Políticos:**

PS Partido Socialista

### **Coligações de Partidos Políticos:**

PCP-PEV Coligação Democrática Unitária

PPD/PSD.CDS-PP Partido Social Democrata. Partido Popular

MAIS ACÇÃO, MAIS FAMALICÃO

### **Grupos de Cidadãos Eleitores:**

Candidaturas à **Assembleia de Freguesia** de

**BRUFE**

Município de

**VILA NOVA DE FAMALICÃO**

Distrito de

**BRAGA**

### **Partidos Políticos:**

PS Partido Socialista

### **Coligações de Partidos Políticos:**

PCP-PEV Coligação Democrática Unitária

PPD/PSD.CDS-PP Partido Social Democrata. Partido Popular

MAIS AÇÃO, MAIS FAMALICÃO

### **Grupos de Cidadãos Eleitores:**

Candidaturas à **Assembleia de Freguesia** de

**CABEÇUDOS**

Município de

**VILA NOVA DE FAMALICÃO**

Distrito de

**BRAGA**

**Partidos Políticos:**

**Coligações de Partidos Políticos:**

PPD/PSD.CDS-PP Partido Social Democrata. Partido Popular

MAIS ACÇÃO, MAIS FAMALICÃO

**Grupos de Cidadãos Eleitores:**



Candidaturas à **Assembleia de Freguesia** de

**CALENDÁRIO**

Município de

**VILA NOVA DE FAMALICÃO**

Distrito de

**BRAGA**

### **Partidos Políticos:**

B.E.	Bloco de Esquerda
PS	Partido Socialista

### **Coligações de Partidos Políticos:**

PCP-PEV	Coligação Democrática Unitária
PPD/PSD.CDS-PP	Partido Social Democrata. Partido Popular

MAIS ACÇÃO, MAIS FAMALICÃO

### **Grupos de Cidadãos Eleitores:**

Candidaturas à **Assembleia de Freguesia** de

**CARREIRA**

Município de

**VILA NOVA DE FAMALICÃO**

Distrito de

**BRAGA**

### **Partidos Políticos:**

PS Partido Socialista

### **Coligações de Partidos Políticos:**

PCP-PEV Coligação Democrática Unitária

PPD/PSD.CDS-PP Partido Social Democrata. Partido Popular

MAIS AÇÃO, MAIS FAMALICÃO

### **Grupos de Cidadãos Eleitores:**

Candidaturas à **Assembleia de Freguesia** de

**CASTELÕES**

Município de

**VILA NOVA DE FAMALICÃO**

Distrito de

**BRAGA**

### **Partidos Políticos:**

PS Partido Socialista

### **Coligações de Partidos Políticos:**

PCP-PEV Coligação Democrática Unitária

PPD/PSD.CDS-PP Partido Social Democrata. Partido Popular

MAIS AÇÃO, MAIS FAMALICÃO

### **Grupos de Cidadãos Eleitores:**

Candidaturas à **Assembleia de Freguesia** de

**CAVALÕES**

Município de

**VILA NOVA DE FAMALICÃO**

Distrito de

**BRAGA**

**Partidos Políticos:**

PS Partido Socialista

**Coligações de Partidos Políticos:**

PPD/PSD.CDS-PP Partido Social Democrata. Partido Popular

MAIS ACÇÃO, MAIS FAMALICÃO

**Grupos de Cidadãos Eleitores:**

Candidaturas à **Assembleia de Freguesia** de

**CRUZ**

Município de

**VILA NOVA DE FAMALICÃO**

Distrito de

**BRAGA**

### **Partidos Políticos:**

PS Partido Socialista

### **Coligações de Partidos Políticos:**

PCP-PEV Coligação Democrática Unitária

PPD/PSD.CDS-PP Partido Social Democrata. Partido Popular

MAIS AÇÃO, MAIS FAMALICÃO

### **Grupos de Cidadãos Eleitores:**

Candidaturas à **Assembleia de Freguesia** de

**DELÃES**

Município de

**VILA NOVA DE FAMALICÃO**

Distrito de

**BRAGA**

### **Partidos Políticos:**

PS Partido Socialista

### **Coligações de Partidos Políticos:**

PCP-PEV Coligação Democrática Unitária

### **Grupos de Cidadãos Eleitores:**

MIPD MOVIMENTO INDEPENDENTE POR DELÃES

# PRESTAÇÃO DE CONTAS

## CONTAS DA CAMPANHA ELEITORAL

(Eleições Autárquicas 2009)

**Distrito:** Braga

**Município:** V. N. de Famalicão

**Freguesia:** Delães

**Nome da Candidatura:** MOVIMENTO INDEPENDENTE POR DELÃES - MIPD

**Símbolo:**

Valores com IVA incluído

Unidade: Euros

<b>1 – Receitas</b>	<b>Valor</b>
Donativos Pecuniários	5 542,80
Subvenção Estatal	
Contribuição do Partido Político	
Angariação de Fundos Pecuniários – Local	

**Total das Receitas:** 5 542,80

Donativos em Espécie (*)	0,00
--------------------------	------

<b>2 – Despesas</b>	<b>Valor</b>
Publicidade, Promoção e Campanha	
Material de Campanha	5 542,80
Material para Oferta	
Acções de Campanha	
Acções de Pré – Campanha	

**Total das Despesas:** 5 542,80

**Data:** 11/01/2010

*Candidato António Gonçalves Lopes de Freitas*

Candidaturas à **Assembleia de Freguesia** de

**ESMERIZ**

Município de

**VILA NOVA DE FAMALICÃO**

Distrito de

**BRAGA**

### **Partidos Políticos:**

PS Partido Socialista

### **Coligações de Partidos Políticos:**

PCP-PEV Coligação Democrática Unitária

PPD/PSD.CDS-PP Partido Social Democrata. Partido Popular

MAIS AÇÃO, MAIS FAMALICÃO

### **Grupos de Cidadãos Eleitores:**



Candidaturas à **Assembleia de Freguesia** de

**FRADELOS**

Município de

**VILA NOVA DE FAMALICÃO**

Distrito de

**BRAGA**

### **Partidos Políticos:**

PS Partido Socialista

### **Coligações de Partidos Políticos:**

PCP-PEV Coligação Democrática Unitária

PPD/PSD.CDS-PP Partido Social Democrata. Partido Popular

MAIS AÇÃO, MAIS FAMALICÃO

### **Grupos de Cidadãos Eleitores:**

Candidaturas à **Assembleia de Freguesia** de

**GAVIÃO**

Município de

**VILA NOVA DE FAMALICÃO**

Distrito de

**BRAGA**

**Partidos Políticos:**

PS Partido Socialista

**Coligações de Partidos Políticos:**

PCP-PEV Coligação Democrática Unitária

**Grupos de Cidadãos Eleitores:**

MG MUDAR GAVIÃO

# PRESTAÇÃO DE CONTAS

## CONTAS DA CAMPANHA ELEITORAL

(Eleições Autárquicas 2009)

**Distrito:** Braga

**Município:** V. N. de Famalicão

**Freguesia:** Gavião

**Nome da Candidatura:** MUDAR GAVIÃO - MG

**Símbolo:**

Valores com IVA incluído

Unidade: Euros

<b>1 – Receitas</b>	<b>Valor</b>
Donativos Pecuniários	2 598,00
Subvenção Estatal	
Contribuição do Partido Político	
Angariação de Fundos Pecuniários – Local	

**Total das Receitas:** 2 598,00

Donativos em Espécie (*)	0,00
--------------------------	------

<b>2 – Despesas</b>	<b>Valor</b>
Publicidade, Promoção e Campanha	
Material de Campanha	2 598,00
Material para Oferta	
Acções de Campanha	
Acções de Pré – Campanha	

**Total das Despesas:** 2 598,00

**Data:** 11/01/2010

  
\_\_\_\_\_

Candidaturas à **Assembleia de Freguesia** de

**GONDIFELOS**

Município de

**VILA NOVA DE FAMALICÃO**

Distrito de

**BRAGA**

### **Partidos Políticos:**

PS Partido Socialista

### **Coligações de Partidos Políticos:**

PPD/PSD.CDS-PP Partido Social Democrata. Partido Popular

MAIS ACÇÃO, MAIS FAMALICÃO

### **Grupos de Cidadãos Eleitores:**

Candidaturas à **Assembleia de Freguesia** de

**JESUFREI**

Município de

**VILA NOVA DE FAMALICÃO**

Distrito de

**BRAGA**

### **Partidos Políticos:**

PS Partido Socialista

### **Coligações de Partidos Políticos:**

PPD/PSD.CDS-PP Partido Social Democrata. Partido Popular

MAIS ACÇÃO, MAIS FAMALICÃO

### **Grupos de Cidadãos Eleitores:**

Candidaturas à **Assembleia de Freguesia** de

**JOANE**

Município de

**VILA NOVA DE FAMALICÃO**

Distrito de

**BRAGA**

### **Partidos Políticos:**

B.E.	Bloco de Esquerda
PS	Partido Socialista

### **Coligações de Partidos Políticos:**

PCP-PEV	Coligação Democrática Unitária
PPD/PSD.CDS-PP	Partido Social Democrata. Partido Popular

MAIS ACÇÃO, MAIS FAMALICÃO

### **Grupos de Cidadãos Eleitores:**

Candidaturas à **Assembleia de Freguesia** de

**LAGOA**

Município de

**VILA NOVA DE FAMALICÃO**

Distrito de

**BRAGA**

### **Partidos Políticos:**

PS Partido Socialista

### **Coligações de Partidos Políticos:**

PCP-PEV Coligação Democrática Unitária

PPD/PSD.CDS-PP Partido Social Democrata. Partido Popular

MAIS ACÇÃO, MAIS FAMALICÃO

### **Grupos de Cidadãos Eleitores:**

Candidaturas à **Assembleia de Freguesia** de

**LANDIM**

Município de

**VILA NOVA DE FAMALICÃO**

Distrito de

**BRAGA**

### **Partidos Políticos:**

B.E.	Bloco de Esquerda
PS	Partido Socialista

### **Coligações de Partidos Políticos:**

PCP-PEV	Coligação Democrática Unitária
PPD/PSD.CDS-PP	Partido Social Democrata. Partido Popular

MAIS ACÇÃO, MAIS FAMALICÃO

### **Grupos de Cidadãos Eleitores:**



Candidaturas à **Assembleia de Freguesia** de

**LEMENHE**

Município de

**VILA NOVA DE FAMALICÃO**

Distrito de

**BRAGA**

**Partidos Políticos:**

PS Partido Socialista

**Coligações de Partidos Políticos:**

PPD/PSD.CDS-PP Partido Social Democrata. Partido Popular

MAIS ACÇÃO, MAIS FAMALICÃO

**Grupos de Cidadãos Eleitores:**

Candidaturas à **Assembleia de Freguesia** de

**LOURO**

Município de

**VILA NOVA DE FAMALICÃO**

Distrito de

**BRAGA**

### **Partidos Políticos:**

PS Partido Socialista

### **Coligações de Partidos Políticos:**

PCP-PEV Coligação Democrática Unitária

PPD/PSD.CDS-PP Partido Social Democrata. Partido Popular

MAIS ACÇÃO, MAIS FAMALICÃO

### **Grupos de Cidadãos Eleitores:**

Candidaturas à **Assembleia de Freguesia** de

**LOUSADO**

Município de

**VILA NOVA DE FAMALICÃO**

Distrito de

**BRAGA**

### **Partidos Políticos:**

PS Partido Socialista

### **Coligações de Partidos Políticos:**

PCP-PEV Coligação Democrática Unitária

PPD/PSD.CDS-PP Partido Social Democrata. Partido Popular

MAIS ACÇÃO, MAIS FAMALICÃO

### **Grupos de Cidadãos Eleitores:**

Candidaturas à **Assembleia de Freguesia** de

**MOGEGE**

Município de

**VILA NOVA DE FAMALICÃO**

Distrito de

**BRAGA**

### **Partidos Políticos:**

PS Partido Socialista

### **Coligações de Partidos Políticos:**

PCP-PEV Coligação Democrática Unitária

### **Grupos de Cidadãos Eleitores:**

FCPPM FUTURO COM PROGRESSO PARA MOGEGE

# PRESTAÇÃO DE CONTAS

## CONTAS DA CAMPANHA ELEITORAL

(Eleições Autárquicas 2009)

**Distrito:** Braga

**Município:** V. N. de Famalicão

**Freguesia:** Mogege

**Nome da Candidatura:** FUTURO COM PROGRESSO PARA MOGEGE - FCPPM

**Símbolo:**

Valores com IVA incluído

Unidade: Euros

1 – Receitas	Valor
Donativos Pecuniários	1 439,20
Subvenção Estatal	
Contribuição do Partido Político	
Angariação de Fundos Pecuniários – Local	

**Total das Receitas:** 1 439,20

Donativos em Espécie (*)	0,00
--------------------------	------

2 – Despesas	Valor
Publicidade, Promoção e Campanha	
Material de Campanha	1 439,20
Material para Oferta	
Acções de Campanha	
Acções de Pré – Campanha	

**Total das Despesas:** 1 439,20

**Data:** 11/01/2010

*Francisco Eduardo Mendes de Freitas*

Candidaturas à **Assembleia de Freguesia** de

**MOUQUIM**

Município de

**VILA NOVA DE FAMALICÃO**

Distrito de

**BRAGA**

### **Partidos Políticos:**

PS Partido Socialista

### **Coligações de Partidos Políticos:**

PPD/PSD.CDS-PP Partido Social Democrata. Partido Popular

MAIS ACÇÃO, MAIS FAMALICÃO

### **Grupos de Cidadãos Eleitores:**

MNRPM MOVIMENTO NOVO RUMO PARA MOUQUIM

MNRPM

MOVIMENTO NOVO RUMO PARA MOUQUIM

**NÃO PRESTOU CONTAS**

Candidaturas à **Assembleia de Freguesia** de

**NINE**

Município de

**VILA NOVA DE FAMALICÃO**

Distrito de

**BRAGA**

### **Partidos Políticos:**

PS Partido Socialista

### **Coligações de Partidos Políticos:**

PCP-PEV Coligação Democrática Unitária

PPD/PSD.CDS-PP Partido Social Democrata. Partido Popular

MAIS AÇÃO, MAIS FAMALICÃO

### **Grupos de Cidadãos Eleitores:**



Candidaturas à **Assembleia de Freguesia** de

**NOVAIS**

Município de

**VILA NOVA DE FAMALICÃO**

Distrito de

**BRAGA**

**Partidos Políticos:**

PS Partido Socialista

**Coligações de Partidos Políticos:**

**Grupos de Cidadãos Eleitores:**

ADN AMIGOS DE NOVAIS

# PRESTAÇÃO DE CONTAS

## CONTAS DA CAMPANHA ELEITORAL

(Eleições Autárquicas 2009)

**Distrito:** Braga

**Município:** V. N. de Famalicão

**Freguesia:** Novais

**Nome da Candidatura:** AMIGOS DE NOVAIS - ADN

**Símbolo:**

Valores com IVA incluído

Unidade: Euros

<b>1 – Receitas</b>	<b>Valor</b>
Donativos Pecuniários	1 212,00
Subvenção Estatal	
Contribuição do Partido Político	
Angariação de Fundos Pecuniários – Local	

**Total das Receitas:** 1 212,00

Donativos em Espécie (*)	0,00
--------------------------	------

<b>2 – Despesas</b>	<b>Valor</b>
Publicidade, Promoção e Campanha	
Material de Campanha	1 212,00
Material para Oferta	
Acções de Campanha	
Acções de Pré – Campanha	

**Total das Despesas:** 1 212,00

**Data:** 11/01/2010

*Silvino José da Silva Pereira*

Candidaturas à **Assembleia de Freguesia** de

**OUTIZ**

Município de

**VILA NOVA DE FAMALICÃO**

Distrito de

**BRAGA**

**Partidos Políticos:**

PS Partido Socialista

**Coligações de Partidos Políticos:**

PPD/PSD.CDS-PP Partido Social Democrata. Partido Popular

MAIS ACÇÃO, MAIS FAMALICÃO

**Grupos de Cidadãos Eleitores:**

Candidaturas à **Assembleia de Freguesia** de

**PEDOME**

Município de

**VILA NOVA DE FAMALICÃO**

Distrito de

**BRAGA**

### **Partidos Políticos:**

B.E.	Bloco de Esquerda
PS	Partido Socialista

### **Coligações de Partidos Políticos:**

PCP-PEV	Coligação Democrática Unitária
PPD/PSD.CDS-PP	Partido Social Democrata. Partido Popular

MAIS ACÇÃO, MAIS FAMALICÃO

### **Grupos de Cidadãos Eleitores:**

Candidaturas à **Assembleia de Freguesia** de

**PORTELA**

Município de

**VILA NOVA DE FAMALICÃO**

Distrito de

**BRAGA**

### **Partidos Políticos:**

PS Partido Socialista

### **Coligações de Partidos Políticos:**

PPD/PSD.CDS-PP Partido Social Democrata. Partido Popular

MAIS ACÇÃO, MAIS FAMALICÃO

### **Grupos de Cidadãos Eleitores:**

Candidaturas à **Assembleia de Freguesia** de

**POUSADA DE SARAMAGOS**

Município de

**VILA NOVA DE FAMALICÃO**

Distrito de

**BRAGA**

### **Partidos Políticos:**

PS Partido Socialista

### **Coligações de Partidos Políticos:**

PCP-PEV Coligação Democrática Unitária

PPD/PSD.CDS-PP Partido Social Democrata. Partido Popular

MAIS ACÇÃO, MAIS FAMALICÃO

### **Grupos de Cidadãos Eleitores:**

Candidaturas à **Assembleia de Freguesia** de

**REQUIÃO**

Município de

**VILA NOVA DE FAMALICÃO**

Distrito de

**BRAGA**

### **Partidos Políticos:**

PS Partido Socialista

### **Coligações de Partidos Políticos:**

PCP-PEV Coligação Democrática Unitária

PPD/PSD.CDS-PP Partido Social Democrata. Partido Popular

MAIS AÇÃO, MAIS FAMALICÃO

### **Grupos de Cidadãos Eleitores:**

Candidaturas à **Assembleia de Freguesia** de

**RIBA DE AVE**

Município de

**VILA NOVA DE FAMALICÃO**

Distrito de

**BRAGA**

### **Partidos Políticos:**

B.E.	Bloco de Esquerda
PS	Partido Socialista

### **Coligações de Partidos Políticos:**

PCP-PEV	Coligação Democrática Unitária
PPD/PSD.CDS-PP	Partido Social Democrata. Partido Popular

MAIS ACÇÃO, MAIS FAMALICÃO

### **Grupos de Cidadãos Eleitores:**



Candidaturas à **Assembleia de Freguesia** de

**RIBEIRÃO**

Município de

**VILA NOVA DE FAMALICÃO**

Distrito de

**BRAGA**

### **Partidos Políticos:**

B.E.	Bloco de Esquerda
PS	Partido Socialista

### **Coligações de Partidos Políticos:**

PCP-PEV	Coligação Democrática Unitária
PPD/PSD.CDS-PP	Partido Social Democrata. Partido Popular

MAIS ACÇÃO, MAIS FAMALICÃO

### **Grupos de Cidadãos Eleitores:**

Candidaturas à **Assembleia de Freguesia** de

**RUIVÃES**

Município de

**VILA NOVA DE FAMALICÃO**

Distrito de

**BRAGA**

### **Partidos Políticos:**

PS Partido Socialista

### **Coligações de Partidos Políticos:**

PCP-PEV Coligação Democrática Unitária

PPD/PSD.CDS-PP Partido Social Democrata. Partido Popular

MAIS ACÇÃO, MAIS FAMALICÃO

### **Grupos de Cidadãos Eleitores:**

Candidaturas à **Assembleia de Freguesia** de

**ARNOSO (STA EULÁLIA)**

Município de

**VILA NOVA DE FAMALICÃO**

Distrito de

**BRAGA**

**Partidos Políticos:**

**Coligações de Partidos Políticos:**

PCP-PEV

Coligação Democrática Unitária

PPD/PSD.CDS-PP

Partido Social Democrata. Partido Popular

MAIS ACÇÃO, MAIS FAMALICÃO

**Grupos de Cidadãos Eleitores:**

Candidaturas à **Assembleia de Freguesia** de

**ARNOSO (STA MARIA)**

Município de

**VILA NOVA DE FAMALICÃO**

Distrito de

**BRAGA**

**Partidos Políticos:**

PS Partido Socialista

**Coligações de Partidos Políticos:**

PPD/PSD.CDS-PP Partido Social Democrata. Partido Popular

MAIS ACÇÃO, MAIS FAMALICÃO

**Grupos de Cidadãos Eleitores:**

Candidaturas à **Assembleia de Freguesia** de

**OLIVEIRA (STA MARIA)**

Município de

**VILA NOVA DE FAMALICÃO**

Distrito de

**BRAGA**

### **Partidos Políticos:**

B.E.	Bloco de Esquerda
PS	Partido Socialista

### **Coligações de Partidos Políticos:**

PCP-PEV	Coligação Democrática Unitária	
PPD/PSD.CDS-PP	Partido Social Democrata. Partido Popular	MAIS ACÇÃO, MAIS FAMALICÃO

### **Grupos de Cidadãos Eleitores:**

POSM	POR OLIVEIRA SANTA MARIA
------	--------------------------

Eleições para os Órgãos das Autarquias Locais de 11 de Outubro de 2009

Eleições Autárquicas 2009

Prestação de contas do grupo de cidadãos eleitores à eleição da Assembleia de Freguesia de Oliveira ( Santa Maria ), concelho de Vila Nova de Famalicão, sob a denominação de “ POR OLIVEIRA SANTA MARIA – POSM “

Despesa :

- . Serviço de fotografia-----50 euros
- . Serviço de tipografia-----300 euros
- . Publicação / mandatário financeiro-----18 euros

Receita :

- . Donativo de Jerónimo Nunes Alves-----368 euros  
( contribuinte fiscal nº 123835852 )

Santa Maria de Oliveira, 11 de Novembro de 2009

Candidaturas à **Assembleia de Freguesia** de

**VALE (S COSME)**

Município de

**VILA NOVA DE FAMALICÃO**

Distrito de

**BRAGA**

### **Partidos Políticos:**

PS Partido Socialista

### **Coligações de Partidos Políticos:**

PCP-PEV Coligação Democrática Unitária

PPD/PSD.CDS-PP Partido Social Democrata. Partido Popular

MAIS ACÇÃO, MAIS FAMALICÃO

### **Grupos de Cidadãos Eleitores:**

Candidaturas à **Assembleia de Freguesia** de

**VALE (S MARTINHO)**

Município de

**VILA NOVA DE FAMALICÃO**

Distrito de

**BRAGA**

### **Partidos Políticos:**

PS Partido Socialista

### **Coligações de Partidos Políticos:**

PPD/PSD.CDS-PP Partido Social Democrata. Partido Popular

MAIS ACÇÃO, MAIS FAMALICÃO

### **Grupos de Cidadãos Eleitores:**



Candidaturas à **Assembleia de Freguesia** de

**OLIVEIRA (S MATEUS)**

Município de

**VILA NOVA DE FAMALICÃO**

Distrito de

**BRAGA**

**Partidos Políticos:**

PS Partido Socialista

**Coligações de Partidos Políticos:**

PCP-PEV Coligação Democrática Unitária

**Grupos de Cidadãos Eleitores:**

CPSM CIDADÃOS POR SÃO MATEUS

# PRESTAÇÃO DE CONTAS

## CONTAS DA CAMPANHA ELEITORAL (Eleições Autárquicas 2009)

**Distrito:** Braga

**Município:** V. N. de Famalicão

**Freguesia:** Oliveira S. Mateus

**Nome da Candidatura:** CIDADÃOS POR SÃO MATEUS - CPSM

**Símbolo:**

Valores com IVA incluído

Unidade: Euros

1 – Receitas	Valor
Donativos Pecuniários	2 283,60
Subvenção Estatal	
Contribuição do Partido Político	
Angariação de Fundos Pecuniários – Local	

**Total das Receitas:** 2 283,60

Donativos em Espécie (*)	0,00
--------------------------	------

2 – Despesas	Valor
Publicidade, Promoção e Campanha	
Material de Campanha	2 283,60
Material para Oferta	
Acções de Campanha	
Acções de Pré – Campanha	

**Total das Despesas:** 2 283,60

**Data:** 11/01/2010

*João Luís Almeida Rocha*

Candidaturas à **Assembleia de Freguesia** de

**SEIDE (S MIGUEL)**

Município de

**VILA NOVA DE FAMALICÃO**

Distrito de

**BRAGA**

**Partidos Políticos:**

PS Partido Socialista

**Coligações de Partidos Políticos:**

PPD/PSD.CDS-PP Partido Social Democrata. Partido Popular

MAIS ACÇÃO, MAIS FAMALICÃO

**Grupos de Cidadãos Eleitores:**

Candidaturas à **Assembleia de Freguesia** de

**SEIDE (S PAIO)**

Município de

**VILA NOVA DE FAMALICÃO**

Distrito de

**BRAGA**

**Partidos Políticos:**

PS Partido Socialista

**Coligações de Partidos Políticos:**

PPD/PSD.CDS-PP Partido Social Democrata. Partido Popular

MAIS ACÇÃO, MAIS FAMALICÃO

**Grupos de Cidadãos Eleitores:**

Candidaturas à **Assembleia de Freguesia** de

**SEZURES**

Município de

**VILA NOVA DE FAMALICÃO**

Distrito de

**BRAGA**

### **Partidos Políticos:**

B.E.	Bloco de Esquerda
MMS	Movimento Mérito e Sociedade
PS	Partido Socialista

### **Coligações de Partidos Políticos:**

PCP-PEV	Coligação Democrática Unitária
PPD/PSD.CDS-PP	Partido Social Democrata. Partido Popular

MAIS ACÇÃO, MAIS FAMALICÃO

### **Grupos de Cidadãos Eleitores:**

MMS

Movimento Mérito e Sociedade

**NÃO PRESTOU CONTAS**

Candidaturas à **Assembleia de Freguesia** de

**TELHADO**

Município de

**VILA NOVA DE FAMALICÃO**

Distrito de

**BRAGA**

### **Partidos Políticos:**

PS Partido Socialista

### **Coligações de Partidos Políticos:**

PCP-PEV Coligação Democrática Unitária

PPD/PSD.CDS-PP Partido Social Democrata. Partido Popular

MAIS ACÇÃO, MAIS FAMALICÃO

### **Grupos de Cidadãos Eleitores:**

Candidaturas à **Assembleia de Freguesia** de

**VERMOIM**

Município de

**VILA NOVA DE FAMALICÃO**

Distrito de

**BRAGA**

### **Partidos Políticos:**

PS Partido Socialista

### **Coligações de Partidos Políticos:**

PCP-PEV Coligação Democrática Unitária

PPD/PSD.CDS-PP Partido Social Democrata. Partido Popular

MAIS AÇÃO, MAIS FAMALICÃO

### **Grupos de Cidadãos Eleitores:**



Candidaturas à **Assembleia de Freguesia** de

**VILA NOVA DE FAMALICÃO**

Município de

**VILA NOVA DE FAMALICÃO**

Distrito de

**BRAGA**

### **Partidos Políticos:**

B.E.	Bloco de Esquerda
PS	Partido Socialista

### **Coligações de Partidos Políticos:**

PCP-PEV	Coligação Democrática Unitária
PPD/PSD.CDS-PP	Partido Social Democrata. Partido Popular

MAIS ACÇÃO, MAIS FAMALICÃO

### **Grupos de Cidadãos Eleitores:**

Candidaturas à **Assembleia de Freguesia** de

**VILARINHO DE CAMBAS**

Município de

**VILA NOVA DE FAMALICÃO**

Distrito de

**BRAGA**

**Partidos Políticos:**

PS Partido Socialista

**Coligações de Partidos Políticos:**

PPD/PSD.CDS-PP Partido Social Democrata. Partido Popular

MAIS ACÇÃO, MAIS FAMALICÃO

**Grupos de Cidadãos Eleitores:**