

DISTRITO DE BEJA

As Contas dos Partidos Políticos, Coligações e dos Grupos de Cidadãos Eleitores candidatos aos Municípios deste Distrito a seguir inseridas respeitam às candidaturas aos Órgãos Autárquicos Locais – Câmara e Assembleia Municipais e às Assembleias de Freguesia.

As Contas das candidaturas apenas a um Órgão ou de todas as candidaturas somente às Assembleias de Freguesia estarão identificadas por separador específico.

ELEIÇÕES AUTÁRQUICAS 2009

Contas por Município dos Partidos Políticos, Coligações e Grupos de Cidadãos Eleitores que concorreram aos Órgãos do Município ou apenas a Assembleias de Freguesia

Índice

Código Localidade	Distrito	Município	Freguesia	Página
20100	Beja	Aljustrel		5
20101	Beja	Aljustrel	ALJUSTREL	18
20102	Beja	Aljustrel	ERVIDEL	19
20103	Beja	Aljustrel	MESSEJANA	20
20104	Beja	Aljustrel	SÃO JOÃO DE NEGRILHOS	21
20105	Beja	Aljustrel	RIO DE MOINHOS	22
20200	Beja	Almodovar		23
20201	Beja	Almodovar	ALMODÔVAR	35
20202	Beja	Almodovar	GOMES AIRES	36
20203	Beja	Almodovar	ROSÁRIO	37
20204	Beja	Almodovar	SANTA CLARA-A-NOVA	38
20205	Beja	Almodovar	SANTA CRUZ	39
20206	Beja	Almodovar	SÃO BARNABÉ	40
20207	Beja	Almodovar	SENHORA DA GRAÇA DE PADRÃES	41
20208	Beja	Almodovar	ALDEIA DOS FERNANDES	42
20300	Beja	Alvito		43
20301	Beja	Alvito	ALVITO	52
20302	Beja	Alvito	VILA NOVA DA BARONIA	53
20400	Beja	Barrancos		54
20401	Beja	Barrancos	BARRANCOS	64
20500	Beja	Beja		65
20501	Beja	Beja	ALBERNOA	85
20502	Beja	Beja	BALEIZÃO	86
20503	Beja	Beja	BERINGEL	87
20504	Beja	Beja	CABEÇA GORDA	88
20505	Beja	Beja	MOMBEJA	89
20506	Beja	Beja	NOSSA SENHORA DAS NEVES	90
20507	Beja	Beja	QUINTOS	91
20508	Beja	Beja	SALVADA	92
20509	Beja	Beja	BEJA (SALVADOR)	93
20510	Beja	Beja	SANTA CLARA DE LOUREDO	94
20511	Beja	Beja	BEJA (SANTA MARIA DA FEIRA)	95
20512	Beja	Beja	SANTA VITÓRIA	96
20513	Beja	Beja	BEJA (SANTIAGO MAIOR)	97
20514	Beja	Beja	SÃO BRISSOS	98
20515	Beja	Beja	BEJA (SÃO JOÃO BAPTISTA)	99
20516	Beja	Beja	SÃO MATIAS	100
20517	Beja	Beja	TRINDADE	101
20518	Beja	Beja	TRIGACHES	102
20600	Beja	Castro Verde		103
20601	Beja	Castro Verde	CASÉVEL	116
20602	Beja	Castro Verde	CASTRO VERDE	117

20603	Beja	Castro Verde	ENTRADAS	118
20604	Beja	Castro Verde	SANTA BÁRBARA DE PADRÃES	119
20605	Beja	Castro Verde	SÃO MARCOS DA ATABOEIRA	120
20700	Beja	Cuba		121
20701	Beja	Cuba	CUBA	130
20702	Beja	Cuba	FARO DO ALENTEJO	131
20703	Beja	Cuba	VILA ALVA	132
20704	Beja	Cuba	VILA RUIVA	133
20800	Beja	Ferreira do Alentejo		134
20801	Beja	Ferreira do Alentejo	ALFUNDÃO	146
20802	Beja	Ferreira do Alentejo	FERREIRA DO ALENTEJO	147
20803	Beja	Ferreira do Alentejo	FIGUEIRA DOS CAVALEIROS	148
20804	Beja	Ferreira do Alentejo	ODIVELAS	149
20805	Beja	Ferreira do Alentejo	PEROGUARDA	150
20806	Beja	Ferreira do Alentejo	CANHESTROS	151
20900	Beja	Mértola		152
20901	Beja	Mértola	ALCARIA RUIVA	165
20902	Beja	Mértola	CORTE DO PINTO	166
20903	Beja	Mértola	ESPÍRITO SANTO	167
20904	Beja	Mértola	MÉRTOLA	168
20905	Beja	Mértola	SANTANA DE CAMBAS	169
20906	Beja	Mértola	SÃO JOÃO DOS CALDEIREIROS	170
20907	Beja	Mértola	SÃO MIGUEL DO PINHEIRO	171
20908	Beja	Mértola	SÃO PEDRO DE SOLIS	172
20909	Beja	Mértola	SÃO SEBASTIÃO DOS CARROS	173
21000	Beja	Moura		174
21001	Beja	Moura	AMARELEJA	192
21002	Beja	Moura	PÓVOA DE SÃO MIGUEL	193
21003	Beja	Moura	SAFARA	194
21004	Beja	Moura	MOURA (SANTO AGOSTINHO)	195
21005	Beja	Moura	SANTO ALEIXO DA RESTAURAÇÃO	196
21006	Beja	Moura	SANTO AMADOR	197
21007	Beja	Moura	MOURA (SÃO JOÃO BAPTISTA)	198
21008	Beja	Moura	SOBRAL DA ADIÇA	199
21100	Beja	Odemira		200
21101	Beja	Odemira	COLOS	212
21102	Beja	Odemira	RELÍQUIAS	213
21103	Beja	Odemira	SABOIA	214
21104	Beja	Odemira	SANTA CLARA-A-VELHA	215
21105	Beja	Odemira	ODEMIRA (SANTA MARIA)	216
21106	Beja	Odemira	SÃO LUÍS	217
21107	Beja	Odemira	SÃO MARTINHO DAS AMOREIRAS	221
21108	Beja	Odemira	ODEMIRA (SÃO SALVADOR)	222
21109	Beja	Odemira	SÃO TEOTÓNIO	223
21110	Beja	Odemira	VALE DE SANTIAGO	224
21111	Beja	Odemira	VILA NOVA DE MILFONTES	226
21112	Beja	Odemira	PEREIRAS-GARE	227
21113	Beja	Odemira	BICOS	228
21114	Beja	Odemira	ZAMBUJEIRA DO MAR	229
21115	Beja	Odemira	BOAVISTA DOS PINHEIROS	230
21116	Beja	Odemira	LUZIANES-GARE	231
21117	Beja	Odemira	LONGUEIRA/ALMOGRAVE	232
21200	Beja	Ourique		233
21201	Beja	Ourique	CONCEIÇÃO	242
21202	Beja	Ourique	GARVÃO	244
21203	Beja	Ourique	OURIQUE	245

21204	Beja	Ourique	PANÓIAS	246
21205	Beja	Ourique	SANTA LUZIA	247
21206	Beja	Ourique	SANTANA DA SERRA	248
21300	Beja	Serpa		249
21301	Beja	Serpa	ALDEIA NOVA DE SÃO BENTO	265
21302	Beja	Serpa	BRINCHES	266
21303	Beja	Serpa	PIAS	267
21304	Beja	Serpa	SERPA (SALVADOR)	268
21305	Beja	Serpa	SERPA (SANTA MARIA)	269
21306	Beja	Serpa	VALE DE VARGO	270
21307	Beja	Serpa	VILA VERDE DE FICALHO	271
21400	Beja	Vidigueira		272
21401	Beja	Vidigueira	PEDRÓGÃO	288
21402	Beja	Vidigueira	SELMES	289
21403	Beja	Vidigueira	VIDIGUEIRA	290
21404	Beja	Vidigueira	VILA DE FRADES	291

ALJUSTREL

CM	B.E.	Bloco de Esquerda	
CM	PS	Partido Socialista	
CM	PCP-PEV	Coligação Democrática Unitária	
CM	PPD/PSD.CDS-PP	Partido Social Democrata. Partido Popular	ALJUSTREL TERRA MINEIRA
AM	B.E.	Bloco de Esquerda	
AM	PS	Partido Socialista	
AM	PCP-PEV	Coligação Democrática Unitária	
AM	PPD/PSD.CDS-PP	Partido Social Democrata. Partido Popular	ALJUSTREL TERRA MINEIRA

Legenda: CM – Câmara Municipal
AM – Assembleia Municipal

Câmara Municipal

e

Assembleia Municipal

BLOCO DE ESQUERDA

CONTA - RECEITAS DA CAMPANHA

Aljustrel

Receitas	Detalhe	Valor			
		Real	Receitas imputadas	Orçamento	Desvio
Subvenção Estatal	Mapa M 6	0,00	0,00	0,00	0,00
Dotação da sede de Campanha/Partido	Mapa M 7	0,00	1.020,06	1.325,33	-305,26
Donativos Produto Angariação Fundos	Mapa M 8	477,27	0,97	28,07	450,18
Total das Receitas		477,27	1.021,03	1.353,39	144,91

ELEIÇÃO PARA AS AUTARQUIAS LOCAIS - 2009

ANEXO VI

BLOCO DE ESQUERDA

CONTA - DESPESAS DA CAMPANHA

Aljustrel

Despesas	Detalhe	Valor			
		Real	Desp. Imputadas	Orçamento	Desvio
Concepção da Campanha, Agências comunica e estudos merc	Mapa M 9	0,00	0,00	19,63	-19,63
Propaganda, Comunicação Impressa e Digital	Mapa M 10	243,00	7,51	541,04	-290,53
Estruturas, Cartazes e Telas	Mapa M 11	0,00	179,44	204,14	-24,70
Comícios e Espectáculos	Mapa M 12	162,50	9,45	365,80	-193,85
Brindes e Outras Ofertas	Mapa M 13	0,00	0,00	4,91	-4,91
Custos Administrativos e Operacionais	Mapa M 14	0,00	245,28	212,96	32,31
Outras Desepsas Financeiras	Mapa M 15	71,77	13,16	4,91	80,02
Total das Despesas		477,27	454,83	1.353,39	-421,29

ELEIÇÃO PARA AS AUTARQUIAS LOCAIS - 2009

11-10-2009

Bloco de Esquerda

BALANCO DE CAMPANHA
Aljustrel

Codigo contás			
C	Poc		Valor
		Activo	
		Dividas de terceiros:	
	24	Estado - Iva Restituicao	
	26	Estruturas Centrais /Locais	
	12	Disponibilidades	99,28
	27	Acrescimos e diferimentos.....	126,68
		Total do activo.....	225,96

Codigo contás			
C	Poc		Valor
		Passivo	
	51	Fundos Próprios	
		Saldo final da campanha	0,00
		Dividas a terceiros:	
	22	Fornecedores	162,50
	23	Instituições de crédito	
	268	Partido/Estrutura Central	
	268	Estruturas Locais	
	27	Outros	63,46
		Total do Passivo	225,96

Data: 2009/10/11



AUTÁRQUICAS 2009

PARTIDO SOCIALISTA

DISTRITO Beja

CONCELHO

Aljustrel

CONTA - RECEITAS DE CAMPANHA

ESTRUTURA LOCAL

Receitas	Detalhe	Valor		
		Real	Orçamento	Desvio
Subvenção Estatal	Mapa M 6	45.723,11	33.574,00	-12.149,11
Dotação Sede de Campanha / Partido	Mapa M 7	10.156,91	1.435,00	-8.721,91
Donativos e Produto de Angariação de Fundos	Mapa M 8	50,00	27.131,00	27.081,00
Total das Receitas		55.930,02	62.140,00	6.209,98

Mandatário financeiro:

Data:



AUTÁRQUICAS 2009

PARTIDO SOCIALISTA

DISTRITO Beja

CONCELHO

Aljustrel

CONTA – DEPESAS DE CAMPANHA

ESTRUTURAS LOCAIS

Categoria	Detalhe	Valor		
		Real	Orçamento	Desvio
Concepção da Campanha, Agências de Comunicação e Estudos de Mercado	Mapa M 9	816,00	21.705,00	20.889,00
Propaganda, Comunicação Impressa e Digital	Mapa M 10	16.386,00	14.500,00	-1.886,00
Estruturas , Cartazes e Telas	Mapa M 11	5.948,05	0,00	-5.948,05
Comícios e Espectáculos	Mapa M 12	6.288,51	10.000,00	3.711,49
Brindes e Outras Ofertas	Mapa M 13	15.555,94	3.500,00	-12.055,94
Custos Administrativos e Operacionais	Mapa M 14	761,61	12.435,00	11.673,39
Outras Despesas Financeiras	Mapa M 15	17,00	0,00	-17,00
Total das Despesas		45.773,11	62.140,00	16.366,89

Mandatário financeiro:

Data:

Balancete de Centros de Custo por Concelho

Parâmetros:

Mês: 15	Distrito: 02	Concelhos: de 01 à 01	Ano: 2010
---------	--------------	-----------------------	-----------

Centro/Conta	Descrição	Débito	Crédito	Saldo
01102010	ALJUSTREL	0,00 €	32.748,47 €	-32.748,47 €
76512	SUBVENCAO PUBLICA	0,00 €	32.748,47 €	-32.748,47 €
02102010	ALJUSTREL	0,00 €	32.916,86 €	-32.916,86 €
654	IMPUTACAO DE RECEITAS	0,00 €	6.211,93 €	-6.211,93 €
76513	CONTRIBUICAO DO PCP	0,00 €	26.704,93 €	-26.704,93 €
06102010	ALJUSTREL	0,00 €	0,02 €	-0,02 €
768	OUTROS PROVEITOS	0,00 €	0,02 €	-0,02 €
35102010	ALJUSTREL	1.032,11 €	0,00 €	1.032,11 €
62233313	ANUNCIOS DE IMPRENSA	250,00 €	0,00 €	250,00 €
653	IMPUTACAO DE CUSTOS	782,11 €	0,00 €	782,11 €
36102010	ALJUSTREL	11.202,06 €	0,00 €	11.202,06 €
622331114	PROGRAMA ELEITORAL	1.869,60 €	0,00 €	1.869,60 €
622331115	FOLHETOS / DESDOBRAVEIS	600,00 €	0,00 €	600,00 €
6223311165	OUTROS FOLHETOS IMPRESSOS	6.432,00 €	0,00 €	6.432,00 €
6223311182	INFORMAILS	132,00 €	0,00 €	132,00 €
622331113	OUTROS	1.344,00 €	0,00 €	1.344,00 €
653	IMPUTACAO DE CUSTOS	824,46 €	0,00 €	824,46 €
37102010	ALJUSTREL	10.622,56 €	0,00 €	10.622,56 €
62219281	8 x 9	1.176,00 €	0,00 €	1.176,00 €
62219284	2.40 x 1.70	3.312,00 €	0,00 €	3.312,00 €
6223311124	CARTAZES - 1.75 x 1.25	288,00 €	0,00 €	288,00 €
622331113	OUTROS CARTAZES / TELAS	1.482,00 €	0,00 €	1.482,00 €
62233111911	TELAS - 8 x 3	420,00 €	0,00 €	420,00 €
6223311193	PENDOES	2.670,00 €	0,00 €	2.670,00 €
653	IMPUTACAO DE CUSTOS	1.274,56 €	0,00 €	1.274,56 €
38102010	ALJUSTREL	2.967,45 €	0,00 €	2.967,45 €
622261	REFEICOES	1.112,44 €	0,00 €	1.112,44 €
62229132020101	MESSIAS HENRIQUE RAFAEL CHARNECO	150,00 €	0,00 €	150,00 €
62299	OUTROS	1.252,24 €	0,00 €	1.252,24 €
653	IMPUTACAO DE CUSTOS	452,77 €	0,00 €	452,77 €
39102010	ALJUSTREL	1.482,25 €	0,00 €	1.482,25 €
62225	TRANSPORTE DE MERCADORIAS	27,72 €	0,00 €	27,72 €
62233221	CANETAS / LAPIS	405,00 €	0,00 €	405,00 €
62233242	T - SHIRTS	238,80 €	0,00 €	238,80 €
62233263	OUTROS	696,00 €	0,00 €	696,00 €
653	IMPUTACAO DE CUSTOS	114,73 €	0,00 €	114,73 €
40102010	ALJUSTREL	5.610,45 €	0,00 €	5.610,45 €
622261	REFEICOES	482,50 €	0,00 €	482,50 €
622263	DESLOCACOES E ESTADIAS	1.171,80 €	0,00 €	1.171,80 €
622264	SALARIOS	1.124,59 €	0,00 €	1.124,59 €
62298	DESPESAS BANCARIAS	68,26 €	0,00 €	68,26 €
653	IMPUTACAO DE CUSTOS	2.763,30 €	0,00 €	2.763,30 €

Centro/Conta	Descrição	Débito	BEJA Ajustrel Crédito	Saldo
Total global		32.916,88 €	65.665,35 €	-32.748,47 €

ELEIÇÃO PARA AS AUTARQUIAS LOCAIS - 2009

Partido político ou Coligação

PPD/PSD.CDS-PP - Aljustrel

CONTA - RECEITAS DE CAMPANHA**ESTRUTURA LOCAL**

Receitas	Detalhe	Valor		
		Real	Orçamento	Desvio
Subvenção estatal	Mapa M 6	0,00	0,00	0,00
Dotação da Sede de Campanha/ /Partido	Mapa M 7	2.413,33	47.925,00	0,00
Donativos e Produto de Angariação de Fundos	Mapa M 8	100,00	0,00	100,00
Total das Receitas		2.513,33	47.925,00	100,00



ELEIÇÃO PARA AS AUTARQUIAS LOCAIS - 2009

Partido político ou Coligação

PPD/PSD.CDS-PP - Aljustrel

CONTA - DESPESAS DE CAMPANHA

Despesas	Detalhe	Valor		
		Real	Orçamento	Desvio
Concepção da Campanha, Agências de Comunicação e Estudos de Mercado	Mapa M 9	0,00	763,28	-763,28
Propaganda, Comunicação Impressa e Digital	Mapa M 10	200,00	3.049,31	-2.849,31
Estruturas, Cartazes e Telas	Mapa M 11	340,00	22.414,50	0,00
Comícios e Espectáculos	Mapa M 12	1.181,53	1.053,32	128,21
Brindes e Outras Ofertas	Mapa M 13	200,00	7.824,34	-7.624,34
Custos Administrativos e Operacionais	Mapa M 14	566,70	12.820,25	-12.253,55
Outras Despesas Financeiras	Mapa M 15	25,10	0,00	0,00
Total das Despesas		2.513,33	47.925,00	-23.362,27



ELEIÇÃO PARA AS AUTARQUIAS LOCAIS - 2009

Partido político ou Coligação

PPD/PSD.CDS-PP - Aljustrel**BALANÇO DE CAMPANHA**
reportado ao dia das eleições**A preparar pelas Estruturas Central e Locais**

Activo	Valor
Dívidas de Terceiros	
24. Estado (subvenção a receber)	0,00
25. Estruturas Central/Locais	210,63
26. Outros	100,00
27. Acréscimo de Proveitos	500,00
12. Disponibilidades	312,60
Total do Activo	1.123,23

Passivo	Valor
51. Fundos próprios	
Saldo final de campanha (positivo ou negativo) \square	0,00
Dívidas a Terceiros	
22. Fornecedores	1.103,23
23. Instituições de Crédito	0,00
25.1. Partido/Estrutura Central	0,00
25.2. Estruturas Locais	0,00
26. Outros	0,00
27. Acréscimos de Custos	20,00
Total do Passivo	1.123,23

 \square Diferença entre Receitas e Despesas de Campanha


Assembleias de Freguesia

Candidaturas à **Assembleia de Freguesia** de

ALJUSTREL

Município de

ALJUSTREL

Distrito de

BEJA

Partidos Políticos:

PS Partido Socialista

Coligações de Partidos Políticos:

PCP-PEV Coligação Democrática Unitária

PPD/PSD.CDS-PP Partido Social Democrata. Partido Popular

ALJUSTREL TERRA MINEIRA

Grupos de Cidadãos Eleitores:

Candidaturas à **Assembleia de Freguesia** de

ERVIDEL

Município de

ALJUSTREL

Distrito de

BEJA

Partidos Políticos:

PS Partido Socialista

Coligações de Partidos Políticos:

PCP-PEV Coligação Democrática Unitária

PPD/PSD.CDS-PP Partido Social Democrata. Partido Popular

ALJUSTREL TERRA MINEIRA

Grupos de Cidadãos Eleitores:

Candidaturas à **Assembleia de Freguesia** de

MESSEJANA

Município de

ALJUSTREL

Distrito de

BEJA

Partidos Políticos:

PS Partido Socialista

Coligações de Partidos Políticos:

PCP-PEV Coligação Democrática Unitária

PPD/PSD.CDS-PP Partido Social Democrata. Partido Popular

ALJUSTREL TERRA MINEIRA

Grupos de Cidadãos Eleitores:

Candidaturas à **Assembleia de Freguesia** de

SÃO JOÃO DE NEGRILHOS

Município de

ALJUSTREL

Distrito de

BEJA

Partidos Políticos:

PS Partido Socialista

Coligações de Partidos Políticos:

PCP-PEV Coligação Democrática Unitária

PPD/PSD.CDS-PP Partido Social Democrata. Partido Popular

ALJUSTREL TERRA MINEIRA

Grupos de Cidadãos Eleitores:

Candidaturas à **Assembleia de Freguesia** de

RIO DE MOINHOS

Município de

ALJUSTREL

Distrito de

BEJA

Partidos Políticos:

PS Partido Socialista

Coligações de Partidos Políticos:

PCP-PEV Coligação Democrática Unitária

PPD/PSD.CDS-PP Partido Social Democrata. Partido Popular

ALJUSTREL TERRA MINEIRA

Grupos de Cidadãos Eleitores:

ALMODÔVAR

CM	B.E.	Bloco de Esquerda
CM	PPD/PSD	Partido Social Democrata
CM	PS	Partido Socialista
CM	PCP-PEV	Coligação Democrática Unitária
AM	B.E.	Bloco de Esquerda
AM	PPD/PSD	Partido Social Democrata
AM	PS	Partido Socialista
AM	PCP-PEV	Coligação Democrática Unitária

Legenda: CM – Câmara Municipal
AM – Assembleia Municipal

Câmara Municipal

e

Assembleia Municipal

ELEIÇÃO PARA AS AUTARQUIAS LOCAIS - 2009

ANEXO Vi

BLOCO DE ESQUERDA

CONTA - RECEITAS DA CAMPANHA
Almodôvar

Receitas	Detalhe	Valor			
		Real	Receitas imputadas	Orçamento	Desvio
Subvenção Estatal	Mapa M 6	0,00	3.347,40	4.893,92	-1.546,52
Dotação da sede de Campanha/Partido	Mapa M 7	2.887,52	2.040,12	451,15	4.476,50
Donativos Produto Angariação Fundos	Mapa M 8	100,00	1,95	206,13	-104,19
Total das Receitas		2.987,52	5.389,47	5.551,20	2.825,79

ELEIÇÃO PARA AS AUTARQUIAS LOCAIS - 2009

ANEXO Vi

BLOCO DE ESQUERDA**CONTA - DESPESAS DA CAMPANHA
Almodôvar**

Despesas	Detalhe	Valor			
		Real	Desp. Imputadas	Orçamento	Desvio
Concepção da Campanha, Agências comunica e estudos merc	Mapa M 9	0,00	0,00	79,26	-79,26
Propaganda, Comunicação Impressa e Digital	Mapa M 10	1.069,22	15,02	2.126,96	-1.042,72
Estruturas, Cartazes e Telas	Mapa M 11	1.208,30	813,66	974,22	1.047,75
Comícios e Espectáculos	Mapa M 12	310,00	18,90	1.523,15	-1.194,25
Brindes e Outras Ofertas	Mapa M 13	0,00	0,00	19,82	-19,82
Custos Administrativos e Operacionais	Mapa M 14	0,00	496,22	807,97	-311,75
Outras Despesas Financeiras	Mapa M 15	22,50	26,31	19,82	28,99
Total das Despesas		2.610,02	1.370,11	5.551,20	-1.571,07

ELEIÇÃO PARA AS AUTARQUIAS LOCAIS - 2009
Bloco de Esquerda

11-10-2009

BALANÇO DE CAMPANHA
Almodovar

Codigo cont.			
25	Poc		Valor
		Activo	
		Dividas de terceiros:	
	24	Estado - Iva Restituicao	377,50
	26	Estruturas Centrais /Locais	
	12	Disponibilidades	143,08
	27	Acrescimos e diferimentos.....	2.287,52
		Total do activo.....	2.808,10

Codigo cont.			
25	Poc		Valor
		Passivo	
	51	Fundos Próprios	
		Saldo final da campanha	377,50
		Dividas a terceiros:	
	22	Fornecedores	2.430,60
	23	Instituições de crédito	
	268	Partido/Estrutura Central	
	268	Estruturas Locais	
	27	Outros	
		Total do Passivo	2.808,10

Data: 2009/10/11

ELEIÇÃO PARA AS AUTARQUIAS LOCAIS - 2009

Partido político ou Coligação

PPD/PSD Almodôvar

CONTA - RECEITAS DE CAMPANHA**ESTRUTURA LOCAL**

Receitas	Detalhe	Valor		
		Real	Orçamento	Desvio
Subvenção estatal	Mapa M 6	0,00	0,00	0,00
Dotação da Sede de Campanha/ /Partido	Mapa M 7	26.509,58	47.925,00	-21.415,43
Donativos e Produto de Angariação de Fundos	Mapa M 8	0,00	0,00	0,00
Total das Receitas		26.509,58	47.925,00	-21.415,43



ELEIÇÃO PARA AS AUTARQUIAS LOCAIS - 2009

Partido político ou Coligação

PPD/PSD Almodôvar

CONTA - DESPESAS DE CAMPANHA

Despesas	Detalhe	Valor		
		Real	Orçamento	Desvio
Concepção da Campanha, Agências de Comunicação e Estudos de Mercado	Mapa M 9	2.760,00	763,28	1.996,72
Propaganda, Comunicação Impressa e Digital	Mapa M 10	4.360,80	3.049,31	1.311,49
Estruturas, Cartazes e Telas	Mapa M 11	9.939,30	22.414,50	-12.475,20
Comícios e Espectáculos	Mapa M 12	2.407,86	1.053,32	1.354,54
Brindes e Outras Ofertas	Mapa M 13	5.060,90	7.824,34	-2.763,44
Custos Administrativos e Operacionais	Mapa M 14	1.974,94	12.820,25	-10.845,31
Outras Despesas Financeiras	Mapa M 15	5,78	0,00	5,78
Total das Despesas		26.509,58	47.925,00	-21.415,42



ELEIÇÃO PARA AS AUTARQUIAS LOCAIS - 2009

Partido político ou Coligação

PSD - Almodôvar

BALANÇO DE CAMPANHA reportado ao dia da prestação de contas

A preparar pelas Estruturas Central e Locais

Activo	Valor
Dívidas de Terceiros	
24. Estado (subvenção a receber)	0,00
25. Estruturas Central/Locais	16.171,93
26. Outros	0,00
27. Acréscimo de Proveitos	3.054,50
12. Disponibilidades	1.991,71
Total do Activo	21.218,14

Passivo	Valor
51. Fundos próprios	
Saldo final de campanha (positivo ou negativo) 	0,00
Dívidas a Terceiros	
22. Fornecedores	21.218,14
23. Instituições de Crédito	0,00
24. Estado	0,00
25.1. Partido/Estrutura Central	0,00
25.2. Estruturas Locais	0,00
26. Outros	0,00
27. Acréscimos de Custos	0,00
Total do Passivo	21.218,14





AUTÁRQUICAS 2009

PARTIDO SOCIALISTA

DISTRITO Beja

CONCELHO

Almodôvar

CONTA - RECEITAS DE CAMPANHA

ESTRUTURA LOCAL

Receitas	Detalhe	Valor		
		Real	Orçamento	Desvio
Subvenção Estatal	Mapa M 6	30.580,35	30.950,00	369,65
Dotação Sede de Campanha / Partido	Mapa M 7	9.705,51	1.435,00	-8.270,51
Donativos e Produto de Angariação de Fundos	Mapa M 8	22,83	8.020,00	7.997,17
Total das Receitas		40.308,69	40.405,00	96,31

Mandatário financeiro:

Data:



AUTÁRQUICAS 2009

PARTIDO SOCIALISTA

DISTRITO Beja

CONCELHO

Almodôvar

CONTA – DEPESAS DE CAMPANHA

ESTRUTURAS LOCAIS

Categoria	Detalhe	Valor		
		Real	Orçamento	Desvio
Concepção da Campanha, Agências de Comunicação e Estudos de Mercado	Mapa M 9	0,00	8.020,00	8.020,00
Propaganda, Comunicação Impressa e Digital	Mapa M 10	8.680,80	12.550,00	3.869,20
Estruturas , Cartazes e Telas	Mapa M 11	10.363,64	0,00	-10.363,64
Comícios e Espectáculos	Mapa M 12	7.140,03	11.000,00	3.859,97
Brindes e Outras Ofertas	Mapa M 13	3.870,00	4.750,00	880,00
Custos Administrativos e Operacionais	Mapa M 14	517,71	4.085,00	3.567,29
Outras Despesas Financeiras	Mapa M 15	31,00	0,00	-31,00
Total das Despesas		30.603,18	40.405,00	9.801,82

Mandatário financeiro:

Data:

Balancete de Centros de Custo por Concelho

Parâmetros:

Mês: 15	Distrito: 02	Concelhos: de 02 à 02	Ano: 2010
---------	--------------	-----------------------	-----------

Centro/Conta	Descrição	Débito	Crédito	Saldo
01102020	ALMODOVAR	0,00 €	4.794,07 €	-4.794,07 €
76512	SUBVENCAO PUBLICA	0,00 €	4.794,07 €	-4.794,07 €
02102020	ALMODOVAR	0,00 €	4.794,08 €	-4.794,08 €
654	IMPUTACAO DE RECEITAS	0,00 €	1.968,84 €	-1.968,84 €
76513	CONTRIBUICAO DO PCP	0,00 €	2.825,24 €	-2.825,24 €
35102020	ALMODOVAR	887,11 €	0,00 €	887,11 €
622331111	FOTOGRAFIA / REPORTAGEM FOTOGRAFICA	105,00 €	0,00 €	105,00 €
653	IMPUTACAO DE CUSTOS	782,11 €	0,00 €	782,11 €
36102020	ALMODOVAR	484,14 €	0,00 €	484,14 €
62299	OUTROS	87,51 €	0,00 €	87,51 €
653	IMPUTACAO DE CUSTOS	396,63 €	0,00 €	396,63 €
37102020	ALMODOVAR	1.224,32 €	0,00 €	1.224,32 €
6223311124	CARTAZES - 1.75 x 1.25	600,00 €	0,00 €	600,00 €
622331113	OUTROS CARTAZES / TELAS	414,00 €	0,00 €	414,00 €
653	IMPUTACAO DE CUSTOS	210,32 €	0,00 €	210,32 €
38102020	ALMODOVAR	634,41 €	0,00 €	634,41 €
622261	REFEICOES	444,00 €	0,00 €	444,00 €
653	IMPUTACAO DE CUSTOS	190,41 €	0,00 €	190,41 €
39102020	ALMODOVAR	909,73 €	0,00 €	909,73 €
622331122	AUTOCOLANTES VARIADOS	132,00 €	0,00 €	132,00 €
62233221	CANETAS / LAPIS	333,00 €	0,00 €	333,00 €
62233223	ISQUEIROS	402,00 €	0,00 €	402,00 €
653	IMPUTACAO DE CUSTOS	42,73 €	0,00 €	42,73 €
40102020	ALMODOVAR	654,37 €	0,00 €	654,37 €
62212	COMBUSTIVEIS	256,26 €	0,00 €	256,26 €
62298	DESPESAS BANCARIAS	7,72 €	0,00 €	7,72 €
62299	OUTROS	43,75 €	0,00 €	43,75 €
653	IMPUTACAO DE CUSTOS	346,64 €	0,00 €	346,64 €
Total global		4.794,08 €	9.588,15 €	-4.794,07 €

Assembleias de Freguesia

Candidaturas à **Assembleia de Freguesia** de

ALMODÔVAR

Município de

ALMODÔVAR

Distrito de

BEJA

Partidos Políticos:

B.E.	Bloco de Esquerda
PPD/PSD	Partido Social Democrata
PS	Partido Socialista

Coligações de Partidos Políticos:

PCP-PEV	Coligação Democrática Unitária
---------	--------------------------------

Grupos de Cidadãos Eleitores:

Candidaturas à **Assembleia de Freguesia** de

GOMES AIRES

Município de

ALMODÔVAR

Distrito de

BEJA

Partidos Políticos:

PPD/PSD	Partido Social Democrata
PS	Partido Socialista

Coligações de Partidos Políticos:

PCP-PEV	Coligação Democrática Unitária
---------	--------------------------------

Grupos de Cidadãos Eleitores:

Candidaturas à **Assembleia de Freguesia** de

ROSÁRIO

Município de

ALMODÔVAR

Distrito de

BEJA

Partidos Políticos:

PPD/PSD	Partido Social Democrata
PS	Partido Socialista

Coligações de Partidos Políticos:

PCP-PEV	Coligação Democrática Unitária
---------	--------------------------------

Grupos de Cidadãos Eleitores:

Candidaturas à **Assembleia de Freguesia** de

SANTA CLARA-A-NOVA

Município de

ALMODÔVAR

Distrito de

BEJA

Partidos Políticos:

PPD/PSD Partido Social Democrata

PS Partido Socialista

Coligações de Partidos Políticos:

PCP-PEV Coligação Democrática Unitária

Grupos de Cidadãos Eleitores:

Candidaturas à **Assembleia de Freguesia** de

SANTA CRUZ

Município de

ALMODÔVAR

Distrito de

BEJA

Partidos Políticos:

PPD/PSD	Partido Social Democrata
PS	Partido Socialista

Coligações de Partidos Políticos:

PCP-PEV	Coligação Democrática Unitária
---------	--------------------------------

Grupos de Cidadãos Eleitores:

Candidaturas à **Assembleia de Freguesia** de

SÃO BARNABÉ

Município de

ALMODÔVAR

Distrito de

BEJA

Partidos Políticos:

PPD/PSD	Partido Social Democrata
PS	Partido Socialista

Coligações de Partidos Políticos:

PCP-PEV	Coligação Democrática Unitária
---------	--------------------------------

Grupos de Cidadãos Eleitores:

Candidaturas à **Assembleia de Freguesia** de

SENHORA DA GRAÇA DE PADRÕES

Município de

ALMODÔVAR

Distrito de

BEJA

Partidos Políticos:

PPD/PSD Partido Social Democrata

PS Partido Socialista

Coligações de Partidos Políticos:

PCP-PEV Coligação Democrática Unitária

Grupos de Cidadãos Eleitores:

Candidaturas à **Assembleia de Freguesia** de

ALDEIA DOS FERNANDES

Município de

ALMODÔVAR

Distrito de

BEJA

Partidos Políticos:

PPD/PSD Partido Social Democrata

PS Partido Socialista

Coligações de Partidos Políticos:

PCP-PEV Coligação Democrática Unitária

Grupos de Cidadãos Eleitores:

ALVITO

CM	PS	Partido Socialista	
CM	PCP-PEV	Coligação Democrática Unitária	
CM	PPD/PSD.CDS-PP.PPM	Partido Social Democrata. Partido Popular. Partido Popular Monárquico	MUDANÇA SÓLIDA
AM	PS	Partido Socialista	
AM	PCP-PEV	Coligação Democrática Unitária	
AM	PPD/PSD.CDS-PP.PPM	Partido Social Democrata. Partido Popular. Partido Popular Monárquico	MUDANÇA SÓLIDA

Legenda: CM – Câmara Municipal
AM – Assembleia Municipal

Câmara Municipal

e

Assembleia Municipal



AUTÁRQUICAS 2009

PARTIDO SOCIALISTA

DISTRITO Beja

CONCELHO

Alvito

CONTA - RECEITAS DE CAMPANHA

ESTRUTURA LOCAL

Receitas	Detalhe	Valor		
		Real	Orçamento	Desvio
Subvenção Estatal	Mapa M 6	25.460,12	19.403,00	-6.057,12
Dotação Sede de Campanha / Partido	Mapa M 7	23.075,51	3.435,00	-19.640,51
Donativos e Produto de Angariação de Fundos	Mapa M 8	3.000,00	13.847,00	10.847,00
Total das Receitas		51.535,63	36.685,00	-14.850,63

Mandatário financeiro:

Data:



AUTÁRQUICAS 2009

PARTIDO SOCIALISTA

DISTRITO Beja

CONCELHO

Alvito

CONTA – DEPESAS DE CAMPANHA

ESTRUTURAS LOCAIS

Categoria	Detalhe	Valor		
		Real	Orçamento	Desvio
Concepção da Campanha, Agências de Comunicação e Estudos de Mercado	Mapa M 9	60,00	4.650,00	4.590,00
Propaganda, Comunicação Impressa e Digital	Mapa M 10	996,80	15.130,00	14.133,20
Estruturas , Cartazes e Telas	Mapa M 11	7.836,86	0,00	-7.836,86
Comícios e Espectáculos	Mapa M 12	15.504,48	9.270,00	-6.234,48
Brindes e Outras Ofertas	Mapa M 13	3.465,60	3.550,00	84,40
Custos Administrativos e Operacionais	Mapa M 14	569,98	3.835,00	3.265,02
Outras Despesas Financeiras	Mapa M 15	332,88	0,00	-332,88
Total das Despesas		28.766,60	36.435,00	7.668,40

Mandatário financeiro:

Data:

Balancete de Centros de Custo por Concelho

Parâmetros:

Mês: 15	Distrito: 02	Concelhos: de 03 à 03	Ano: 2010
---------	--------------	-----------------------	-----------

Centro/Conta	Descrição	Débito	Crédito	Saldo
01102030	ALVITO	0,00 €	3.082,45 €	-3.082,45 €
76512	SUBVENCAO PUBLICA	0,00 €	3.082,45 €	-3.082,45 €
02102030	ALVITO	0,00 €	3.082,40 €	-3.082,40 €
654	IMPUTACAO DE RECEITAS	0,00 €	2.086,76 €	-2.086,76 €
76513	CONTRIBUICAO DO PCP	0,00 €	995,64 €	-995,64 €
03102030	ALVITO	0,00 €	1.290,00 €	-1.290,00 €
76511	ANGARIACAO DE FUNDOS	0,00 €	1.290,00 €	-1.290,00 €
06102030	ALVITO	0,00 €	0,04 €	-0,04 €
768	OUTROS PROVEITOS	0,00 €	0,04 €	-0,04 €
35102030	ALVITO	782,11 €	0,00 €	782,11 €
653	IMPUTACAO DE CUSTOS	782,11 €	0,00 €	782,11 €
36102030	ALVITO	1.915,38 €	0,00 €	1.915,38 €
6223311165	OUTROS FOLHETOS IMPRESSOS	60,00 €	0,00 €	60,00 €
622331117	JORNAIS DE CAMPANHA	1.424,40 €	0,00 €	1.424,40 €
653	IMPUTACAO DE CUSTOS	430,98 €	0,00 €	430,98 €
37102030	ALVITO	340,25 €	0,00 €	340,25 €
6223311124	CARTAZES - 1.75 x 1.25	120,00 €	0,00 €	120,00 €
653	IMPUTACAO DE CUSTOS	220,25 €	0,00 €	220,25 €
38102030	ALVITO	279,21 €	0,00 €	279,21 €
622261	REFEICOES	87,36 €	0,00 €	87,36 €
653	IMPUTACAO DE CUSTOS	191,85 €	0,00 €	191,85 €
39102030	ALVITO	114,73 €	0,00 €	114,73 €
653	IMPUTACAO DE CUSTOS	114,73 €	0,00 €	114,73 €
40102030	ALVITO	940,76 €	0,00 €	940,76 €
62212	COMBUSTIVEIS	63,27 €	0,00 €	63,27 €
622261	REFEICOES	24,00 €	0,00 €	24,00 €
622264	SALARIOS	499,57 €	0,00 €	499,57 €
62298	DESPESAS BANCARIAS	2,58 €	0,00 €	2,58 €
62299	OUTROS	4,50 €	0,00 €	4,50 €
653	IMPUTACAO DE CUSTOS	346,84 €	0,00 €	346,84 €
Total global		4.372,44 €	7.454,89 €	-3.082,45 €

ELEIÇÃO PARA AS AUTARQUIAS LOCAIS - 2009

Partido político ou Coligação

Mudança Solida - Concelho de Alvito**CONTA - RECEITAS DE CAMPANHA****ESTRUTURA LOCAL**

Receitas	Detalhe	Valor		
		Real	Orçamento	Desvio
Subvenção estatal	Mapa M 6	0,00	0,00	0,00
Dotação da Sede de Campanha/ /Partido	Mapa M 7	10.958,93	47.925,00	0,00
Donativos e Produto de Angariação de Fundos	Mapa M 8	0,00	0,00	0,00
Total das Receitas		10.958,93	47.925,00	0,00



ELEIÇÃO PARA AS AUTARQUIAS LOCAIS - 2009

Partido político ou Coligação

Mudança Solida - Concelho de Alvito

CONTA - DESPESAS DE CAMPANHA

Despesas	Detalhe	Valor		
		Real	Orçamento	Desvio
Concepção da Campanha, Agências de Comunicação e Estudos de Mercado	Mapa M 9	14,40	763,28	-748,88
Propaganda, Comunicação Impressa e Digital	Mapa M 10	579,00	3.049,31	-2.470,31
Estruturas, Cartazes e Telas	Mapa M 11	1.200,00	22.414,50	0,00
Comícios e Espectáculos	Mapa M 12	5.663,07	1.053,32	4.609,75
Brindes e Outras Ofertas	Mapa M 13	910,00	7.824,34	-6.914,34
Custos Administrativos e Operacionais	Mapa M 14	2.588,85	12.820,25	-10.231,40
Outras Despesas Financeiras	Mapa M 15	3,60	0,00	0,00
Total das Despesas		10.958,92	47.925,00	-15.755,18



ELEIÇÃO PARA AS AUTARQUIAS LOCAIS - 2009


Partido político ou Coligação

PSD - Alvito**BALANÇO DE CAMPANHA**
reportado ao dia das eleições**A preparar pelas Estruturas Central e Locais**

Activo	Valor
Dívidas de Terceiros	
24. Estado (subvenção a receber)	0,00
25. Estruturas Central/Locais	2.313,07
26. Outros	0,00
27. Acréscimo de Proveitos	2.155,90
12. Disponibilidades	4.949,10
Total do Activo	9.418,07

Passivo	Valor
51. Fundos próprios	
Saldo final de campanha (positivo ou negativo) ✕	0,00
Dívidas a Terceiros	
22. Fornecedores	6.392,26
23. Instituições de Crédito	0,00
24. Estado	0,00
25.1. Partido/Estrutura Central	0,00
25.2. Estruturas Locais	0,00
26. Outros	0,00
27. Acréscimos de Custos	3.025,81
Total do Passivo	9.418,07

✕ Diferença entre Receitas e Despesas de Campanha



Assembleias de Freguesia

Candidaturas à **Assembleia de Freguesia** de

ALVITO

Município de

ALVITO

Distrito de

BEJA

Partidos Políticos:

PS Partido Socialista

Coligações de Partidos Políticos:

PCP-PEV Coligação Democrática Unitária

PPD/PSD.CDS-PP.PPM Partido Social Democrata. Partido Popular. Partido Popular Monárquico MUDANÇA SÓLIDA

Grupos de Cidadãos Eleitores:

Candidaturas à **Assembleia de Freguesia** de

VILA NOVA DA BARONIA

Município de

ALVITO

Distrito de

BEJA

Partidos Políticos:

PS Partido Socialista

Coligações de Partidos Políticos:

PCP-PEV Coligação Democrática Unitária

PPD/PSD.CDS-PP.PPM Partido Social Democrata. Partido Popular. Partido Popular Monárquico MUDANÇA SÓLIDA

Grupos de Cidadãos Eleitores:

BARRANCOS

CM	CDS-PP	Partido Popular
CM	PS	Partido Socialista
CM	PCP-PEV	Coligação Democrática Unitária
AM	PS	Partido Socialista
AM	PCP-PEV	Coligação Democrática Unitária

Legenda: CM – Câmara Municipal
AM – Assembleia Municipal

Câmara Municipal

e

Assembleia Municipal



AUTÁRQUICAS 2009

PARTIDO SOCIALISTA

DISTRITO Beja

CONCELHO

Barrancos

CONTA - RECEITAS DE CAMPANHA

ESTRUTURA LOCAL

Receitas	Detalhe	Valor		
		Real	Orçamento	Desvio
Subvenção Estatal	Mapa M 6	37.503,97	41.052,00	3.548,03
Dotação Sede de Campanha / Partido	Mapa M 7	9.931,51	1.435,00	-8.496,51
Donativos e Produto de Angariação de Fundos	Mapa M 8	0,00	0,00	0,00
Total das Receitas		47.435,48	42.487,00	-4.948,48

Mandatário financeiro:

Data:



AUTÁRQUICAS 2009

PARTIDO SOCIALISTA

DISTRITO Beja

CONCELHO

Barrancos

CONTA – DEPESAS DE CAMPANHA

ESTRUTURAS LOCAIS

Categoria	Detalhe	Valor		
		Real	Orçamento	Desvio
Concepção da Campanha, Agências de Comunicação e Estudos de Mercado	Mapa M 9	0,00	14.250,00	14.250,00
Propaganda, Comunicação Impressa e Digital	Mapa M 10	5.976,60	9.500,00	3.523,40
Estruturas , Cartazes e Telas	Mapa M 11	10.608,00	0,00	-10.608,00
Comícios e Espectáculos	Mapa M 12	11.187,10	15.000,00	3.812,90
Brindes e Outras Ofertas	Mapa M 13	3.534,30	700,00	-2.834,30
Custos Administrativos e Operacionais	Mapa M 14	6.159,16	2.935,00	-3.224,16
Outras Despesas Financeiras	Mapa M 15	38,81	102,00	63,19
Total das Despesas		37.503,97	42.487,00	4.983,03

Mandatário financeiro:

Data:

Balancete de Centros de Custo por Concelho

Parâmetros:

Mês: 15	Distrito: 02	Concelhos: de 04 à 04	Ano: 2010
---------	--------------	-----------------------	-----------

Centro/Conta	Descrição	Débito	Crédito	Saldo
01102040	BARRANCOS	0,00 €	15.964,22 €	-15.964,22 €
76512	SUBVENCAO PUBLICA	0,00 €	15.964,22 €	-15.964,22 €
02102040	BARRANCOS	0,00 €	15.964,22 €	-15.964,22 €
654	IMPUTACAO DE RECEITAS	0,00 €	2.139,71 €	-2.139,71 €
76513	CONTRIBUICAO DO PCP	0,00 €	13.824,51 €	-13.824,51 €
35102040	BARRANCOS	782,11 €	0,00 €	782,11 €
653	IMPUTACAO DE CUSTOS	782,11 €	0,00 €	782,11 €
36102040	BARRANCOS	2.340,82 €	0,00 €	2.340,82 €
622331114	PROGRAMA ELEITORAL	1.320,00 €	0,00 €	1.320,00 €
6223311165	OUTROS FOLHETOS IMPRESSOS	540,00 €	0,00 €	540,00 €
653	IMPUTACAO DE CUSTOS	480,82 €	0,00 €	480,82 €
37102040	BARRANCOS	7.334,32 €	0,00 €	7.334,32 €
62219281	8 x 9	2.768,70 €	0,00 €	2.768,70 €
62219283	3 x 2	3.081,30 €	0,00 €	3.081,30 €
6223311121	CARTAZES - 8 x 3	315,00 €	0,00 €	315,00 €
6223311123	CARTAZES - 3 x 2	945,00 €	0,00 €	945,00 €
653	IMPUTACAO DE CUSTOS	224,32 €	0,00 €	224,32 €
38102040	BARRANCOS	1.912,44 €	0,00 €	1.912,44 €
622261	REFEICOES	1.721,55 €	0,00 €	1.721,55 €
653	IMPUTACAO DE CUSTOS	190,89 €	0,00 €	190,89 €
39102040	BARRANCOS	2.129,21 €	0,00 €	2.129,21 €
62225	TRANSPORTE DE MERCADORIAS	24,00 €	0,00 €	24,00 €
62233221	CANETAS / LAPIS	184,32 €	0,00 €	184,32 €
62233223	ISQUEIROS	288,00 €	0,00 €	288,00 €
62233224	PORTAS CHAVES	188,16 €	0,00 €	188,16 €
62233243	CAMISOLAS / SWEAT SHIRTS	1.330,00 €	0,00 €	1.330,00 €
653	IMPUTACAO DE CUSTOS	114,73 €	0,00 €	114,73 €
40102040	BARRANCOS	1.465,32 €	0,00 €	1.465,32 €
622264	SALARIOS	1.068,04 €	0,00 €	1.068,04 €
6222932020401	PAULO ADRIANO JORGE GONCALVES ROMAO	35,00 €	0,00 €	35,00 €
62298	DESPESAS BANCARIAS	15,44 €	0,00 €	15,44 €
653	IMPUTACAO DE CUSTOS	346,84 €	0,00 €	346,84 €
Total global		15.964,22 €	31.928,44 €	-15.964,22 €

Câmara Municipal

ELEIÇÃO PARA AS AUTARQUIAS LOCAIS - 2009

Partido Político

CDS- PP

CONTA - RECEITAS DE CAMPANHA

BARRANCOS

Receitas	Detalhe	Valor		
		Real	Orçamento	Desvio
Subvenção estatal	Mapa M 6	0,00	109,25	-109,25
Dotação da Sede de Campanha/ /Partido	Mapa M 7	0,00	0,00	0,00
Donativos e Produto de Angariação de Fundos	Mapa M 8	0,00	5,75	-5,75
Total das Receitas		0,00	115,00	-115,00

ELEIÇÃO PARA AS AUTARQUIAS LOCAIS - 2009

Partido Político

CDS-PP

CONTA - DESPESAS DE CAMPANHA

BARRANCOS

Despesas	Detalhe	Valor		
		Real	Orçamento	Desvio
Concepção da Campanha, Agências de Comunicação e Estudos de Mercado	Mapa M 9	0,00	11,50	-11,50
Propaganda, Comunicação Impressa e Digital	Mapa M 10	0,00	51,75	-51,75
Estruturas, Cartazes e Telas	Mapa M 11	0,00	23,00	-23,00
Comícios e Espectáculos	Mapa M 12	0,00	11,50	-11,50
Brindes e Outras Ofertas	Mapa M 13	0,00	17,25	-17,25
Custos Administrativos e Operacionais	Mapa M 14	0,00	0,00	0,00
Outras Despesas Financeiras	Mapa M 15	0,00	0,00	0,00
Total das Despesas		0,00	115,00	-115,00

ELEIÇÃO PARA AS AUTARQUIAS LOCAIS - 2009

Partido Político

CDS PP

BALANÇO DE CAMPANHA
reportado ao dia das eleições
BARRANCOS

Activo	Valor
Dívidas de Terceiros	
24. Estado (subvenção a receber)	0,00
25. Estruturas Central/Locais	0,00
12. Disponibilidades	0,00
Total do Activo	0,00

Passivo	Valor
51. Fundos próprios	
Saldo final de campanha (positivo ou negativo)☒	0,00
Dívidas a Terceiros	
22. Fornecedores	0,00
23. Instituições de Crédito	0,00
25.1. Partido/Estrutura Central	0,00
25.2. Estruturas Locais	0,00
26. Outros	0,00
Total do Passivo	0,00

☒ Diferença entre Receitas e Despesas de Campanha

Assembleias de Freguesia

Candidaturas à **Assembleia de Freguesia** de

BARRANCOS

Município de

BARRANCOS

Distrito de

BEJA

Partidos Políticos:

PS Partido Socialista

Coligações de Partidos Políticos:

PCP-PEV Coligação Democrática Unitária

Grupos de Cidadãos Eleitores:

BEJA

CM	B.E.	Bloco de Esquerda
CM	CDS-PP	Partido Popular
CM	PPD/PSD	Partido Social Democrata
CM	PS	Partido Socialista
CM	PCP-PEV	Coligação Democrática Unitária
CM	F.A.I.	FORÇA AUTÁRQUICA INDEPENDENTE
AM	B.E.	Bloco de Esquerda
AM	PPD/PSD	Partido Social Democrata
AM	PS	Partido Socialista
AM	PCP-PEV	Coligação Democrática Unitária
AM	F.A.I.	FORÇA AUTÁRQUICA INDEPENDENTE

Legenda: CM – Câmara Municipal
AM – Assembleia Municipal

Câmara Municipal

e

Assembleia Municipal

BLOCO DE ESQUERDA

CONTA - RECEITAS DA CAMPANHA

Beja

Receitas	Detalhe	Valor			
		Real	Receitas imputadas	Orçamento	Desvio
Subvenção Estatal	Mapa M 6	0,00	8.210,09	10.852,19	-2.642,10
Dotação da sede de Campanha/Partido	Mapa M 7	4.456,59	8.160,49	1.000,41	11.616,67
Donativos Produto Angariação Fundos	Mapa M 8	100,00	7,78	674,54	-566,76
Total das Receitas		4.556,59	16.378,36	12.527,14	8.407,81

ELEIÇÃO PARA AS AUTARQUIAS LOCAIS - 2009

ANEXO VI

BLOCO DE ESQUERDA

CONTA - DESPESAS DA CAMPANHA

Beja

Despesas	Detalhe	Valor			
		Real	Desp. Imputadas	Orçamento	Desvio
Concepção da Campanha, Agências comunica e estudos	Mapa M 9	0,00	0,00	79,26	-79,26
Propaganda, Comunicação Impressa e Digital	Mapa M 10	1.415,00	888,87	2.126,96	176,91
Estruturas, Cartazes e Telas	Mapa M 11	1.147,16	3.129,78	974,22	3.302,73
Comícios e Espectáculos	Mapa M 12	531,68	75,60	1.523,15	-915,87
Brindes e Outras Ofertas	Mapa M 13	0,00	0,00	19,82	-19,82
Custos Administrativos e Operacionais	Mapa M 14	722,00	1.967,88	807,97	1.881,91
Outras Desepsas Financeiras	Mapa M 15	14,28	105,24	19,82	99,70
Total das Despesas		3.830,12	6.167,38	5.551,20	4.446,30

ELEIÇÃO PARA AS AUTARQUIAS LOCAIS - 2009
Bloco de Esquerda

11-10-2009

BALANÇO DE CAMPANHA
Beja

Codigo cont.			
as	Poc		Valor
		Activo	
		Dividas de terceiros:	
	24	Estado - Iva Restituicao	512,43
	26	Estruturas Centrais /Locais	
	12	Disponibilidades	214,04
	27	Acrescimos e diferimentos.....	2.456,59
		Total do activo.....	3.183,06

Codigo cont.			
as	Poc		Valor
		Passivo	
	51	Fundos Próprios	
		Saldo final da campanha	726,47
		Dividas a terceiros:	
	22	Fornecedores	2.456,59
	23	Instituições de crédito	
	268	Partido/Estrutura Central	
	268	Estruturas Locais	
	27	Outros	
		Total do Passivo	3.183,06

Data: 2009/10/11

ELEIÇÃO PARA AS AUTARQUIAS LOCAIS - 2009

Partido político ou Coligação

PSD - Beja

CONTA - RECEITAS DE CAMPANHA

ESTRUTURA LOCAL

Receitas	Detalhe	Valor		
		Real	Orçamento	Desvio
Subvenção estatal	Mapa M 6	0,00	0,00	0,00
Dotação da Sede de Campanha/ /Partido	Mapa M 7	23.026,38	92.400,20	-69.373,82
Donativos e Produto de Angariação de Fundos	Mapa M 8	0,00	3.449,80	-3.449,80
Total das Receitas		23.026,38	95.850,00	-72.823,62



ELEIÇÃO PARA AS AUTARQUIAS LOCAIS - 2009

Partido político ou Coligação

PSD - Beja

CONTA - DESPESAS DE CAMPANHA

Despesas	Detalhe	Valor		
		Real	Orçamento	Desvio
Concepção da Campanha, Agências de Comunicação e Estudos de Mercado	Mapa M 9	0,00	0,00	0,00
Propaganda, Comunicação Impressa e Digital	Mapa M 10	8.120,44	11.178,77	-3.058,33
Estruturas, Cartazes e Telas	Mapa M 11	10.234,80	44.953,38	-34.718,58
Comícios e Espectáculos	Mapa M 12	0,00	0,00	0,00
Brindes e Outras Ofertas	Mapa M 13	0,00	3.249,64	-3.249,64
Custos Administrativos e Operacionais	Mapa M 14	4.655,52	36.468,21	-31.812,69
Outras Despesas Financeiras	Mapa M 15	15,62	0,00	15,62
Total das Despesas		23.026,38	95.850,00	-72.823,62



ELEIÇÃO PARA AS AUTARQUIAS LOCAIS - 2009

Partido político ou Coligação

PSD - Beja

BALANÇO DE CAMPANHA reportado ao dia das eleições

A preparar pelas Estruturas Central e Locais

Activo	Valor
Dívidas de Terceiros	
24. Estado (subvenção a receber)	0,00
25. Estruturas Central/Locais	0,00
26. Outros	0,00
27. Acréscimo de Proveitos	6.859,04
12. Disponibilidades	1.246,61
Total do Activo	8.105,65

Passivo	Valor
51. Fundos próprios	
Saldo final de campanha (positivo ou negativo) <input type="checkbox"/>	0,00
Dívidas a Terceiros	
22. Fornecedores	8.045,78
23. Instituições de Crédito	0,00
24. Estado	0,00
25.1. Partido/Estrutura Central	0,00
25.2. Estruturas Locais	0,00
26. Outros	0,00
27. Acréscimos de Custos	59,87
Total do Passivo	8.105,65





AUTÁRQUICAS 2009

PARTIDO SOCIALISTA

DISTRITO Beja

CONCELHO

Beja

CONTA - RECEITAS DE CAMPANHA

ESTRUTURA LOCAL

Receitas	Detalhe	Valor		
		Real	Orçamento	Desvio
Subvenção Estatal	Mapa M 6	69.595,22	56.389,00	-13.206,22
Dotação Sede de Campanha / Partido	Mapa M 7	26.837,14	2.871,00	-23.966,14
Donativos e Produto de Angariação de Fundos	Mapa M 8	8.038,00	21.515,30	13.477,30
Total das Receitas		104.470,36	80.775,30	-23.695,06

Mandatário financeiro:

Data:



AUTÁRQUICAS 2009

PARTIDO SOCIALISTA

DISTRITO Beja

CONCELHO

Beja

CONTA – DEPESAS DE CAMPANHA

ESTRUTURAS LOCAIS

Categoria	Detalhe	Valor		
		Real	Orçamento	Desvio
Concepção da Campanha, Agências de Comunicação e Estudos de Mercado	Mapa M 9	3.210,00	9.400,00	6.190,00
Propaganda, Comunicação Impressa e Digital	Mapa M 10	24.071,85	17.250,00	-6.821,85
Estruturas , Cartazes e Telas	Mapa M 11	22.834,68	0,00	-22.834,68
Comícios e Espectáculos	Mapa M 12	19.980,77	35.450,00	15.469,23
Brindes e Outras Ofertas	Mapa M 13	5.742,00	3.000,00	-2.742,00
Custos Administrativos e Operacionais	Mapa M 14	1.711,04	7.175,30	5.464,26
Outras Despesas Financeiras	Mapa M 15	82,88	0,00	-82,88
Total das Despesas		77.633,22	72.275,30	-5.357,92

Mandatário financeiro:

Data:

Balancete de Centros de Custo por Concelho

Parâmetros:

Mês: 15	Distrito: 02	Concelhos: de 05 à 05	Ano: 2010
---------	--------------	-----------------------	-----------

Centro/Conta	Descrição	Débito	Crédito	Saldo
01102050	BEJA	0,00 €	42.412,30 €	-42.412,30 €
76512	SUBVENCAO PUBLICA	0,00 €	42.412,30 €	-42.412,30 €
02102050	BEJA	0,00 €	43.046,04 €	-43.046,04 €
654	IMPUTACAO DE RECEITAS	0,00 €	7.877,86 €	-7.877,86 €
76513	CONTRIBUICAO DO PCP	0,00 €	35.168,18 €	-35.168,18 €
03102050	BEJA	0,00 €	1.000,00 €	-1.000,00 €
76511	ANGARIACAO DE FUNDOS	0,00 €	1.000,00 €	-1.000,00 €
06102050	BEJA	0,00 €	2,04 €	-2,04 €
768	OUTROS PROVEITOS	0,00 €	2,04 €	-2,04 €
35102050	BEJA	7.380,21 €	0,00 €	7.380,21 €
6222932020501	CARLOS MANUEL GUERREIRO JORGE	2.400,00 €	0,00 €	2.400,00 €
622331111	FOTOGRAFIA / REPORTAGEM FOTOGRAFICA	240,00 €	0,00 €	240,00 €
62233311	VIDEOS E FILMES	720,00 €	0,00 €	720,00 €
62233318	INTERNET	720,00 €	0,00 €	720,00 €
62233331	DECORACAO DE SALAS	1.000,00 €	0,00 €	1.000,00 €
653	IMPUTACAO DE CUSTOS	2.300,21 €	0,00 €	2.300,21 €
36102050	BEJA	13.703,59 €	0,00 €	13.703,59 €
6221921	AUTOMOVEIS	631,80 €	0,00 €	631,80 €
622195	SALAS / ESPACOS	1.500,00 €	0,00 €	1.500,00 €
622226	COMUNICACOES - OUTROS	53,46 €	0,00 €	53,46 €
622331114	PROGRAMA ELEITORAL	5.676,00 €	0,00 €	5.676,00 €
6223311165	OUTROS FOLHETOS IMPRESSOS	4.302,00 €	0,00 €	4.302,00 €
653	IMPUTACAO DE CUSTOS	1.540,33 €	0,00 €	1.540,33 €
37102050	BEJA	11.665,93 €	0,00 €	11.665,93 €
62219283	3 x 2	1.778,40 €	0,00 €	1.778,40 €
62219284	2.40 x 1.70	2.484,00 €	0,00 €	2.484,00 €
62219285	1.75 x 1.25	1.512,00 €	0,00 €	1.512,00 €
6223311121	CARTAZES - 8 x 3	420,00 €	0,00 €	420,00 €
6223311124	CARTAZES - 1.75 x 1.25	988,80 €	0,00 €	988,80 €
622331113	OUTROS CARTAZES / TELAS	2.394,00 €	0,00 €	2.394,00 €
62233111911	TELAS - 8 x 3	420,00 €	0,00 €	420,00 €
62233111914	TELAS - 2.40 x 1.70	42,00 €	0,00 €	42,00 €
62233113	OUTROS	89,86 €	0,00 €	89,86 €
653	IMPUTACAO DE CUSTOS	1.536,87 €	0,00 €	1.536,87 €
38102050	BEJA	3.478,45 €	0,00 €	3.478,45 €
6221922	AUTOCARROS	1.470,00 €	0,00 €	1.470,00 €
622195	SALAS / ESPACOS	600,00 €	0,00 €	600,00 €
622226	COMUNICACOES - OUTROS	37,44 €	0,00 €	37,44 €
622261	REFEICOES	358,10 €	0,00 €	358,10 €
62229132020501	FABIO EMANUEL CIPRIANO SILVA	525,00 €	0,00 €	525,00 €
653	IMPUTACAO DE CUSTOS	487,91 €	0,00 €	487,91 €
39102050	BEJA	236,19 €	0,00 €	236,19 €

Centro/Conta	Descrição	Débito	BEJA Beja		Saldo
			Crédito		
653	IMPUTACAO DE CUSTOS	236,19 €	0,00 €		236,19 €
40102050	BEJA	7.583,71 €	0,00 €		7.583,71 €
622261	REFEICOES	553,00 €	0,00 €		553,00 €
622263	DESLOCACOES E ESTADIAS	1.510,00 €	0,00 €		1.510,00 €
622264	SALARIOS	2.238,15 €	0,00 €		2.238,15 €
62298	DESPESAS BANCARIAS	246,67 €	0,00 €		246,67 €
62299	OUTROS	1.259,54 €	0,00 €		1.259,54 €
653	IMPUTACAO DE CUSTOS	1.776,35 €	0,00 €		1.776,35 €
Total global		44.048,08 €	86.460,38 €		-42.412,30 €

ELEIÇÃO PARA AS AUTARQUIAS LOCAIS - 2009

Grupo de Cidadãos Eleitores

FAI - Força Autárquica Independente**CONTA - RECEITAS DE CAMPANHA**

Receitas	Detalhe	Valor		
		Real	Orçamento	Desvio
Subvenção Estatal	Mapa M 1	0,00	9.000,00	-9.000,00
Contribuição de Partidos políticos	Mapa M 2	0,00	0,00	0,00
Donativos iniciais dos proponen-				
tes do GCE	Mapa M 3	9.800,00	5.000,00	4.800,00
Donativos e Produto de				
Angariação de Fundos	Mapa M 4	0,00	0,00	0,00
Total das Receitas		9.800,00	14.000,00	-4.200,00

ELEIÇÃO PARA AS AUTARQUIAS LOCAIS - 2009

Grupo de Cidadãos Eleitores

FAI - Força Autárquica Independente**CONTA - DESPESAS DE CAMPANHA**

Despesas	Detalhe	Valor		
		Real	Orçamento	Desvio
Concepção da Campanha, Agências de Comunicação e Estudos de Mercado	Mapa M 5	0,00	0,00	0,00
Propaganda, Comunicação Impressa e Digital	Mapa M 6	900,00	4.520,00	-3.620,00
Estruturas, Cartazes e Telas	Mapa M 7	5.113,00	5.300,00	-187,00
Comícios e Espectáculos	Mapa M 8	0,00	0,00	0,00
Brindes e Outras Ofertas	Mapa M 9	2.240,40	1.800,00	440,40
Custos Administrativos e Operacionais	Mapa M 10	1.164,70	1.980,00	-815,30
Outras Despesas Financeiras	Mapa M 11	39,10	400,00	0,00
Total das Despesas		9.457,20	14.000,00	-4.181,90

ELEIÇÃO PARA AS AUTARQUIAS LOCAIS - 2009

Grupo de Cidadãos Eleitores

FAI - Força Autárquica**BALANÇO DE CAMPANHA**
reportado ao dia das eleições

Activo	Valor
Dívidas de Terceiros	
24. Estado (Subvenção a receber)	0,00
12. Disponibilidades	342,80
Total do Activo	342,80

Passivo	Valor
51. Fundos próprios	
Saldo final de campanha (positivo ou negativo)✕	342,80
Dívidas a Terceiros	
22. Fornecedores	0,00
23. Instituições de Crédito	0,00
25. Grupo Cidadãos Eleitores	
26. Outros	0,00
Total do Passivo	342,80

✕ Diferença entre Receitas e Despesas de Campanha

Câmara Municipal

ELEIÇÃO PARA AS AUTARQUIAS LOCAIS - 2009

Partido Político

CDS- PP

CONTA - RECEITAS DE CAMPANHA

BEJA

Receitas	Detalhe	Valor		
		Real	Orçamento	Desvio
Subvenção estatal	Mapa M 6	0,00	696,35	-696,35
Dotação da Sede de Campanha/ /Partido	Mapa M 7	739,35	0,00	739,35
Donativos e Produto de Angariação de Fundos	Mapa M 8	0,00	36,65	-36,65
Total das Receitas		739,35	733,00	6,35

ELEIÇÃO PARA AS AUTARQUIAS LOCAIS - 2009

Partido Político

CDS-PP

CONTA - DESPESAS DE CAMPANHA

BEJA

Despesas	Detalhe	Valor		
		Real	Orçamento	Desvio
Concepção da Campanha, Agências de Comunicação e Estudos de Mercado	Mapa M 9	0,00	73,30	-73,30
Propaganda, Comunicação Impressa e Digital	Mapa M 10	0,00	329,85	-329,85
Estruturas, Cartazes e Telas	Mapa M 11	0,00	146,60	-146,60
Comícios e Espectáculos	Mapa M 12	0,00	73,30	-73,30
Brindes e Outras Ofertas	Mapa M 13	696,35	109,95	586,40
Custos Administrativos e Operacionais	Mapa M 14	0,00	0,00	0,00
Outras Despesas Financeiras	Mapa M 15	42,65	0,00	42,65
Total das Despesas		739,00	733,00	6,00

ELEIÇÃO PARA AS AUTARQUIAS LOCAIS - 2009

Partido Político

CDS PP

BALANÇO DE CAMPANHA
reportado ao dia das eleições
BEJA

Activo	Valor
Dívidas de Terceiros	
24. Estado (subvenção a receber)	0,00
25. Estruturas Central/Locais	0,35
12. Disponibilidades	0,00
Total do Activo	0,35

Passivo	Valor
51. Fundos próprios	
Saldo final de campanha (positivo ou negativo)☒	0,35
Dívidas a Terceiros	
22. Fornecedores	0,00
23. Instituições de Crédito	0,00
25.1. Partido/Estrutura Central	0,00
25.2. Estruturas Locais	0,00
26. Outros	0,00
Total do Passivo	0,35

☒ Diferença entre Receitas e Despesas de Campanha

Assembleias de Freguesia

Candidaturas à **Assembleia de Freguesia** de

ALBERNOA

Município de

BEJA

Distrito de

BEJA

Partidos Políticos:

PS Partido Socialista

Coligações de Partidos Políticos:

PCP-PEV Coligação Democrática Unitária

Grupos de Cidadãos Eleitores:

Candidaturas à **Assembleia de Freguesia** de

BALEIZÃO

Município de

BEJA

Distrito de

BEJA

Partidos Políticos:

B.E.	Bloco de Esquerda
PS	Partido Socialista

Coligações de Partidos Políticos:

PCP-PEV	Coligação Democrática Unitária
---------	--------------------------------

Grupos de Cidadãos Eleitores:

Candidaturas à **Assembleia de Freguesia** de

BERINGEL

Município de

BEJA

Distrito de

BEJA

Partidos Políticos:

PS Partido Socialista

Coligações de Partidos Políticos:

PCP-PEV Coligação Democrática Unitária

Grupos de Cidadãos Eleitores:

Candidaturas à **Assembleia de Freguesia** de

CABEÇA GORDA

Município de

BEJA

Distrito de

BEJA

Partidos Políticos:

PS Partido Socialista

Coligações de Partidos Políticos:

PCP-PEV Coligação Democrática Unitária

Grupos de Cidadãos Eleitores:

Candidaturas à **Assembleia de Freguesia** de

MOMBEJA

Município de

BEJA

Distrito de

BEJA

Partidos Políticos:

PS Partido Socialista

Coligações de Partidos Políticos:

PCP-PEV Coligação Democrática Unitária

Grupos de Cidadãos Eleitores:

Candidaturas à **Assembleia de Freguesia** de

NOSSA SENHORA DAS NEVES

Município de

BEJA

Distrito de

BEJA

Partidos Políticos:

PS Partido Socialista

Coligações de Partidos Políticos:

PCP-PEV Coligação Democrática Unitária

Grupos de Cidadãos Eleitores:

Candidaturas à **Assembleia de Freguesia** de

QUINTOS

Município de

BEJA

Distrito de

BEJA

Partidos Políticos:

PS Partido Socialista

Coligações de Partidos Políticos:

PCP-PEV Coligação Democrática Unitária

Grupos de Cidadãos Eleitores:

Candidaturas à **Assembleia de Freguesia** de

SALVADA

Município de

BEJA

Distrito de

BEJA

Partidos Políticos:

PS Partido Socialista

Coligações de Partidos Políticos:

PCP-PEV Coligação Democrática Unitária

Grupos de Cidadãos Eleitores:

Candidaturas à **Assembleia de Freguesia** de

SALVADOR (BEJA)

Município de

BEJA

Distrito de

BEJA

Partidos Políticos:

B.E.	Bloco de Esquerda
PPD/PSD	Partido Social Democrata
PS	Partido Socialista

Coligações de Partidos Políticos:

PCP-PEV	Coligação Democrática Unitária
---------	--------------------------------

Grupos de Cidadãos Eleitores:

Candidaturas à **Assembleia de Freguesia** de

SANTA CLARA DE LOUREDO

Município de

BEJA

Distrito de

BEJA

Partidos Políticos:

PS Partido Socialista

Coligações de Partidos Políticos:

PCP-PEV Coligação Democrática Unitária

Grupos de Cidadãos Eleitores:

Candidaturas à **Assembleia de Freguesia** de

SANTA MARIA DA FEIRA (BEJA)

Município de

BEJA

Distrito de

BEJA

Partidos Políticos:

B.E.	Bloco de Esquerda
PPD/PSD	Partido Social Democrata
PS	Partido Socialista

Coligações de Partidos Políticos:

PCP-PEV	Coligação Democrática Unitária
---------	--------------------------------

Grupos de Cidadãos Eleitores:

Candidaturas à **Assembleia de Freguesia** de

SANTA VITÓRIA

Município de

BEJA

Distrito de

BEJA

Partidos Políticos:

PS Partido Socialista

Coligações de Partidos Políticos:

PCP-PEV Coligação Democrática Unitária

Grupos de Cidadãos Eleitores:

Candidaturas à **Assembleia de Freguesia** de

SANTIAGO MAIOR (BEJA)

Município de

BEJA

Distrito de

BEJA

Partidos Políticos:

B.E.	Bloco de Esquerda
PPD/PSD	Partido Social Democrata
PS	Partido Socialista

Coligações de Partidos Políticos:

PCP-PEV	Coligação Democrática Unitária
---------	--------------------------------

Grupos de Cidadãos Eleitores:

Candidaturas à **Assembleia de Freguesia** de

SÃO BRISSOS

Município de

BEJA

Distrito de

BEJA

Partidos Políticos:

Coligações de Partidos Políticos:

Grupos de Cidadãos Eleitores:

**FREGUESIA COM MENOS DE 150 ELEITORES À DATA DE
REFERÊNCIA DO MAPA DO RECENSEAMENTO PUBLICADO PELA
DGAJ**

Candidaturas à **Assembleia de Freguesia** de

SÃO JOÃO BAPTISTA (BEJA)

Município de

BEJA

Distrito de

BEJA

Partidos Políticos:

B.E.	Bloco de Esquerda
PPD/PSD	Partido Social Democrata
PS	Partido Socialista

Coligações de Partidos Políticos:

PCP-PEV	Coligação Democrática Unitária
---------	--------------------------------

Grupos de Cidadãos Eleitores:

Candidaturas à **Assembleia de Freguesia** de

SÃO MATIAS

Município de

BEJA

Distrito de

BEJA

Partidos Políticos:

PS Partido Socialista

Coligações de Partidos Políticos:

PCP-PEV Coligação Democrática Unitária

Grupos de Cidadãos Eleitores:

Candidaturas à **Assembleia de Freguesia** de

TRINDADE

Município de

BEJA

Distrito de

BEJA

Partidos Políticos:

PS Partido Socialista

Coligações de Partidos Políticos:

PCP-PEV Coligação Democrática Unitária

Grupos de Cidadãos Eleitores:

Candidaturas à **Assembleia de Freguesia** de

TRIGACHES

Município de

BEJA

Distrito de

BEJA

Partidos Políticos:

PS Partido Socialista

Coligações de Partidos Políticos:

PCP-PEV Coligação Democrática Unitária

Grupos de Cidadãos Eleitores:

CASTRO VERDE

CM	PS	Partido Socialista	
CM	PCP-PEV	Coligação Democrática Unitária	
CM	PPD/PSD.CDS-PP	Partido Social Democrata. Partido Popular	JUNTOS PELO FUTURO
AM	B.E.	Bloco de Esquerda	
AM	PS	Partido Socialista	
AM	PCP-PEV	Coligação Democrática Unitária	
AM	PPD/PSD.CDS-PP	Partido Social Democrata. Partido Popular	JUNTOS PELO FUTURO

Legenda: CM – Câmara Municipal
AM – Assembleia Municipal

Câmara Municipal

e

Assembleia Municipal



AUTÁRQUICAS 2009

PARTIDO SOCIALISTA

DISTRITO Beja

CONCELHO

Castro Verde

CONTA - RECEITAS DE CAMPANHA

ESTRUTURA LOCAL

Receitas	Detalhe	Valor		
		Real	Orçamento	Desvio
Subvenção Estatal	Mapa M 6	33.119,24	24.183,00	-8.936,24
Dotação Sede de Campanha / Partido	Mapa M 7	8.265,11	1.435,00	-6.830,11
Donativos e Produto de Angariação de Fundos	Mapa M 8	0,00	8.500,00	8.500,00
Total das Receitas		41.384,35	34.118,00	-7.266,35

Mandatário financeiro:

Data:



AUTÁRQUICAS 2009

PARTIDO SOCIALISTA

DISTRITO Beja

CONCELHO

Castro Daire

CONTA – DEPESAS DE CAMPANHA

ESTRUTURAS LOCAIS

Categoria	Detalhe	Valor		
		Real	Orçamento	Desvio
Concepção da Campanha, Agências de Comunicação e Estudos de Mercado	Mapa M 9	200,00	15.150,00	14.950,00
Propaganda, Comunicação Impressa e Digital	Mapa M 10	11.566,20	6.033,00	-5.533,20
Estruturas , Cartazes e Telas	Mapa M 11	11.856,00	0,00	-11.856,00
Comícios e Espectáculos	Mapa M 12	7.551,94	7.100,00	-451,94
Brindes e Outras Ofertas	Mapa M 13	1.208,40	1.500,00	291,60
Custos Administrativos e Operacionais	Mapa M 14	721,32	4.335,00	3.613,68
Outras Despesas Financeiras	Mapa M 15	15,38	0,00	-15,38
Total das Despesas		33.119,24	34.118,00	998,76

Mandatário financeiro:

Data:

Balancete de Centros de Custo por Concelho

Parâmetros:

Mês: 15	Distrito: 02	Concelhos: de 06 à 06	Ano: 2010
---------	--------------	-----------------------	-----------

Centro/Conta	Descrição	Débito	Crédito	Saldo
01102060	CASTRO VERDE	0,00 €	16.514,27 €	-16.514,27 €
76512	SUBVENCAO PUBLICA	0,00 €	16.514,27 €	-16.514,27 €
02102060	CASTRO VERDE	0,00 €	16.514,28 €	-16.514,28 €
654	IMPUTACAO DE RECEITAS	0,00 €	3.061,52 €	-3.061,52 €
76513	CONTRIBUICAO DO PCP	0,00 €	13.452,76 €	-13.452,76 €
03102060	CASTRO VERDE	0,00 €	550,00 €	-550,00 €
76511	ANGARIACAO DE FUNDOS	0,00 €	550,00 €	-550,00 €
35102060	CASTRO VERDE	782,11 €	0,00 €	782,11 €
653	IMPUTACAO DE CUSTOS	782,11 €	0,00 €	782,11 €
36102060	CASTRO VERDE	13.102,76 €	0,00 €	13.102,76 €
622331114	PROGRAMA ELEITORAL	2.052,00 €	0,00 €	2.052,00 €
622331115	FOLHETOS / DESDOBRAVEIS	5.548,80 €	0,00 €	5.548,80 €
622331162	FLYERS	66,00 €	0,00 €	66,00 €
622331165	OUTROS FOLHETOS IMPRESSOS	4.418,40 €	0,00 €	4.418,40 €
62233312	SPOTS DE RADIO	221,40 €	0,00 €	221,40 €
62233313	ANUNCIOS DE IMPRENSA	300,00 €	0,00 €	300,00 €
653	IMPUTACAO DE CUSTOS	496,16 €	0,00 €	496,16 €
37102060	CASTRO VERDE	1.638,99 €	0,00 €	1.638,99 €
622331113	OUTROS CARTAZES / TELAS	558,00 €	0,00 €	558,00 €
653	IMPUTACAO DE CUSTOS	1.080,99 €	0,00 €	1.080,99 €
38102060	CASTRO VERDE	203,61 €	0,00 €	203,61 €
653	IMPUTACAO DE CUSTOS	203,61 €	0,00 €	203,61 €
39102060	CASTRO VERDE	150,73 €	0,00 €	150,73 €
653	IMPUTACAO DE CUSTOS	150,73 €	0,00 €	150,73 €
40102060	CASTRO VERDE	1.186,08 €	0,00 €	1.186,08 €
622261	REFEICOES	98,00 €	0,00 €	98,00 €
622263	DESLOCACOES E ESTADIAS	201,00 €	0,00 €	201,00 €
622264	SALARIOS	469,33 €	0,00 €	469,33 €
62298	DESPESAS BANCARIAS	69,83 €	0,00 €	69,83 €
653	IMPUTACAO DE CUSTOS	347,92 €	0,00 €	347,92 €
Total global		17.064,28 €	33.578,55 €	-16.514,27 €

ELEIÇÃO PARA AS AUTARQUIAS LOCAIS - 2009

Partido político ou Coligação

PPD/PSD.CDS-PP - Castro Verde

CONTA - RECEITAS DE CAMPANHA**ESTRUTURA LOCAL**

Receitas	Detalhe	Valor		
		Real	Orçamento	Desvio
Subvenção estatal	Mapa M 6	0,00	0,00	0,00
Dotação da Sede de Campanha/ /Partido	Mapa M 7	4.818,11	47.925,00	-43.106,89
Donativos e Produto de Angariação de Fundos	Mapa M 8	0,00	0,00	0,00
Total das Receitas		4.818,11	47.925,00	-43.106,89



ELEIÇÃO PARA AS AUTARQUIAS LOCAIS - 2009

Partido político ou Coligação

PPD/PSD.CDS-PP - Castro Verde

CONTA - DESPESAS DE CAMPANHA

Despesas	Detalhe	Valor		
		Real	Orçamento	Desvio
Concepção da Campanha, Agências de Comunicação e Estudos de Mercado	Mapa M 9	2.000,00	763,28	1.236,72
Propaganda, Comunicação Impressa e Digital	Mapa M 10	1.527,70	3.049,31	-1.521,61
Estruturas, Cartazes e Telas	Mapa M 11	126,00	22.414,50	-22.288,50
Comícios e Espectáculos	Mapa M 12	0,00	1.053,32	-1.053,32
Brindes e Outras Ofertas	Mapa M 13	0,00	7.824,34	-7.824,34
Custos Administrativos e Operacionais	Mapa M 14	1.161,91	12.820,25	-11.658,34
Outras Despesas Financeiras	Mapa M 15	2,50	0,00	2,50
Total das Despesas		4.818,11	47.925,00	-43.106,89



ELEIÇÃO PARA AS AUTARQUIAS LOCAIS - 2009

Partido político ou Coligação

PPD/PSD.CDS-PP -
Castro Verde**BALANÇO DE CAMPANHA**
reportado ao dia da Prestação de contas**A preparar pelas Estruturas Central e Locais**

Activo	Valor
Dívidas de Terceiros	
22. Adiantamentos Fornecedores	349,50
24. Estado (subvenção a receber)	0,00
25. Estruturas Central/Locais	0,00
26. Outros	0,00
27. Acréscimo de Proveitos	-2.088,93
12. Disponibilidades	1.739,43
Total do Activo	0,00

Passivo	Valor
51. Fundos próprios	
Saldo final de campanha (positivo ou negativo) ✘	0,00
Dívidas a Terceiros	
22. Fornecedores	0,00
23. Instituições de Crédito	0,00
24. Estado	0,00
25.1. Partido/Estrutura Central	0,00
25.2. Estruturas Locais	0,00
26. Outros	0,00
27. Acréscimos de Custos	0,00
Total do Passivo	0,00

✘ Diferença entre Receitas e Despesas de Campanha


Assembleia Municipal

ELEIÇÃO PARA AS AUTARQUIAS LOCAIS - 2009

ANEXO Vi

BLOCO DE ESQUERDACONTA - RECEITAS DA CAMPANHA
CASTRO VERDE

Receitas	Detalhe	Valor			
		Real	Receitas imputadas	Orçamento	Desvio
Subvenção Estatal	Mapa M 6	0,00	0,00	7.701,70	-7.701,70
Dotação da sede de Campanha/Partido	Mapa M 7	800,00	2.040,12	709,98	2.130,14
Donativos Produto Angariação Fundos	Mapa M 8	0,00	1,95	206,13	-204,19
Total das Receitas		800,00	2.042,07	8.617,82	-5.775,75

ELEIÇÃO PARA AS AUTARQUIAS LOCAIS - 2009

ANEXO VII

BLOCO DE ESQUERDA

CONTA - DESPESAS DA CAMPANHA

CASTRO VERDE

Despesas	Detalhe	Valor			
		Real	Despesas imputadas	Orçamento	Desvio
Concepção da Campanha, Agências comunica e estudos merc	Mapa M 9	0,00	0,00	139,26	-139,26
Propaganda, Comunicação Impressa e Digital	Mapa M 10	0,00	705,02	3.169,28	-2.464,26
Estruturas, Cartazes e Telas	Mapa M 11	437,40	2.140,23	1.598,12	979,50
Comícios e Espectáculos	Mapa M 12	0,00	18,90	2.335,49	-2.316,59
Brindes e Outras Ofertas	Mapa M 13	0,00	0,00	34,82	-34,82
Custos Administrativos e Operacionais	Mapa M 14	0,00	496,22	1.306,03	-809,81
Outras Desepsas Financeiras	Mapa M 15	7,72	26,31	34,82	-0,79
Total das Despesas		445,12	3.386,68	8.617,82	-4.786,02

ELEIÇÃO PARA AS AUTARQUIAS LOCAIS - 2009
Bloco de Esquerda

11-10-2009

BALANÇO DE CAMPANHA
Castro Verde

Codigo cont.			
F	Poc		Valor
		Activo	
		Dividas de terceiros:	
	24	Estado - Iva Restituicao	70,63
	26	Estruturas Centrais /Locais	
	12	Disponibilidades	792,28
	27	Acrescimos e diferimentos.....	
		Total do activo.....	862,91

Codigo cont.			
F	Poc		Valor
		Passivo	
	51	Fundos Próprios	
		Saldo final da campanha	354,88
		Dividas a terceiros:	
	22	Fornecedores	508,03
	23	Instituições de crédito	
	268	Partido/Estrutura Central	
	268	Estruturas Locais	
	27	Outros	
		Total do Passivo	862,91

Data: 2009/10/11

Assembleias de Freguesia

Candidaturas à **Assembleia de Freguesia** de

CASÉVEL

Município de

CASTRO VERDE

Distrito de

BEJA

Partidos Políticos:

B.E.	Bloco de Esquerda
PS	Partido Socialista

Coligações de Partidos Políticos:

PCP-PEV	Coligação Democrática Unitária
---------	--------------------------------

Grupos de Cidadãos Eleitores:

Candidaturas à **Assembleia de Freguesia** de

CASTRO VERDE

Município de

CASTRO VERDE

Distrito de

BEJA

Partidos Políticos:

B.E.	Bloco de Esquerda
PS	Partido Socialista

Coligações de Partidos Políticos:

PCP-PEV	Coligação Democrática Unitária	
PPD/PSD.CDS-PP	Partido Social Democrata. Partido Popular	JUNTOS PELO FUTURO

Grupos de Cidadãos Eleitores:

Candidaturas à **Assembleia de Freguesia** de

ENTRADAS

Município de

CASTRO VERDE

Distrito de

BEJA

Partidos Políticos:

PS Partido Socialista

Coligações de Partidos Políticos:

PCP-PEV Coligação Democrática Unitária

Grupos de Cidadãos Eleitores:

Candidaturas à **Assembleia de Freguesia** de

SANTA BARBARA DE PADRÕES

Município de

CASTRO VERDE

Distrito de

BEJA

Partidos Políticos:

PS Partido Socialista

Coligações de Partidos Políticos:

PCP-PEV Coligação Democrática Unitária

Grupos de Cidadãos Eleitores:

Candidaturas à **Assembleia de Freguesia** de

SÃO MARCOS DA ATABOEIRA

Município de

CASTRO VERDE

Distrito de

BEJA

Partidos Políticos:

PS Partido Socialista

Coligações de Partidos Políticos:

PCP-PEV Coligação Democrática Unitária

Grupos de Cidadãos Eleitores:

CUBA

CM	PPD/PSD	Partido Social Democrata
CM	PS	Partido Socialista
CM	PCP-PEV	Coligação Democrática Unitária
AM	PPD/PSD	Partido Social Democrata
AM	PS	Partido Socialista
AM	PCP-PEV	Coligação Democrática Unitária

Legenda: CM – Câmara Municipal
AM – Assembleia Municipal

Câmara Municipal

e

Assembleia Municipal

ELEIÇÃO PARA AS AUTARQUIAS LOCAIS - 2009

Partido político ou Coligação

PSD - Cuba

CONTA - RECEITAS DE CAMPANHA**ESTRUTURA LOCAL**

Receitas	Detalhe	Valor		
		Real	Orçamento	Desvio
Subvenção estatal	Mapa M 6	0,00	0,00	0,00
Dotação da Sede de Campanha/ /Partido	Mapa M 7	16.588,76	47.925,00	-31.336,24
Donativos e Produto de Angariação de Fundos	Mapa M 8	1.000,00	0,00	1.000,00
Total das Receitas		17.588,76	47.925,00	-30.336,24



ELEIÇÃO PARA AS AUTARQUIAS LOCAIS - 2009

Partido político ou Coligação

PSD - Cuba

CONTA - DESPESAS DE CAMPANHA

Despesas	Detalhe	Valor		
		Real	Orçamento	Desvio
Concepção da Campanha, Agências de Comunicação e Estudos de Mercado	Mapa M 9	80,00	763,28	-683,28
Propaganda, Comunicação Impressa e Digital	Mapa M 10	2.807,40	3.049,31	-241,91
Estruturas, Cartazes e Telas	Mapa M 11	8.442,00	22.414,50	-13.972,50
Comícios e Espectáculos	Mapa M 12	3.751,53	1.053,32	2.698,21
Brindes e Outras Ofertas	Mapa M 13	0,00	7.824,34	-7.824,34
Custos Administrativos e Operacionais	Mapa M 14	2.501,34	12.820,25	-10.318,91
Outras Despesas Financeiras	Mapa M 15	6,49	0,00	6,49
Total das Despesas		17.588,76	47.925,00	-30.336,24



ELEIÇÃO PARA AS AUTARQUIAS LOCAIS - 2009

Partido político ou Coligação

PSD - Cuba

BALANÇO DE CAMPANHA
reportado ao dia das eleições

A preparar pelas Estruturas Central e Locais

Activo	Valor
Dívidas de Terceiros	
24. Estado (subvenção a receber)	0,00
25. Estruturas Central/Locais	8.141,96
26. Outros	0,00
27. Acréscimo de Proveitos	2.489,04
12. Disponibilidades	1.816,34
Total do Activo	12.447,34

Passivo	Valor
51. Fundos próprios	
Saldo final de campanha (positivo ou negativo) <input type="checkbox"/>	0,00
Dívidas a Terceiros	
22. Fornecedores	12.048,58
23. Instituições de Crédito	0,00
24. Estado	0,00
25.1. Partido/Estrutura Central	0,00
25.2. Estruturas Locais	0,00
26. Outros	0,00
27. Acréscimos de Custos	398,76
Total do Passivo	12.447,34

Diferença entre Receitas e Despesas de Campanha





AUTÁRQUICAS 2009

PARTIDO SOCIALISTA

DISTRITO Beja

CONCELHO

Cuba

CONTA - RECEITAS DE CAMPANHA

ESTRUTURA LOCAL

Receitas	Detalhe	Valor		
		Real	Orçamento	Desvio
Subvenção Estatal	Mapa M 6	27.535,17	48.081,00	20.545,83
Dotação Sede de Campanha / Partido	Mapa M 7	7.333,51	1.435,00	-5.898,51
Donativos e Produto de Angariação de Fundos	Mapa M 8	0,00	0,00	0,00
Total das Receitas		34.868,68	49.516,00	14.647,32

Mandatário financeiro:

Data:



AUTÁRQUICAS 2009

PARTIDO SOCIALISTA

DISTRITO Beja

CONCELHO

Cuba

CONTA – DEPESAS DE CAMPANHA

ESTRUTURAS LOCAIS

Categoria	Detalhe	Valor		
		Real	Orçamento	Desvio
Concepção da Campanha, Agências de Comunicação e Estudos de Mercado	Mapa M 9	50,00	17.350,00	17.300,00
Propaganda, Comunicação Impressa e Digital	Mapa M 10	6.084,60	13.491,00	7.406,40
Estruturas , Cartazes e Telas	Mapa M 11	4.463,33	0,00	-4.463,33
Comícios e Espectáculos	Mapa M 12	7.828,81	4.650,00	-3.178,81
Brindes e Outras Ofertas	Mapa M 13	8.334,00	12.000,00	3.666,00
Custos Administrativos e Operacionais	Mapa M 14	700,21	1.925,00	1.224,79
Outras Despesas Financeiras	Mapa M 15	74,22	0,00	-74,22
Total das Despesas		27.535,17	49.416,00	21.880,83

Mandatário financeiro:

Data:

Balancete de Centros de Custo por Concelho

Parâmetros:

Mês: 15	Distrito: 02	Concelhos: de 07 à 07	Ano: 2010
---------	--------------	-----------------------	-----------

Centro/Conta	Descrição	Débito	Crédito	Saldo
01102070	CUBA	0,00 €	13.730,07 €	-13.730,07 €
76512	SUBVENCAO PUBLICA	0,00 €	13.730,07 €	-13.730,07 €
02102070	CUBA	0,00 €	13.730,08 €	-13.730,08 €
654	IMPUTACAO DE RECEITAS	0,00 €	2.755,09 €	-2.755,09 €
76513	CONTRIBUICAO DO PCP	0,00 €	10.974,99 €	-10.974,99 €
03102070	CUBA	0,00 €	191,00 €	-191,00 €
76511	ANGARIACAO DE FUNDOS	0,00 €	191,00 €	-191,00 €
35102070	CUBA	782,11 €	0,00 €	782,11 €
653	IMPUTACAO DE CUSTOS	782,11 €	0,00 €	782,11 €
36102070	CUBA	7.387,08 €	0,00 €	7.387,08 €
622331114	PROGRAMA ELEITORAL	1.135,79 €	0,00 €	1.135,79 €
622331115	FOLHETOS / DESDOBRAVEIS	2.760,00 €	0,00 €	2.760,00 €
6223311165	OUTROS FOLHETOS IMPRESSOS	2.596,67 €	0,00 €	2.596,67 €
622331113	OUTROS	324,00 €	0,00 €	324,00 €
653	IMPUTACAO DE CUSTOS	570,62 €	0,00 €	570,62 €
37102070	CUBA	2.522,55 €	0,00 €	2.522,55 €
6223311124	CARTAZES - 1.75 x 1.25	915,60 €	0,00 €	915,60 €
6223311129	CARTAZES - 2.40 x 1.70	1.068,00 €	0,00 €	1.068,00 €
622331113	OUTROS CARTAZES / TELAS	300,00 €	0,00 €	300,00 €
653	IMPUTACAO DE CUSTOS	238,95 €	0,00 €	238,95 €
38102070	CUBA	1.335,10 €	0,00 €	1.335,10 €
622261	REFEICOES	1.046,39 €	0,00 €	1.046,39 €
653	IMPUTACAO DE CUSTOS	288,71 €	0,00 €	288,71 €
39102070	CUBA	150,73 €	0,00 €	150,73 €
653	IMPUTACAO DE CUSTOS	150,73 €	0,00 €	150,73 €
40102070	CUBA	1.743,51 €	0,00 €	1.743,51 €
622264	SALARIOS	1.004,10 €	0,00 €	1.004,10 €
62298	DESPESAS BANCARIAS	15,44 €	0,00 €	15,44 €
653	IMPUTACAO DE CUSTOS	723,97 €	0,00 €	723,97 €
Total global		13.921,08 €	27.651,15 €	-13.730,07 €

Assembleias de Freguesia

Candidaturas à **Assembleia de Freguesia** de

CUBA

Município de

CUBA

Distrito de

BEJA

Partidos Políticos:

PPD/PSD	Partido Social Democrata
PS	Partido Socialista

Coligações de Partidos Políticos:

PCP-PEV	Coligação Democrática Unitária
---------	--------------------------------

Grupos de Cidadãos Eleitores:

Candidaturas à **Assembleia de Freguesia** de

FARO DO ALENTEJO

Município de

CUBA

Distrito de

BEJA

Partidos Políticos:

PPD/PSD	Partido Social Democrata
PS	Partido Socialista

Coligações de Partidos Políticos:

PCP-PEV	Coligação Democrática Unitária
---------	--------------------------------

Grupos de Cidadãos Eleitores:

Candidaturas à **Assembleia de Freguesia** de

VILA ALVA

Município de

CUBA

Distrito de

BEJA

Partidos Políticos:

PPD/PSD	Partido Social Democrata
PS	Partido Socialista

Coligações de Partidos Políticos:

PCP-PEV	Coligação Democrática Unitária
---------	--------------------------------

Grupos de Cidadãos Eleitores:

Candidaturas à **Assembleia de Freguesia** de

VILA RUIVA

Município de

CUBA

Distrito de

BEJA

Partidos Políticos:

PPD/PSD	Partido Social Democrata
PS	Partido Socialista

Coligações de Partidos Políticos:

PCP-PEV	Coligação Democrática Unitária
---------	--------------------------------

Grupos de Cidadãos Eleitores:

FERREIRA DO ALENTEJO

CM	MPT	Partido da Terra
CM	PPD/PSD	Partido Social Democrata
CM	PS	Partido Socialista
CM	PCP-PEV	Coligação Democrática Unitária
AM	MPT	Partido da Terra
AM	PPD/PSD	Partido Social Democrata
AM	PS	Partido Socialista
AM	PCP-PEV	Coligação Democrática Unitária

Legenda: CM – Câmara Municipal
AM – Assembleia Municipal

Câmara Municipal

e

Assembleia Municipal

ELEIÇÃO PARA AS AUTARQUIAS LOCAIS - 2009

Partido político ou Coligação _____

CONTA - RECEITAS DE CAMPANHA**ESTRUTURA LOCAL**

Receitas	Detalhe	Valor		
		Real	Orçamento	Desvio
Subvenção estatal	Mapa M 6	0,00	0,00	0,00
Dotação da Sede de Campanha/ /Partido	Mapa M 7	0,00	0,00	0,00
Donativos e Produto de Angariação de Fundos	Mapa M 8	0,00	0,00	0,00
Total das Receitas		0,00	0,00	0,00

ELEIÇÃO PARA AS AUTARQUIAS LOCAIS - 2009

Partido político ou Coligação

MPT - FERREIRA DO ALENTEJO

CONTA - DESPESAS DE CAMPANHA

Despesas	Detalhe	Valor		
		Real	Orçamento	Desvio
Concepção da Campanha, Agências de Comunicação e Estudos de Mercado	Mapa M 9	0,00	0,00	0,00
Propaganda, Comunicação Impressa e Digital	Mapa M 10	0,00	0,00	0,00
Estruturas, Cartazes e Telas	Mapa M 11	3.960,00	0,00	0,00
Comícios e Espectáculos	Mapa M 12	0,00	0,00	0,00
Brindes e Outras Ofertas	Mapa M 13	2.100,00	0,00	0,00
Custos Administrativos e Operacionais	Mapa M 14	0,00	0,00	0,00
Outras Despesas Financeiras	Mapa M 15	600,00	0,00	0,00
Total das Despesas		6.660,00	0,00	0,00

ELEIÇÃO PARA AS AUTARQUIAS LOCAIS - 2009

Partido político ou Coligação

MPT - FERREIRA DO AL

BALANÇO DE CAMPANHA reportado ao dia das eleições

A preparar pelas Estruturas Central e Locais

Activo	Valor
Dívidas de Terceiros	
24. Estado (subvenção a receber)	0,00
25. Estruturas Central/Locais	0,00
12. Disponibilidades	0,00
Total do Activo	0,00

Passivo	Valor
51. Fundos próprios	
Saldo final de campanha (positivo ou negativo) ✘	-6.660,00
Dívidas a Terceiros	
22. Fornecedores	6.060,00
23. Instituições de Crédito	0,00
25.1. Partido/Estrutura Central	0,00
25.2. Estruturas Locais	0,00
26. Outros	600,00
Total do Passivo	0,00

✘ Diferença entre Receitas e Despesas de Campanha

ELEIÇÃO PARA AS AUTARQUIAS LOCAIS - 2009

Partido político ou Coligação

PSD - Ferreira do Alentejo**CONTA - RECEITAS DE CAMPANHA****ESTRUTURA LOCAL**

Receitas	Detalhe	Valor		
		Real	Orçamento	Desvio
Subvenção estatal	Mapa M 6	0,00	0,00	0,00
Dotação da Sede de Campanha/ /Partido	Mapa M 7	9.828,68	37.925,00	-28.096,32
Donativos e Produto de Angariação de Fundos	Mapa M 8	2.160,00	10.000,00	-7.840,00
Total das Receitas		11.988,68	47.925,00	-35.936,32

ELEIÇÃO PARA AS AUTARQUIAS LOCAIS - 2009

Partido político ou Coligação

PSD - Ferreira do Alentejo

CONTA - DESPESAS DE CAMPANHA

Despesas	Detalhe	Valor		
		Real	Orçamento	Desvio
Concepção da Campanha, Agências de Comunicação e Estudos de Mercado	Mapa M 9	5.400,00	0,00	5.400,00
Propaganda, Comunicação Impressa e Digital	Mapa M 10	414,00	2.396,25	-1.982,25
Estruturas, Cartazes e Telas	Mapa M 11	1.062,00	13.179,38	-12.117,38
Comícios e Espectáculos	Mapa M 12	0,00	0,00	0,00
Brindes e Outras Ofertas	Mapa M 13	0,00	7.188,75	-7.188,75
Custos Administrativos e Operacionais	Mapa M 14	5.112,20	25.160,63	-20.048,43
Outras Despesas Financeiras	Mapa M 15	0,48	0,00	0,48
Total das Despesas		11.988,68	47.925,00	-35.936,32

ELEIÇÃO PARA AS AUTARQUIAS LOCAIS - 2009

Partido político ou Coligação

PSD - Ferreira do Alentejo

BALANÇO DE CAMPANHA reportado ao dia das eleições

A preparar pelas Estruturas Central e Locais

Activo	Valor
Dívidas de Terceiros	
24. Estado (subvenção a receber)	0,00
25. Estruturas Central/Locais	0,00
26. Outros	0,00
27. Acréscimo de Proveitos	2.340,31
12. Disponibilidades	6.857,69
Total do Activo	9.198,00

Passivo	Valor
51. Fundos próprios	
Saldo final de campanha (positivo ou negativo) <input type="checkbox"/>	0,00
Dívidas a Terceiros	
22. Fornecedores	3.048,00
23. Instituições de Crédito	0,00
24. Estado	0,00
25.1. Partido/Estrutura Central	0,00
25.2. Estruturas Locais	0,00
26. Outros	0,00
27. Acréscimos de Custos	6.150,00
Total do Passivo	9.198,00



AUTÁRQUICAS 2009

PARTIDO SOCIALISTA

DISTRITO Beja

CONCELHO

Ferreira do Alentejo

CONTA - RECEITAS DE CAMPANHA

ESTRUTURA LOCAL

Receitas	Detalhe	Valor		
		Real	Orçamento	Desvio
Subvenção Estatal	Mapa M 6	48.570,82	43.217,00	-5.353,82
Dotação Sede de Campanha / Partido	Mapa M 7	8.788,31	1.435,00	-7.353,31
Donativos e Produto de Angariação de Fundos	Mapa M 8	1.500,00	8.587,00	7.087,00
Total das Receitas		58.859,13	53.239,00	-5.620,13

Mandatário financeiro:

Data:



AUTÁRQUICAS 2009

PARTIDO SOCIALISTA

DISTRITO Beja

CONCELHO

Ferreira do Alentejo

CONTA – DEPESAS DE CAMPANHA

ESTRUTURAS LOCAIS

Categoria	Detalhe	Valor		
		Real	Orçamento	Desvio
Concepção da Campanha, Agências de Comunicação e Estudos de Mercado	Mapa M 9	2.029,20	23.711,60	21.682,40
Propaganda, Comunicação Impressa e Digital	Mapa M 10	13.722,31	494,00	-13.228,31
Estruturas , Cartazes e Telas	Mapa M 11	17.784,72	0,00	-17.784,72
Comícios e Espectáculos	Mapa M 12	9.830,07	21.400,00	11.569,93
Brindes e Outras Ofertas	Mapa M 13	7.552,20	4.138,40	-3.413,80
Custos Administrativos e Operacionais	Mapa M 14	1.696,57	3.495,00	1.798,43
Outras Despesas Financeiras	Mapa M 15	37,98	0,00	-37,98
Total das Despesas		52.653,05	53.239,00	585,95

Mandatário financeiro:

Data:

Balancete de Centros de Custo por Concelho

Parâmetros:

Mês: 15	Distrito: 02	Concelhos: de 08 à 08	Ano: 2010
---------	--------------	-----------------------	-----------

Centro/Conta	Descrição	Débito	Crédito	Saldo
01102080	FERREIRA ALENTEJO	0,00 €	15.608,65 €	-15.608,65 €
76512	SUBVENCAO PUBLICA	0,00 €	15.608,65 €	-15.608,65 €
02102080	FERREIRA ALENTEJO	0,00 €	15.600,16 €	-15.600,16 €
654	IMPUTACAO DE RECEITAS	0,00 €	2.820,19 €	-2.820,19 €
76513	CONTRIBUICAO DO PCP	0,00 €	12.779,97 €	-12.779,97 €
03102080	FERREIRA ALENTEJO	0,00 €	4,81 €	-4,81 €
76511	ANGARIACAO DE FUNDOS	0,00 €	4,81 €	-4,81 €
06102080	FERREIRA ALENTEJO	0,00 €	3,68 €	-3,68 €
768	OUTROS PROVEITOS	0,00 €	3,68 €	-3,68 €
35102080	FERREIRA ALENTEJO	1.782,11 €	0,00 €	1.782,11 €
62233331	DECORACAO DE SALAS	1.000,00 €	0,00 €	1.000,00 €
653	IMPUTACAO DE CUSTOS	782,11 €	0,00 €	782,11 €
36102080	FERREIRA ALENTEJO	4.940,40 €	0,00 €	4.940,40 €
622331114	PROGRAMA ELEITORAL	2.040,00 €	0,00 €	2.040,00 €
6223311165	OUTROS FOLHETOS IMPRESSOS	2.418,00 €	0,00 €	2.418,00 €
653	IMPUTACAO DE CUSTOS	482,40 €	0,00 €	482,40 €
37102080	FERREIRA ALENTEJO	3.852,33 €	0,00 €	3.852,33 €
6223311121	CARTAZES - 8 x 3	2.181,60 €	0,00 €	2.181,60 €
6223311124	CARTAZES - 1.75 x 1.25	1.020,00 €	0,00 €	1.020,00 €
622331113	OUTROS CARTAZES / TELAS	192,00 €	0,00 €	192,00 €
653	IMPUTACAO DE CUSTOS	458,73 €	0,00 €	458,73 €
38102080	FERREIRA ALENTEJO	1.656,76 €	0,00 €	1.656,76 €
6221922	AUTOCARROS	370,00 €	0,00 €	370,00 €
62229121	ANIMADORES	110,00 €	0,00 €	110,00 €
62229131	PROFISSIONAIS DE ESPECTACULOS - ARTISTAS	780,00 €	0,00 €	780,00 €
62229132020801	GILBERTO GODINHO	100,00 €	0,00 €	100,00 €
62299	OUTROS	90,00 €	0,00 €	90,00 €
653	IMPUTACAO DE CUSTOS	206,76 €	0,00 €	206,76 €
39102080	FERREIRA ALENTEJO	150,73 €	0,00 €	150,73 €
653	IMPUTACAO DE CUSTOS	150,73 €	0,00 €	150,73 €
40102080	FERREIRA ALENTEJO	3.226,32 €	0,00 €	3.226,32 €
62212	COMBUSTIVEIS	493,71 €	0,00 €	493,71 €
622195	SALAS / ESPACOS	600,00 €	0,00 €	600,00 €
622261	REFEICOES	147,00 €	0,00 €	147,00 €
622263	DESLOCACOES E ESTADIAS	1.026,00 €	0,00 €	1.026,00 €
62298	DESPESAS BANCARIAS	70,38 €	0,00 €	70,38 €
62299	OUTROS	149,77 €	0,00 €	149,77 €
653	IMPUTACAO DE CUSTOS	739,46 €	0,00 €	739,46 €
Total global		15.608,65 €	31.217,30 €	-15.608,65 €

Assembleias de Freguesia

Candidaturas à **Assembleia de Freguesia** de

ALFUNDÃO

Município de

FERREIRA DO ALENTEJO

Distrito de

BEJA

Partidos Políticos:

MPT	Partido da Terra
PS	Partido Socialista

Coligações de Partidos Políticos:

PCP-PEV	Coligação Democrática Unitária
---------	--------------------------------

Grupos de Cidadãos Eleitores:

Candidaturas à **Assembleia de Freguesia** de

FERREIRA DO ALENTEJO

Município de

FERREIRA DO ALENTEJO

Distrito de

BEJA

Partidos Políticos:

PS Partido Socialista

Coligações de Partidos Políticos:

PCP-PEV Coligação Democrática Unitária

Grupos de Cidadãos Eleitores:

Candidaturas à **Assembleia de Freguesia** de

FIGUEIRA DOS CAVALEIROS

Município de

FERREIRA DO ALENTEJO

Distrito de

BEJA

Partidos Políticos:

PS Partido Socialista

Coligações de Partidos Políticos:

PCP-PEV Coligação Democrática Unitária

Grupos de Cidadãos Eleitores:

Candidaturas à **Assembleia de Freguesia** de

ODIVELAS

Município de

FERREIRA DO ALENTEJO

Distrito de

BEJA

Partidos Políticos:

PS Partido Socialista

Coligações de Partidos Políticos:

PCP-PEV Coligação Democrática Unitária

Grupos de Cidadãos Eleitores:

Candidaturas à **Assembleia de Freguesia** de

PEROGUARDA

Município de

FERREIRA DO ALENTEJO

Distrito de

BEJA

Partidos Políticos:

PS Partido Socialista

Coligações de Partidos Políticos:

PCP-PEV Coligação Democrática Unitária

Grupos de Cidadãos Eleitores:

Candidaturas à **Assembleia de Freguesia** de

CANHESTROS

Município de

FERREIRA DO ALENTEJO

Distrito de

BEJA

Partidos Políticos:

PS Partido Socialista

Coligações de Partidos Políticos:

PCP-PEV Coligação Democrática Unitária

Grupos de Cidadãos Eleitores:

MÉRTOLA

CM	PPD/PSD	Partido Social Democrata
CM	PS	Partido Socialista
CM	PCP-PEV	Coligação Democrática Unitária
CM	MIM	MOVIMENTO INDEPENDENTE MÉRTOLA
AM	PS	Partido Socialista
AM	PCP-PEV	Coligação Democrática Unitária
AM	MIM	MOVIMENTO INDEPENDENTE MÉRTOLA

Legenda: CM – Câmara Municipal
AM – Assembleia Municipal

Câmara Municipal

e

Assembleia Municipal

ELEIÇÃO PARA AS AUTARQUIAS LOCAIS - 2009

Partido político ou Coligação

PPD/PSD - Mértola

CONTA - RECEITAS DE CAMPANHA**ESTRUTURA LOCAL**

Receitas	Detalhe	Valor		
		Real	Orçamento	Desvio
Subvenção estatal	Mapa M 6	0,00	0,00	0,00
Dotação da Sede de Campanha/ /Partido	Mapa M 7	2.359,60	47.925,00	-45.565,40
Donativos e Produto de Angariação de Fundos	Mapa M 8	0,00	0,00	0,00
Total das Receitas		2.359,60	47.925,00	-45.565,40



ELEIÇÃO PARA AS AUTARQUIAS LOCAIS - 2009

Partido político ou Coligação

PPD/PSD - Mértola

CONTA - DESPESAS DE CAMPANHA

Despesas	Detalhe	Valor		
		Real	Orçamento	Desvio
Concepção da Campanha, Agências de Comunicação e Estudos de Mercado	Mapa M 9	450,00	763,28	-313,28
Propaganda, Comunicação Impressa e Digital	Mapa M 10	846,00	3.049,31	-2.203,31
Estruturas, Cartazes e Telas	Mapa M 11	228,00	22.414,50	-22.186,50
Comícios e Espectáculos	Mapa M 12	0,00	1.053,32	-1.053,32
Brindes e Outras Ofertas	Mapa M 13	0,00	7.824,34	-7.824,34
Custos Administrativos e Operacionais	Mapa M 14	828,68	12.820,25	-11.991,57
Outras Despesas Financeiras	Mapa M 15	6,92	0,00	6,92
Total das Despesas		2.359,60	47.925,00	-45.565,40



ELEIÇÃO PARA AS AUTARQUIAS LOCAIS - 2009

Partido político ou Coligação

PPD/PSD - Mértola

BALANÇO DE CAMPANHA reportado ao dia das eleições

A preparar pelas Estruturas Central e Locais

Activo	Valor
Dívidas de Terceiros	
24. Estado (subvenção a receber)	0,00
25. Estruturas Central/Locais	131,60
26. Outros	0,00
27. Acréscimo de Proveitos	1.000,00
12. Disponibilidades	0,60
Total do Activo	1.132,20

Passivo	Valor
51. Fundos próprios	
Saldo final de campanha (positivo ou negativo) \boxtimes	0,00
Dívidas a Terceiros	
22. Fornecedores	1.132,20
23. Instituições de Crédito	0,00
25.1. Partido/Estrutura Central	0,00
25.2. Estruturas Locais	0,00
26. Outros	0,00
27. Outros Acréscimos e Custos	0,00
Total do Passivo	1.132,20

\boxtimes Diferença entre Receitas e Despesas de Campanha





AUTÁRQUICAS 2009

PARTIDO SOCIALISTA

DISTRITO Beja

CONCELHO

Mértola

CONTA - RECEITAS DE CAMPANHA

ESTRUTURA LOCAL

Receitas	Detalhe	Valor		
		Real	Orçamento	Desvio
Subvenção Estatal	Mapa M 6	41.910,19	40.407,00	-1.503,19
Dotação Sede de Campanha / Partido	Mapa M 7	7.386,43	2.435,00	-4.951,43
Donativos e Produto de Angariação de Fundos	Mapa M 8	4.920,00	4.243,00	-677,00
Total das Receitas		54.216,62	47.085,00	-7.131,62

Mandatário financeiro:

Data:



AUTÁRQUICAS 2009

PARTIDO SOCIALISTA

DISTRITO Beja

CONCELHO

Mértola

CONTA – DEPESAS DE CAMPANHA

ESTRUTURAS LOCAIS

Categoria	Detalhe	Valor		
		Real	Orçamento	Desvio
Concepção da Campanha, Agências de Comunicação e Estudos de Mercado	Mapa M 9	100,00	17.100,00	17.000,00
Propaganda, Comunicação Impressa e Digital	Mapa M 10	8.501,54	5.400,00	-3.101,54
Estruturas , Cartazes e Telas	Mapa M 11	12.585,60	0,00	-12.585,60
Comícios e Espectáculos	Mapa M 12	15.098,30	11.500,00	-3.598,30
Brindes e Outras Ofertas	Mapa M 13	8.802,00	6.700,00	-2.102,00
Custos Administrativos e Operacionais	Mapa M 14	1.792,43	3.885,00	2.092,57
Outras Despesas Financeiras	Mapa M 15	15,38	2.500,00	2.484,62
Total das Despesas		46.895,25	47.085,00	189,75

Mandatário financeiro:

Data:

Balancete de Centros de Custo por Concelho

Parâmetros:

Mês: 15	Distrito: 02	Concelhos: de 09 à 09	Ano: 2010
---------	--------------	-----------------------	-----------

Centro/Conta	Descrição	Débito	Crédito	Saldo
01102090	MERTOLA	0,00 €	22.194,33 €	-22.194,33 €
76512	SUBVENCAO PUBLICA	0,00 €	22.194,33 €	-22.194,33 €
02102090	MERTOLA	0,00 €	20.740,56 €	-20.740,56 €
654	IMPUTACAO DE RECEITAS	0,00 €	2.949,51 €	-2.949,51 €
76513	CONTRIBUICAO DO PCP	0,00 €	17.791,05 €	-17.791,05 €
03102090	MERTOLA	0,00 €	1.453,77 €	-1.453,77 €
76511	ANGARIACAO DE FUNDOS	0,00 €	1.453,77 €	-1.453,77 €
35102090	MERTOLA	1.782,11 €	0,00 €	1.782,11 €
62233331	DECORACAO DE SALAS	1.000,00 €	0,00 €	1.000,00 €
653	IMPUTACAO DE CUSTOS	782,11 €	0,00 €	782,11 €
36102090	MERTOLA	8.729,75 €	0,00 €	8.729,75 €
622331114	PROGRAMA ELEITORAL	2.058,00 €	0,00 €	2.058,00 €
622331163	POSTAIS	546,00 €	0,00 €	546,00 €
622331165	OUTROS FOLHETOS IMPRESSOS	5.330,40 €	0,00 €	5.330,40 €
622331182	INFORMAILS	159,00 €	0,00 €	159,00 €
653	IMPUTACAO DE CUSTOS	636,35 €	0,00 €	636,35 €
37102090	MERTOLA	2.115,57 €	0,00 €	2.115,57 €
622331121	CARTAZES - 8 x 3	963,60 €	0,00 €	963,60 €
622331124	CARTAZES - 1.75 x 1.25	504,00 €	0,00 €	504,00 €
622331129	CARTAZES - 2.40 x 1.70	396,00 €	0,00 €	396,00 €
653	IMPUTACAO DE CUSTOS	251,97 €	0,00 €	251,97 €
38102090	MERTOLA	1.366,18 €	0,00 €	1.366,18 €
6221922	AUTOCARROS	450,00 €	0,00 €	450,00 €
622261	REFEICOES	217,84 €	0,00 €	217,84 €
62229132020701	JOANA DOS REIS	300,00 €	0,00 €	300,00 €
62229132020901	DUARTE M CAVACO SEQUEIRA	100,00 €	0,00 €	100,00 €
653	IMPUTACAO DE CUSTOS	298,34 €	0,00 €	298,34 €
39102090	MERTOLA	3.889,48 €	0,00 €	3.889,48 €
62233223	ISQUEIROS	840,00 €	0,00 €	840,00 €
62233242	T - SHIRTS	1.080,00 €	0,00 €	1.080,00 €
62233254	SACOS	588,00 €	0,00 €	588,00 €
62233263	OUTROS	1.266,75 €	0,00 €	1.266,75 €
653	IMPUTACAO DE CUSTOS	114,73 €	0,00 €	114,73 €
40102090	MERTOLA	4.311,24 €	0,00 €	4.311,24 €
62212	COMBUSTIVEIS	311,00 €	0,00 €	311,00 €
622195	SALAS / ESPACOS	1.200,00 €	0,00 €	1.200,00 €
622261	REFEICOES	140,70 €	0,00 €	140,70 €
622263	DESLOCACOES E ESTADIAS	197,80 €	0,00 €	197,80 €
622264	SALARIOS	1.096,27 €	0,00 €	1.096,27 €
6222932020901	EDGAR BALEITAS	300,00 €	0,00 €	300,00 €
622298	DESPESAS BANCARIAS	64,90 €	0,00 €	64,90 €
622299	OUTROS	134,56 €	0,00 €	134,56 €

Centro/Conta	Descrição	Débito	BEJA Mértola Crédito	Saldo
653	IMPUTACAO DE CUSTOS	866,01 €	0,00 €	866,01 €
Total global		22.194,33 €	44.388,66 €	-22.194,33 €

ELEIÇÃO PARA AS AUTARQUIAS LOCAIS - 2009

Grupo de Cidadãos Eleitores

CONTA - RECEITAS DE CAMPANHA

Receitas	Detalhe	Valor		
		Real	Orçamento	Desvio
Subvenção Estatal	Mapa M 1	0,00	0,00	0,00
Contribuição de Partidos políticos	Mapa M 2	0,00	0,00	0,00
Donativos iniciais dos proponen-				
tes do GCE	Mapa M 3	0,00	0,00	0,00
Donativos e Produto de				
Angariação de Fundos	Mapa M 4	0,00	#REF!	#REF!
Total das Receitas		0,00	#REF!	#REF!

ELEIÇÃO PARA AS AUTARQUIAS LOCAIS - 2009

Grupo de Cidadãos Eleitores

CONTA - DESPESAS DE CAMPANHA

Despesas	Detalhe	Valor		
		Real	Orçamento	Desvio
Concepção da Campanha, Agências de Comunicação e Estudos de Mercado	Mapa M 5	0,00	500,00	-500,00
Propaganda, Comunicação Impressa e Digital	Mapa M 6	0,00	2.500,00	-2.500,00
Estruturas, Cartazes e Telas	Mapa M 7	0,00	0,00	0,00
Comícios e Espectáculos	Mapa M 8	0,00	2.000,00	-2.000,00
Brindes e Outras Ofertas	Mapa M 9	0,00	2.000,00	-2.000,00
Custos Administrativos e Operacionais	Mapa M 10	0,00	1.500,00	-1.500,00
Outras Despesas Financeiras	Mapa M 11	0,00	0,00	0,00
Total das Despesas		0,00	8.500,00	-8.500,00

ELEIÇÃO PARA AS AUTARQUIAS LOCAIS - 2009

Grupo de Cidadãos Eleitores

BALANÇO DE CAMPANHA
reportado ao dia das eleições

Activo	Valor
Dívidas de Terceiros	
24. Estado (Subvenção a receber)	0,00
12. Disponibilidades	0,00
Total do Activo	0,00

Passivo	Valor
51. Fundos próprios	
Saldo final de campanha (positivo ou negativo)✕	0,00
Dívidas a Terceiros	
22. Fornecedores	0,00
23. Instituições de Crédito	0,00
26. Outros	0,00
Total do Passivo	0,00

✕ Diferença entre Receitas e Despesas de Campanha

Assembleias de Freguesia

Candidaturas à **Assembleia de Freguesia** de

ALCARIA RUIVA

Município de

MÉRTOLA

Distrito de

BEJA

Partidos Políticos:

PS Partido Socialista

Coligações de Partidos Políticos:

PCP-PEV Coligação Democrática Unitária

Grupos de Cidadãos Eleitores:

Candidaturas à **Assembleia de Freguesia** de

CORTE DO PINTO

Município de

MÉRTOLA

Distrito de

BEJA

Partidos Políticos:

PS Partido Socialista

Coligações de Partidos Políticos:

PCP-PEV Coligação Democrática Unitária

Grupos de Cidadãos Eleitores:

Candidaturas à **Assembleia de Freguesia** de

ESPÍRITO SANTO

Município de

MÉRTOLA

Distrito de

BEJA

Partidos Políticos:

PS Partido Socialista

Coligações de Partidos Políticos:

PCP-PEV Coligação Democrática Unitária

Grupos de Cidadãos Eleitores:

Candidaturas à **Assembleia de Freguesia** de

MÉRTOLA

Município de

MÉRTOLA

Distrito de

BEJA

Partidos Políticos:

PS Partido Socialista

Coligações de Partidos Políticos:

PCP-PEV Coligação Democrática Unitária

Grupos de Cidadãos Eleitores:

MIM MOVIMENTO INDEPENDENTE MÉRTOLA

Candidaturas à **Assembleia de Freguesia** de

SANTANA DE CAMBAS

Município de

MÉRTOLA

Distrito de

BEJA

Partidos Políticos:

PS Partido Socialista

Coligações de Partidos Políticos:

PCP-PEV Coligação Democrática Unitária

Grupos de Cidadãos Eleitores:

Candidaturas à **Assembleia de Freguesia** de

SÃO JOÃO DOS CALDEIREIROS

Município de

MÉRTOLA

Distrito de

BEJA

Partidos Políticos:

PS Partido Socialista

Coligações de Partidos Políticos:

PCP-PEV Coligação Democrática Unitária

Grupos de Cidadãos Eleitores:

Candidaturas à **Assembleia de Freguesia** de

SÃO MIGUEL DO PINHEIRO

Município de

MÉRTOLA

Distrito de

BEJA

Partidos Políticos:

PS Partido Socialista

Coligações de Partidos Políticos:

PCP-PEV Coligação Democrática Unitária

Grupos de Cidadãos Eleitores:

Candidaturas à **Assembleia de Freguesia** de

SÃO PEDRO DE SOLIS

Município de

MÉRTOLA

Distrito de

BEJA

Partidos Políticos:

PS Partido Socialista

Coligações de Partidos Políticos:

PCP-PEV Coligação Democrática Unitária

Grupos de Cidadãos Eleitores:

Candidaturas à **Assembleia de Freguesia** de

SÃO SEBASTIÃO DOS CARROS

Município de

MÉRTOLA

Distrito de

BEJA

Partidos Políticos:

PS Partido Socialista

Coligações de Partidos Políticos:

PCP-PEV Coligação Democrática Unitária

Grupos de Cidadãos Eleitores:

MOURA

CM	B.E.	Bloco de Esquerda
CM	CDS-PP	Partido Popular
CM	PPD/PSD	Partido Social Democrata
CM	PS	Partido Socialista
CM	PCP-PEV	Coligação Democrática Unitária
AM	B.E.	Bloco de Esquerda
AM	CDS-PP	Partido Popular
AM	PPD/PSD	Partido Social Democrata
AM	PS	Partido Socialista
AM	PCP-PEV	Coligação Democrática Unitária

Legenda: CM – Câmara Municipal
AM – Assembleia Municipal

Câmara Municipal

e

Assembleia Municipal

ELEIÇÃO PARA AS AUTARQUIAS LOCAIS - 2009

ANEXO Vi

BLOCO DE ESQUERDA
MOURA

CONTA - RECEITAS DA CAMPANHA
ESTRUTURA LOCAL

Receitas	Detalhe	Valor			
		Real	Receitas imputadas	Orçamento	Desvio
Subvenção Estatal	Mapa M 6	0,00	0,00	0,00	0,00
Dotação da sede de Campanha/Partido	Mapa M 7	300,00	1.020,06	1.575,33	-255,26
Donativos Produto Angariação Fundos	Mapa M 8	0,00	0,97	28,07	-27,09
Total das Receitas		300,00	1.021,03	1.603,39	-282,36

**BLOCO DE ESQUERDA
MOURA**

CONTA - DESPESAS DA CAMPANHA

Despesas	Detalhe	Valor			
		Real	Desp. Imputadas	Orçamento	Desvio
Concepção da Campanha, Agências comunica e estudos merc	Mapa M 9	0,00	0,00	19,63	-19,63
Propaganda, Comunicação Impressa e Digital	Mapa M 10	240,00	7,51	641,04	-393,53
Estruturas, Cartazes e Telas	Mapa M 11	0,00	431,83	204,14	227,69
Comícios e Espectáculos	Mapa M 12	0,00	9,45	465,80	-456,35
Brindes e Outras Ofertas	Mapa M 13	0,00	0,00	4,91	-4,91
Custos Administrativos e Operacionais	Mapa M 14	0,00	248,11	262,96	-14,86
Outras Desepsas Financeiras	Mapa M 15	3,51	13,16	4,91	11,76
Total das Despesas		243,51	710,06	1.603,39	-649,83

ELEIÇÃO PARA AS AUTARQUIAS LOCAIS - 2009
Bloco de Esquerda

11-10-2009

BALANÇO DE CAMPANHA
Moura

Codigo cont.			
	Poc		Valor
		Activo	
		Dividas de terceiros:	
	24	Estado - Iva Restituicao	
	26	Estruturas Centrais /Locais	
	12	Disponibilidades	106,49
	27	Acrescimos e diferimentos.....	
		Total do activo.....	106,49

Codigo cont.			
	Poc		Valor
		Passivo	
	51	Fundos Próprios	
		Saldo final da campanha	106,49
		Dividas a terceiros:	
	22	Fornecedores	
	23	Instituições de crédito	
	268	Partido/Estrutura Central	
	268	Estruturas Locais	
	27	Outros	
		Total do Passivo	106,49

Data: 2009/10/11

ELEIÇÃO PARA AS AUTARQUIAS LOCAIS - 2009

Partido Político

CDS- PP

CONTA - RECEITAS DE CAMPANHA

MOURA

Receitas	Detalhe	Valor		
		Real	Orçamento	Desvio
Subvenção estatal	Mapa M 6	0,00	874,00	-874,00
Dotação da Sede de Campanha/ /Partido	Mapa M 7	947,00	0,00	947,00
Donativos e Produto de Angariação de Fundos	Mapa M 8	0,00	46,00	-46,00
Total das Receitas		947,00	920,00	27,00

ELEIÇÃO PARA AS AUTARQUIAS LOCAIS - 2009

Partido Político

CDS-PP

CONTA - DESPESAS DE CAMPANHA

MOURA

Despesas	Detalhe	Valor		
		Real	Orçamento	Desvio
Concepção da Campanha, Agências de Comunicação e Estudos de Mercado	Mapa M 9	0,00	92,00	-92,00
Propaganda, Comunicação Impressa e Digital	Mapa M 10	0,00	414,00	-414,00
Estruturas, Cartazes e Telas	Mapa M 11	0,00	184,00	-184,00
Comícios e Espectáculos	Mapa M 12	0,00	92,00	-92,00
Brindes e Outras Ofertas	Mapa M 13	870,00	138,00	732,00
Custos Administrativos e Operacionais	Mapa M 14	0,00	0,00	0,00
Outras Despesas Financeiras	Mapa M 15	76,45	0,00	76,45
Total das Despesas		946,45	920,00	26,45

ELEIÇÃO PARA AS AUTARQUIAS LOCAIS - 2009

Partido Político

CDS PP

BALANÇO DE CAMPANHA
reportado ao dia das eleições
MOURA

Activo	Valor
Dívidas de Terceiros	
24. Estado (subvenção a receber)	0,00
25. Estruturas Central/Locais	0,55
12. Disponibilidades	0,00
Total do Activo	0,55

Passivo	Valor
51. Fundos próprios	
Saldo final de campanha (positivo ou negativo)☒	0,55
Dívidas a Terceiros	
22. Fornecedores	0,00
23. Instituições de Crédito	0,00
25.1. Partido/Estrutura Central	0,00
25.2. Estruturas Locais	0,00
26. Outros	0,00
Total do Passivo	0,55

☒ Diferença entre Receitas e Despesas de Campanha

ELEIÇÃO PARA AS AUTARQUIAS LOCAIS - 2009

Partido político ou Coligação

PSD - Moura

CONTA - RECEITAS DE CAMPANHA**ESTRUTURA LOCAL**

Receitas	Detalhe	Valor		
		Real	Orçamento	Desvio
Subvenção estatal	Mapa M 6	0,00	0,00	0,00
Dotação da Sede de Campanha/ /Partido	Mapa M 7	13.107,82	95.850,00	-82.742,18
Donativos e Produto de Angariação de Fundos	Mapa M 8	0,00	0,00	0,00
Total das Receitas		13.107,82	95.850,00	-82.742,18



ELEIÇÃO PARA AS AUTARQUIAS LOCAIS - 2009

Partido político ou Coligação

PSD - Moura

CONTA - DESPESAS DE CAMPANHA

Despesas	Detalhe	Valor		
		Real	Orçamento	Desvio
Concepção da Campanha, Agências de Comunicação e Estudos de Mercado	Mapa M 9	0,00	0,00	0,00
Propaganda, Comunicação Impressa e Digital	Mapa M 10	4.467,64	4.792,50	-324,86
Estruturas, Cartazes e Telas	Mapa M 11	6.029,90	52.717,50	-46.687,60
Comícios e Espectáculos	Mapa M 12	1.369,65	0,00	1.369,65
Brindes e Outras Ofertas	Mapa M 13	0,00	9.585,00	-9.585,00
Custos Administrativos e Operacionais	Mapa M 14	1.231,00	28.755,00	-27.524,00
Outras Despesas Financeiras	Mapa M 15	9,63	0,00	9,63
Total das Despesas		13.107,82	95.850,00	-82.742,18



ELEIÇÃO PARA AS AUTARQUIAS LOCAIS - 2009

Partido político ou Coligação

PSD - Moura

BALANÇO DE CAMPANHA
reportado ao dia da entrega de contas

A preparar pelas Estruturas Central e Locais

Activo	Valor
Dívidas de Terceiros	
24. Estado (subvenção a receber)	0,00
25. Estruturas Central/Locais	0,00
26. Outros	0,00
27. Acréscimo de Proveitos	3.214,17
12. Disponibilidades	-3.214,17
Total do Activo	0,00

Passivo	Valor
51. Fundos próprios	
Saldo final de campanha (positivo ou negativo) [▣]	0,00
Dívidas a Terceiros	
22. Fornecedores	0,00
23. Instituições de Crédito	0,00
24. Estado	0,00
25.1. Partido/Estrutura Central	0,00
25.2. Estruturas Locais	0,00
26. Outros	0,00
27. Acréscimos de Custos	0,00
Total do Passivo	0,00

▣ Diferença entre Receitas e Despesas de Campanha





AUTÁRQUICAS 2009

PARTIDO SOCIALISTA

DISTRITO Beja

CONCELHO

Moura

CONTA - RECEITAS DE CAMPANHA

ESTRUTURA LOCAL

Receitas	Detalhe	Valor		
		Real	Orçamento	Desvio
Subvenção Estatal	Mapa M 6	58.565,03	70.759,00	12.193,97
Dotação Sede de Campanha / Partido	Mapa M 7	21.660,02	2.871,00	-18.789,02
Donativos e Produto de Angariação de Fundos	Mapa M 8	600,00	32.841,00	32.241,00
Total das Receitas		80.825,05	106.471,00	25.645,95

Mandatário financeiro:

Data:



AUTÁRQUICAS 2009

PARTIDO SOCIALISTA

DISTRITO Beja

CONCELHO

Moura

CONTA – DEPESAS DE CAMPANHA

ESTRUTURAS LOCAIS

Categoria	Detalhe	Valor		
		Real	Orçamento	Desvio
Concepção da Campanha, Agências de Comunicação e Estudos de Mercado	Mapa M 9	951,00	28.800,00	27.849,00
Propaganda, Comunicação Impressa e Digital	Mapa M 10	16.008,99	29.500,00	13.491,01
Estruturas , Cartazes e Telas	Mapa M 11	30.409,20	0,00	-30.409,20
Comícios e Espectáculos	Mapa M 12	7.778,34	21.100,00	13.321,66
Brindes e Outras Ofertas	Mapa M 13	1.786,80	5.600,00	3.813,20
Custos Administrativos e Operacionais	Mapa M 14	2.177,58	20.971,00	18.793,42
Outras Despesas Financeiras	Mapa M 15	53,12	0,00	-53,12
Total das Despesas		59.165,03	105.971,00	46.805,97

Mandatário financeiro:

Data:

Balancete de Centros de Custo por Concelho

Parâmetros:

Mês: 15	Distrito: 02	Concelhos: de 10 à 10	Ano: 2010
---------	--------------	-----------------------	-----------

Centro/Conta	Descrição	Débito	Crédito	Saldo
01102100	MOURA	0,00 €	46.258,39 €	-46.258,39 €
76512	SUBVENCAO PUBLICA	0,00 €	46.258,39 €	-46.258,39 €
02102100	MOURA	0,00 €	46.110,32 €	-46.110,32 €
654	IMPUTACAO DE RECEITAS	0,00 €	5.127,39 €	-5.127,39 €
76513	CONTRIBUICAO DO PCP	0,00 €	40.982,93 €	-40.982,93 €
03102100	MOURA	0,00 €	17.310,75 €	-17.310,75 €
76511	ANGARIACAO DE FUNDOS	0,00 €	17.310,75 €	-17.310,75 €
06102100	MOURA	0,00 €	0,60 €	-0,60 €
768	OUTROS PROVEITOS	0,00 €	0,60 €	-0,60 €
35102100	MOURA	782,11 €	0,00 €	782,11 €
653	IMPUTACAO DE CUSTOS	782,11 €	0,00 €	782,11 €
36102100	MOURA	6.079,23 €	0,00 €	6.079,23 €
622331114	PROGRAMA ELEITORAL	3.144,00 €	0,00 €	3.144,00 €
6223311165	OUTROS FOLHETOS IMPRESSOS	2.183,40 €	0,00 €	2.183,40 €
62299	OUTROS	171,90 €	0,00 €	171,90 €
653	IMPUTACAO DE CUSTOS	579,93 €	0,00 €	579,93 €
37102100	MOURA	19.752,52 €	0,00 €	19.752,52 €
6223311121	CARTAZES - 8 x 3	15.804,00 €	0,00 €	15.804,00 €
6223311124	CARTAZES - 1.75 x 1.25	1.641,60 €	0,00 €	1.641,60 €
622331113	OUTROS	990,00 €	0,00 €	990,00 €
653	IMPUTACAO DE CUSTOS	1.316,92 €	0,00 €	1.316,92 €
38102100	MOURA	28.393,04 €	0,00 €	28.393,04 €
6221922	AUTOCARROS	440,00 €	0,00 €	440,00 €
622261	REFEICOES	2.428,88 €	0,00 €	2.428,88 €
62229131	PROFISSIONAIS DE ESPECTACULOS - ARTISTAS	25.200,00 €	0,00 €	25.200,00 €
62299	OUTROS	30,69 €	0,00 €	30,69 €
653	IMPUTACAO DE CUSTOS	293,47 €	0,00 €	293,47 €
39102100	MOURA	222,73 €	0,00 €	222,73 €
653	IMPUTACAO DE CUSTOS	222,73 €	0,00 €	222,73 €
40102100	MOURA	8.192,04 €	0,00 €	8.192,04 €
622195	SALAS / ESPACOS	1.350,00 €	0,00 €	1.350,00 €
622226	COMUNICACOES - OUTROS	263,66 €	0,00 €	263,66 €
62223	SEGUROS	114,77 €	0,00 €	114,77 €
622261	REFEICOES	154,00 €	0,00 €	154,00 €
622263	DESLOCACOES E ESTADIAS	449,60 €	0,00 €	449,60 €
622264	SALARIOS	3.537,58 €	0,00 €	3.537,58 €
62298	DESPESAS BANCARIAS	46,38 €	0,00 €	46,38 €
62299	OUTROS	343,82 €	0,00 €	343,82 €
653	IMPUTACAO DE CUSTOS	1.932,23 €	0,00 €	1.932,23 €
Total global		63.421,67 €	109.680,06 €	-46.258,39 €

Assembleias de Freguesia

Candidaturas à **Assembleia de Freguesia** de

AMARELEJA

Município de

MOURA

Distrito de

BEJA

Partidos Políticos:

PPD/PSD	Partido Social Democrata
PS	Partido Socialista

Coligações de Partidos Políticos:

PCP-PEV	Coligação Democrática Unitária
---------	--------------------------------

Grupos de Cidadãos Eleitores:

UPAPM	UNIDOS PELA AMARELEJA. PELA MUDANÇA
-------	-------------------------------------

ELEIÇÃO PARA AS AUTARQUIAS LOCAIS - 2009

Grupo de Cidadãos Eleitores

UNIDOS PELA AMARCEJA PELA MUDANÇA.

CONTA - RECEITAS DE CAMPANHA

Receitas	Detalle	Valor		
		Real	Orçamento	Desvio
Subvenção Estatal	Mapa M 1	0,00	0,00	0,00
Contribuição de Partidos políticos	Mapa M 2	0,00	0,00	0,00
Donativos iniciais dos proponen-				
tes do GCE	Mapa M 3	669,90	669,90	0,00
Donativos e Produto de				
Angariação de Fundos	Mapa M 4	0,00	0,00	0,00
Total das Receitas		669,90	669,90	0,00

ELEIÇÃO PARA AS AUTARQUIAS LOCAIS - 2009

Grupo de Cidadãos Eleitores

UNIDO PELA AMARELEJA PELA MUDANÇA.

CONTA - DESPESAS DE CAMPANHA

Despesas	Detalhe	Valor		
		Real	Orçamento	Desvio
Concepção da Campanha, Agências de Comunicação e Estudos de Mercado	Mapa M 5	0,00	0,00	0,00
Propaganda, Comunicação Impressa e Digital	Mapa M 6	15,00	15,00	0,00
Estruturas, Cartazes e Telas	Mapa M 7	654,80	654,80	0,00
Comícios e Espectáculos	Mapa M 8	0,00	0,00	0,00
Brindes e Outras Ofertas	Mapa M 9	0,00	0,00	0,00
Custos Administrativos e Operacionais	Mapa M 10	0,00	0,00	0,00
Outras Despesas Financeiras	Mapa M 11	0,00	0,00	0,00
Total das Despesas		669,80	669,80	0,00

ELEIÇÃO PARA AS AUTARQUIAS LOCAIS - 2009

Grupo de Cidadãos Eleitores

UNIDOS PELA AMARELEJA PELA MUDANÇA.

BALANÇO DE CAMPANHA
reportado ao dia das eleições

Activo	Valor
Dívidas de Terceiros	
24. Estado (Subvenção a receber)	0,00
12. Disponibilidades	0,00
Total do Activo	0,00

Passivo	Valor
51. Fundos próprios	
Saldo final de campanha (positivo ou negativo)⌘	0,00
Dívidas a Terceiros	
22. Fornecedores	0,00
23. Instituições de Crédito	0,00
26. Outros	0,00
Total do Passivo	0,00

⌘ Diferença entre Receitas e Despesas de Campanha

Candidaturas à **Assembleia de Freguesia** de

PÓVOA DE SÃO MIGUEL

Município de

MOURA

Distrito de

BEJA

Partidos Políticos:

PPD/PSD Partido Social Democrata

PS Partido Socialista

Coligações de Partidos Políticos:

PCP-PEV Coligação Democrática Unitária

Grupos de Cidadãos Eleitores:

Candidaturas à **Assembleia de Freguesia** de

SAFARA

Município de

MOURA

Distrito de

BEJA

Partidos Políticos:

PS Partido Socialista

Coligações de Partidos Políticos:

PCP-PEV Coligação Democrática Unitária

Grupos de Cidadãos Eleitores:

Candidaturas à **Assembleia de Freguesia** de

SANTO AGOSTINHO

Município de

MOURA

Distrito de

BEJA

Partidos Políticos:

CDS-PP	Partido Popular
PPD/PSD	Partido Social Democrata
PS	Partido Socialista

Coligações de Partidos Políticos:

PCP-PEV	Coligação Democrática Unitária
---------	--------------------------------

Grupos de Cidadãos Eleitores:

Candidaturas à **Assembleia de Freguesia** de

SANTO ALEIXO DA RESTAURAÇÃO

Município de

MOURA

Distrito de

BEJA

Partidos Políticos:

PS Partido Socialista

Coligações de Partidos Políticos:

PCP-PEV Coligação Democrática Unitária

Grupos de Cidadãos Eleitores:

Candidaturas à **Assembleia de Freguesia** de

SANTO AMADOR

Município de

MOURA

Distrito de

BEJA

Partidos Políticos:

PS Partido Socialista

Coligações de Partidos Políticos:

PCP-PEV Coligação Democrática Unitária

Grupos de Cidadãos Eleitores:

Candidaturas à **Assembleia de Freguesia** de

SÃO JOÃO BAPTISTA

Município de

MOURA

Distrito de

BEJA

Partidos Políticos:

CDS-PP	Partido Popular
PPD/PSD	Partido Social Democrata
PS	Partido Socialista

Coligações de Partidos Políticos:

PCP-PEV	Coligação Democrática Unitária
---------	--------------------------------

Grupos de Cidadãos Eleitores:

Candidaturas à **Assembleia de Freguesia** de

SOBRAL DA ADIÇA

Município de

MOURA

Distrito de

BEJA

Partidos Políticos:

B.E.	Bloco de Esquerda
PPD/PSD	Partido Social Democrata
PS	Partido Socialista

Coligações de Partidos Políticos:

PCP-PEV	Coligação Democrática Unitária
---------	--------------------------------

Grupos de Cidadãos Eleitores:

ODEMIRA

CM	B.E.	Bloco de Esquerda	
CM	PS	Partido Socialista	
CM	PCP-PEV	Coligação Democrática Unitária	
CM	PPD/PSD.CDS-PP	Partido Social Democrata. Partido Popular	ODEMIRA NO BOM CAMINHO
AM	B.E.	Bloco de Esquerda	
AM	PS	Partido Socialista	
AM	PCP-PEV	Coligação Democrática Unitária	
AM	PPD/PSD.CDS-PP	Partido Social Democrata. Partido Popular	ODEMIRA NO BOM CAMINHO

Legenda: CM – Câmara Municipal
AM – Assembleia Municipal

Câmara Municipal

e

Assembleia Municipal

ELEIÇÃO PARA AS AUTARQUIAS LOCAIS - 2009

ANEXO Vi

BLOCO DE ESQUERDA
ODEMIRACONTA - RECEITAS DA CAMPANHA
ESTRUTURA LOCAL

Receitas	Detalhe	Valor			
		Real	Receitas imputadas	Orçamento	Desvio
Subvenção Estatal	Mapa M 6	0,00	3.960,01	6.044,12	-2.084,11
Dotação da sede de Campanha/Partido	Mapa M 7	2.452,72	4.080,25	557,18	5.975,79
Donativos Produto Angariação Fundos	Mapa M 8	0,00	3,89	412,27	-408,38
Total das Receitas		2.452,72	8.044,15	7.013,57	3.483,30

**BLOCO DE ESQUERDA
ODEMIRA**

CONTA - DESPESAS DA CAMPANHA

Despesas	Detalhe	Valor			
		Real	Desp. Imputadas	Orçamento	Desvio
Concepção da Campanha, Agências comunica e estudos merc	Mapa M 9	0,00	0,00	78,53	-78,53
Propaganda, Comunicação Impressa e Digital	Mapa M 10	1.326,10	330,04	2.864,18	-1.208,03
Estruturas, Cartazes e Telas	Mapa M 11	118,03	1.172,54	1.116,56	174,01
Comícios e Espectáculos	Mapa M 12	240,00	37,80	1.963,19	-1.685,38
Brindes e Outras Ofertas	Mapa M 13	0,00	0,00	19,63	-19,63
Custos Administrativos e Operacionais	Mapa M 14	403,50	986,77	951,86	438,41
Outras Desepsas Financeiras	Mapa M 15	36,96	52,62	19,63	69,95
Total das Despesas		2.124,59	2.579,78	7.013,57	-2.309,20

ELEIÇÃO PARA AS AUTARQUIAS LOCAIS - 2009

11-10-2009

Bloco de Esquerda

BALANCO DE CAMPANHA
Odemira

Codigo contás			
C	Poc		Valor
		Activo	
		Dividas de terceiros:	
	24	Estado - Iva Restituicao	175,09
	26	Estruturas Centrais /Locais	
	12	Disponibilidades	
	27	Acrescimos e diferimentos.....	1.012,72
		Total do activo.....	1.187,81

Codigo contás			
C	Poc		Valor
		Passivo	
	51	Fundos Próprios	
		Saldo final da campanha	88,13
		Dividas a terceiros:	
	22	Fornecedores	1.062,72
	23	Instituições de crédito	10,04
	268	Partido/Estrutura Central	
	268	Estruturas Locais	
	27	Outros	26,92
		Total do Passivo	1.187,81

Data: 2009/10/11



AUTÁRQUICAS 2009

PARTIDO SOCIALISTA

DISTRITO Beja

CONCELHO

Odemira

CONTA - RECEITAS DE CAMPANHA

ESTRUTURA LOCAL

Receitas	Detalhe	Valor		
		Real	Orçamento	Desvio
Subvenção Estatal	Mapa M 6	75.981,37	84.155,00	8.173,63
Dotação Sede de Campanha / Partido	Mapa M 7	12.737,62	2.871,00	-9.866,62
Donativos e Produto de Angariação de Fundos	Mapa M 8	800,00	0,00	-800,00
Total das Receitas		89.518,99	87.026,00	-2.492,99

Mandatário financeiro:

Data:



AUTÁRQUICAS 2009

PARTIDO SOCIALISTA

DISTRITO Beja

CONCELHO

Odemira

CONTA – DEPESAS DE CAMPANHA

ESTRUTURAS LOCAIS

Categoria	Detalhe	Valor		
		Real	Orçamento	Desvio
Concepção da Campanha, Agências de Comunicação e Estudos de Mercado	Mapa M 9	0,00	35.261,18	35.261,18
Propaganda, Comunicação Impressa e Digital	Mapa M 10	29.545,18	18.056,50	-11.488,68
Estruturas , Cartazes e Telas	Mapa M 11	19.668,00	0,00	-19.668,00
Comícios e Espectáculos	Mapa M 12	13.500,47	18.605,32	5.104,85
Brindes e Outras Ofertas	Mapa M 13	12.456,60	10.032,00	-2.424,60
Custos Administrativos e Operacionais	Mapa M 14	1.599,62	5.071,00	3.471,38
Outras Despesas Financeiras	Mapa M 15	11,50	0,00	-11,50
Total das Despesas		76.781,37	87.026,00	10.244,63

Mandatário financeiro:

Data:

Balancete de Centros de Custo por Concelho

Parâmetros:

Mês: 15	Distrito: 22	Concelhos: de 11 à 11	Ano: 2010
---------	--------------	-----------------------	-----------

Centro/Conta	Descrição	Débito	Crédito	Saldo
01122110	ODEMIRA	0,00 €	42.243,24 €	-42.243,24 €
76512	SUBVENCAO PUBLICA	0,00 €	42.243,24 €	-42.243,24 €
02122110	ODEMIRA	0,00 €	42.243,25 €	-42.243,25 €
654	IMPUTACAO DE RECEITAS	0,00 €	4.746,64 €	-4.746,64 €
76513	CONTRIBUICAO DO PCP	0,00 €	37.496,61 €	-37.496,61 €
03122110	ODEMIRA	0,00 €	4.096,50 €	-4.096,50 €
76511	ANGARIACAO DE FUNDOS	0,00 €	4.096,50 €	-4.096,50 €
35122110	ODEMIRA	782,11 €	0,00 €	782,11 €
653	IMPUTACAO DE CUSTOS	782,11 €	0,00 €	782,11 €
36122110	ODEMIRA	6.487,92 €	0,00 €	6.487,92 €
622331114	PROGRAMA ELEITORAL	4.779,60 €	0,00 €	4.779,60 €
622331115	FOLHETOS / DESDOBRAVEIS	714,00 €	0,00 €	714,00 €
653	IMPUTACAO DE CUSTOS	994,32 €	0,00 €	994,32 €
37122110	ODEMIRA	2.535,58 €	0,00 €	2.535,58 €
622331113	OUTROS CARTAZES / TELAS	2.124,00 €	0,00 €	2.124,00 €
653	IMPUTACAO DE CUSTOS	411,58 €	0,00 €	411,58 €
38122110	ODEMIRA	31.966,50 €	0,00 €	31.966,50 €
6221922	AUTOCARROS	1.477,50 €	0,00 €	1.477,50 €
62229131	PROFISSIONAIS DE ESPECTACULOS - ARTISTAS	30.000,00 €	0,00 €	30.000,00 €
653	IMPUTACAO DE CUSTOS	489,00 €	0,00 €	489,00 €
39122110	ODEMIRA	92,19 €	0,00 €	92,19 €
653	IMPUTACAO DE CUSTOS	92,19 €	0,00 €	92,19 €
40122110	ODEMIRA	4.475,45 €	0,00 €	4.475,45 €
62212	COMBUSTIVEIS	141,00 €	0,00 €	141,00 €
622264	SALARIOS	2.341,50 €	0,00 €	2.341,50 €
62298	DESPESAS BANCARIAS	15,51 €	0,00 €	15,51 €
653	IMPUTACAO DE CUSTOS	1.977,44 €	0,00 €	1.977,44 €
Total global		46.339,75 €	88.582,99 €	-42.243,24 €

ELEIÇÃO PARA AS AUTARQUIAS LOCAIS - 2009

Partido político ou Coligação

PPD/PSD.CDS-PP- Odemira

CONTA - RECEITAS DE CAMPANHA**ESTRUTURA LOCAL**

Receitas	Detalhe	Valor		
		Real	Orçamento	Desvio
Subvenção estatal	Mapa M 6	0,00	0,00	0,00
Dotação da Sede de Campanha/ /Partido	Mapa M 7	25.215,57	95.850,00	-70.634,44
Donativos e Produto de Angariação de Fundos	Mapa M 8	0,00	0,00	0,00
Total das Receitas		25.215,57	95.850,00	-70.634,44




ELEIÇÃO PARA AS AUTARQUIAS LOCAIS - 2009

Partido político ou Coligação

PPD/PSD.CDS-PP- Odemira

CONTA - DESPESAS DE CAMPANHA

Despesas	Detalhe	Valor		
		Real	Orçamento	Desvio
Concepção da Campanha, Agências de Comunicação e Estudos de Mercado	Mapa M 9	0,00	1.526,56	-1.526,56
Propaganda, Comunicação Impressa e Digital	Mapa M 10	13.333,24	6.098,62	7.234,62
Estruturas, Cartazes e Telas	Mapa M 11	7.749,60	44.828,99	-37.079,39
Comícios e Espectáculos	Mapa M 12	523,36	2.106,65	-1.583,29
Brindes e Outras Ofertas	Mapa M 13	0,00	15.648,68	-15.648,68
Custos Administrativos e Operacionais	Mapa M 14	3.595,66	25.640,50	-22.044,84
Outras Despesas Financeiras	Mapa M 15	13,70	0,00	13,70
Total das Despesas		25.215,56	95.850,00	-70.634,44



ELEIÇÃO PARA AS AUTARQUIAS LOCAIS - 2009

Partido político ou Coligação

PSD-CDS/PP - Odemira

BALANÇO DE CAMPANHA
reportado ao dia das eleições**A preparar pelas Estruturas Central e Locais**

Activo	Valor
Dívidas de Terceiros	
24. Estado (subvenção a receber)	0,00
25. Estruturas Central/Locais	5.181,51
26. Outros	0,00
27. Acréscimo de Proveitos	5.495,84
12. Disponibilidades	4.402,92
Total do Activo	15.080,27

Passivo	Valor
51. Fundos próprios	
Saldo final de campanha (positivo ou negativo) ✘	0,00
Dívidas a Terceiros	
22. Fornecedores	14.529,11
23. Instituições de Crédito	0,00
24. Estado	0,00
25.1. Partido/Estrutura Central	0,00
25.2. Estruturas Locais	0,00
26. Outros	0,00
27. Acréscimos de Custos	551,15
Total do Passivo	15.080,27

✘ Diferença entre Receitas e Despesas de Campanha



Assembleias de Freguesia

Candidaturas à **Assembleia de Freguesia** de

COLOS

Município de

ODEMIRA

Distrito de

BEJA

Partidos Políticos:

B.E.	Bloco de Esquerda
PS	Partido Socialista

Coligações de Partidos Políticos:

PCP-PEV	Coligação Democrática Unitária
---------	--------------------------------

Grupos de Cidadãos Eleitores:

Candidaturas à **Assembleia de Freguesia** de

RELÍQUIAS

Município de

ODEMIRA

Distrito de

BEJA

Partidos Políticos:

PS Partido Socialista

Coligações de Partidos Políticos:

PCP-PEV Coligação Democrática Unitária

Grupos de Cidadãos Eleitores:

Candidaturas à **Assembleia de Freguesia** de

SABÓIA

Município de

ODEMIRA

Distrito de

BEJA

Partidos Políticos:

PS Partido Socialista

Coligações de Partidos Políticos:

PCP-PEV Coligação Democrática Unitária

Grupos de Cidadãos Eleitores:

Candidaturas à **Assembleia de Freguesia** de

SANTA CLARA-A-VELHA

Município de

ODEMIRA

Distrito de

BEJA

Partidos Políticos:

PS Partido Socialista

Coligações de Partidos Políticos:

PCP-PEV Coligação Democrática Unitária

Grupos de Cidadãos Eleitores:

Candidaturas à **Assembleia de Freguesia** de

SANTA MARIA

Município de

ODEMIRA

Distrito de

BEJA

Partidos Políticos:

B.E.	Bloco de Esquerda
PS	Partido Socialista

Coligações de Partidos Políticos:

PCP-PEV	Coligação Democrática Unitária	
PPD/PSD.CDS-PP	Partido Social Democrata. Partido Popular	ODEMIRA NO BOM CAMINHO

Grupos de Cidadãos Eleitores:

Candidaturas à **Assembleia de Freguesia** de

SÃO LUÍS

Município de

ODEMIRA

Distrito de

BEJA

Partidos Políticos:

PS Partido Socialista

Coligações de Partidos Políticos:

PCP-PEV Coligação Democrática Unitária

PPD/PSD.CDS-PP Partido Social Democrata. Partido Popular

ODEMIRA NO BOM CAMINHO

Grupos de Cidadãos Eleitores:

Candidaturas à **Assembleia de Freguesia** de

SÃO MARTINHO DAS AMOREIRAS

Município de

ODEMIRA

Distrito de

BEJA

Partidos Políticos:

PS Partido Socialista

Coligações de Partidos Políticos:

PCP-PEV Coligação Democrática Unitária

Grupos de Cidadãos Eleitores:

JPNF JUNTOS PELA NOSSA FREGUESIA

ELEIÇÃO PARA AS AUTARQUIAS LOCAIS - 2009

Grupo de Cidadãos Eleitores

JUNTOS PELA NOSSA FREGUESIA

CONTA - RECEITAS DE CAMPANHA

Receitas	Detalhe	Valor		
		Real	Orçamento	Desvio
Subvenção Estatal	Mapa M 1	0,00	0,00	0,00
Contribuição de Partidos políticos	Mapa M 2	0,00	0,00	0,00
Donativos iniciais dos proponentes do GCE	Mapa M 3	705,76 €	630,00	75,76
Donativos e Produto de Angariação de Fundos	Mapa M 4	310,00 €	340,00	-30,00
Total das Receitas		1.015,76	970,00	45,76

ELEIÇÃO PARA AS AUTARQUIAS LOCAIS - 2009

Grupo de Cidadãos Eleitores

JUNTOS PELA NOSSA FREGUESIA

CONTA - DESPESAS DE CAMPANHA

Despesas	Detalhe	Valor		
		Real	Orçamento	Desvio
Concepção da Campanha, Agências de Comunicação e Estudos de Mercado	Mapa M 5	0,00	0,00	0,00
Propaganda, Comunicação Impressa e Digital	Mapa M 6	183,60	162,00	-21,60
Estruturas, Cartazes e Telas	Mapa M 7	600,00	612,00	12,00
Comícios e Espectáculos	Mapa M 8	0,00	0,00	0,00
Brindes e Outras Ofertas	Mapa M 9	225,36	180,00	-45,36
Custos Administrativos e Operacionais	Mapa M 10	0,00	0,00	0,00
Outras Despesas Financeiras	Mapa M 11	4,12	0,00	-4,12
Total das Despesas		1.013,08	954,00	-59,08

Grupo de Cidadãos Eleitores

BALANÇO DE CAMPANHA

reportado ao dia das eleições

Activo	Valor
Dívidas de Terceiros	
24. Estado (Subvenção a receber)	0,00
12. Disponibilidades	1.015,76
Total do Activo	1.015,76
Passivo	Valor
51. Fundos próprios	
Saldo final de campanha (positivo ou negativo)✕	2,68
Dívidas a Terceiros	
22. Fornecedores	1.008,96
23. Instituições de Crédito	0,00
26. Outros	4,12
Total do Passivo	1.015,76

✕ Diferença entre Receitas e Despesas de Campanha

Candidaturas à **Assembleia de Freguesia** de

SÃO SALVADOR

Município de

ODEMIRA

Distrito de

BEJA

Partidos Políticos:

B.E.	Bloco de Esquerda
PS	Partido Socialista

Coligações de Partidos Políticos:

PCP-PEV	Coligação Democrática Unitária
---------	--------------------------------

Grupos de Cidadãos Eleitores:

Candidaturas à **Assembleia de Freguesia** de

SÃO TEOTÓNIO

Município de

ODEMIRA

Distrito de

BEJA

Partidos Políticos:

B.E.	Bloco de Esquerda
PS	Partido Socialista

Coligações de Partidos Políticos:

PCP-PEV	Coligação Democrática Unitária	
PPD/PSD.CDS-PP	Partido Social Democrata. Partido Popular	ODEMIRA NO BOM CAMINHO

Grupos de Cidadãos Eleitores:

Candidaturas à **Assembleia de Freguesia** de

VALE DE SANTIAGO

Município de

ODEMIRA

Distrito de

BEJA

Partidos Políticos:

PS Partido Socialista

Coligações de Partidos Políticos:

PCP-PEV Coligação Democrática Unitária

Grupos de Cidadãos Eleitores:

Candidaturas à **Assembleia de Freguesia** de

VILA NOVA DE MILFONTES

Município de

ODEMIRA

Distrito de

BEJA

Partidos Políticos:

B.E.	Bloco de Esquerda
PS	Partido Socialista

Coligações de Partidos Políticos:

PCP-PEV	Coligação Democrática Unitária	
PPD/PSD.CDS-PP	Partido Social Democrata. Partido Popular	ODEMIRA NO BOM CAMINHO

Grupos de Cidadãos Eleitores:

VNMIL	MOVIMENTO CIDADÃOS PELA NOSSA FREGUESIA
-------	---

MOVIMENTO CIDADÃOS PELA NOSSA FREGUESIA

TRIBUNAL CONSTITUCIONAL SECRETARIA
Entrada N.º 106 Data 13-01-10

TRIBUNAL CONSTITUCIONAL ENTIDADE DAS CONTAS E FINANCIAMENTOS POLÍTICOS
Registo de Entradas
n.º 4107/10 data 13-01

Para

Tribunal Constitucional

R.ª de "O Século", n.º 111

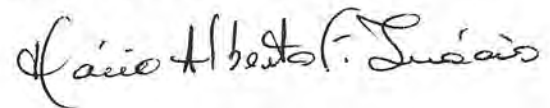
1249-117 Lisboa

O MOVIMENTO CIDADÃOS PELA NOSSA FREGUESIA, concorrente às eleições autárquicas para a Assembleia de Freguesia de Vila Nova de Milfontes, vem por este meio apresentar as suas contas de despesa de campanha no valor de **€-240,00 (Duzentos e Quarenta Euros)**. Este valor foi pago pelo Cabeça de lista Mário Alberto Feliciano Inácio, pois o movimento não angariou quaisquer receitas.

Sem outro assunto

Respeitosamente

Mário A. Feliciano Inácio



Cabeça de Lista

Anexo: Factura n.º 7770 da Tipografia Neves, Lda.

Fotocópia do cheque

Candidaturas à **Assembleia de Freguesia** de

PEREIRAS – GARE

Município de

ODEMIRA

Distrito de

BEJA

Partidos Políticos:

PS Partido Socialista

Coligações de Partidos Políticos:

PCP-PEV Coligação Democrática Unitária

Grupos de Cidadãos Eleitores:

Candidaturas à **Assembleia de Freguesia** de

BICOS

Município de

ODEMIRA

Distrito de

BEJA

Partidos Políticos:

PS Partido Socialista

Coligações de Partidos Políticos:

PCP-PEV Coligação Democrática Unitária

Grupos de Cidadãos Eleitores:

Candidaturas à **Assembleia de Freguesia** de

ZAMBUJEIRA DO MAR

Município de

ODEMIRA

Distrito de

BEJA

Partidos Políticos:

PS Partido Socialista

Coligações de Partidos Políticos:

PCP-PEV Coligação Democrática Unitária

Grupos de Cidadãos Eleitores:

Candidaturas à **Assembleia de Freguesia** de

LUZIANES – GARE

Município de

ODEMIRA

Distrito de

BEJA

Partidos Políticos:

PS Partido Socialista

Coligações de Partidos Políticos:

PCP-PEV Coligação Democrática Unitária

Grupos de Cidadãos Eleitores:

Candidaturas à **Assembleia de Freguesia** de

BOAVISTA DOS PINHEIROS

Município de

ODEMIRA

Distrito de

BEJA

Partidos Políticos:

PS Partido Socialista

Coligações de Partidos Políticos:

PCP-PEV Coligação Democrática Unitária

Grupos de Cidadãos Eleitores:

Candidaturas à **Assembleia de Freguesia** de

LONGUEIRA/ALMOGRAVE

Município de

ODEMIRA

Distrito de

BEJA

Partidos Políticos:

B.E.	Bloco de Esquerda
PS	Partido Socialista

Coligações de Partidos Políticos:

PCP-PEV	Coligação Democrática Unitária	
PPD/PSD.CDS-PP	Partido Social Democrata. Partido Popular	ODEMIRA NO BOM CAMINHO

Grupos de Cidadãos Eleitores:

OURIQUE

CM	PPD/PSD	Partido Social Democrata
CM	PS	Partido Socialista
CM	PCP-PEV	Coligação Democrática Unitária
AM	PPD/PSD	Partido Social Democrata
AM	PS	Partido Socialista
AM	PCP-PEV	Coligação Democrática Unitária

Legenda: CM – Câmara Municipal
AM – Assembleia Municipal

Câmara Municipal

e

Assembleia Municipal

ELEIÇÃO PARA AS AUTARQUIAS LOCAIS - 2009

Partido político ou Coligação

PSD - OURIQUE

CONTA - RECEITAS DE CAMPANHA**ESTRUTURA LOCAL**

Receitas	Detalhe	Valor		
		Real	Orçamento	Desvio
Subvenção estatal	Mapa M 6	0,00	0,00	0,00
Dotação da Sede de Campanha/ /Partido	Mapa M 7	34.628,70	47.925,00	-13.296,30
Donativos e Produto de Angariação de Fundos	Mapa M 8	0,00	0,00	0,00
Total das Receitas		34.628,70	47.925,00	-13.296,30



ELEIÇÃO PARA AS AUTARQUIAS LOCAIS - 2009

Partido político ou Coligação

PSD - OURIQUE

CONTA - DESPESAS DE CAMPANHA

Despesas	Detalhe	Valor		
		Real	Orçamento	Desvio
Concepção da Campanha, Agências de Comunicação e Estudos de Mercado	Mapa M 9	3.838,00	763,28	3.074,72
Propaganda, Comunicação Impressa e Digital	Mapa M 10	6.275,00	3.049,31	3.225,69
Estruturas, Cartazes e Telas	Mapa M 11	10.596,00	22.414,50	-11.818,50
Comícios e Espectáculos	Mapa M 12	4.329,58	1.053,32	3.276,26
Brindes e Outras Ofertas	Mapa M 13	2.916,00	7.824,34	-4.908,34
Custos Administrativos e Operacionais	Mapa M 14	6.668,34	12.820,25	-6.151,91
Outras Despesas Financeiras	Mapa M 15	5,78	0,00	5,78
Total das Despesas		34.628,70	47.925,00	-13.296,30



ELEIÇÃO PARA AS AUTARQUIAS LOCAIS - 2009

Partido político ou Coligação

PSD - Ourique

BALANÇO DE CAMPANHA
reportado ao dia da prestação de contas

A preparar pelas Estruturas Central e Locais

Activo	Valor
Dívidas de Terceiros	
24. Estado (subvenção a receber)	0,00
25. Estruturas Central/Locais	25.107,60
26. Outros	0,00
27. Acréscimo de Proveitos	2.658,32
12. Disponibilidades	-2.658,22
Total do Activo	25.107,70

Passivo	Valor
51. Fundos próprios	
Saldo final de campanha (positivo ou negativo) [▣]	0,00
Dívidas a Terceiros	
22. Fornecedores	25.107,70
23. Instituições de Crédito	0,00
24. Estado	0,00
25.1. Partido/Estrutura Central	0,00
25.2. Estruturas Locais	
26. Outros	0,00
27. Acréscimos de Custos	
Total do Passivo	25.107,70

[▣] Diferença entre Receitas e Despesas de Campanha



AUTÁRQUICAS 2009

PARTIDO SOCIALISTA

DISTRITO Beja

CONCELHO

Ourique

CONTA - RECEITAS DE CAMPANHA

ESTRUTURA LOCAL

Receitas	Detalhe	Valor		
		Real	Orçamento	Desvio
Subvenção Estatal	Mapa M 6	42.042,53	38.582,00	-3.460,53
Dotação Sede de Campanha / Partido	Mapa M 7	13.374,31	1.435,00	-11.939,31
Donativos e Produto de Angariação de Fundos	Mapa M 8	18.249,90	21.418,00	3.168,10
Total das Receitas		73.666,74	61.435,00	-12.231,74

Mandatário financeiro:

Data:



AUTÁRQUICAS 2009

PARTIDO SOCIALISTA

DISTRITO Beja

CONCELHO

Ourique

CONTA – DEPESAS DE CAMPANHA

ESTRUTURAS LOCAIS

Categoria	Detalhe	Valor		
		Real	Orçamento	Desvio
Concepção da Campanha, Agências de Comunicação e Estudos de Mercado	Mapa M 9	0,00	14.800,00	14.800,00
Propaganda, Comunicação Impressa e Digital	Mapa M 10	7.813,56	19.350,00	11.536,44
Estruturas , Cartazes e Telas	Mapa M 11	26.373,20	0,00	-26.373,20
Comícios e Espectáculos	Mapa M 12	15.841,39	15.250,00	-591,39
Brindes e Outras Ofertas	Mapa M 13	7.548,02	8.650,00	1.101,98
Custos Administrativos e Operacionais	Mapa M 14	2.186,99	3.385,00	1.198,01
Outras Despesas Financeiras	Mapa M 15	29,27	0,00	-29,27
Total das Despesas		59.792,43	61.435,00	1.642,57

Mandatário financeiro:

Data:

Balancete de Centros de Custo por Concelho

Parâmetros:

Mês: 15	Distrito: 02	Concelhos: de 12 à 12	Ano: 2010
---------	--------------	-----------------------	-----------

Centro/Conta	Descrição	Débito	Crédito	Saldo
01102120	OURIQUE	0,00 €	2.689,47 €	-2.689,47 €
76512	SUBVENCAO PUBLICA	0,00 €	2.689,47 €	-2.689,47 €
02102120	OURIQUE	0,00 €	2.689,47 €	-2.689,47 €
654	IMPUTACAO DE RECEITAS	0,00 €	2.083,47 €	-2.083,47 €
76513	CONTRIBUICAO DO PCP	0,00 €	606,00 €	-606,00 €
35102120	OURIQUE	782,11 €	0,00 €	782,11 €
653	IMPUTACAO DE CUSTOS	782,11 €	0,00 €	782,11 €
36102120	OURIQUE	439,22 €	0,00 €	439,22 €
653	IMPUTACAO DE CUSTOS	439,22 €	0,00 €	439,22 €
37102120	OURIQUE	809,09 €	0,00 €	809,09 €
6223311124	CARTAZES - 1.75 x 1.25	600,00 €	0,00 €	600,00 €
653	IMPUTACAO DE CUSTOS	209,09 €	0,00 €	209,09 €
38102120	OURIQUE	191,48 €	0,00 €	191,48 €
653	IMPUTACAO DE CUSTOS	191,48 €	0,00 €	191,48 €
39102120	OURIQUE	114,73 €	0,00 €	114,73 €
653	IMPUTACAO DE CUSTOS	114,73 €	0,00 €	114,73 €
40102120	OURIQUE	352,84 €	0,00 €	352,84 €
62298	DESPESAS BANCARIAS	6,00 €	0,00 €	6,00 €
653	IMPUTACAO DE CUSTOS	346,84 €	0,00 €	346,84 €
Total global		2.689,47 €	5.378,94 €	-2.689,47 €

Assembleias de Freguesia

Candidaturas à **Assembleia de Freguesia** de

CONCEIÇÃO

Município de

OURIQUE

Distrito de

BEJA

Partidos Políticos:

Coligações de Partidos Políticos:

Grupos de Cidadãos Eleitores:

**FREGUESIA COM MENOS DE 150 ELEITORES À DATA DE
REFERÊNCIA DO MAPA DO RECENSEAMENTO PUBLICADO PELA
DGAI**

Candidaturas à **Assembleia de Freguesia** de

GARVÃO

Município de

OURIQUE

Distrito de

BEJA

Partidos Políticos:

PPD/PSD	Partido Social Democrata
PS	Partido Socialista

Coligações de Partidos Políticos:

PCP-PEV	Coligação Democrática Unitária
---------	--------------------------------

Grupos de Cidadãos Eleitores:

gemmpg	GRUPO DE ELEITORES MAIS E MELHOR POR GARVÃO
--------	---

gemmpg

GRUPO DE ELEITORES MAIS E MELHOR POR GARVÃO

NÃO ENTREGOU CONTAS

Candidaturas à **Assembleia de Freguesia** de

OURIQUE

Município de

OURIQUE

Distrito de

BEJA

Partidos Políticos:

PPD/PSD	Partido Social Democrata
PS	Partido Socialista

Coligações de Partidos Políticos:

PCP-PEV	Coligação Democrática Unitária
---------	--------------------------------

Grupos de Cidadãos Eleitores:

Candidaturas à **Assembleia de Freguesia** de

PANÓIAS

Município de

OURIQUE

Distrito de

BEJA

Partidos Políticos:

PPD/PSD	Partido Social Democrata
PS	Partido Socialista

Coligações de Partidos Políticos:

PCP-PEV	Coligação Democrática Unitária
---------	--------------------------------

Grupos de Cidadãos Eleitores:

Candidaturas à **Assembleia de Freguesia** de

SANTA LUZIA

Município de

OURIQUE

Distrito de

BEJA

Partidos Políticos:

PPD/PSD	Partido Social Democrata
PS	Partido Socialista

Coligações de Partidos Políticos:

PCP-PEV	Coligação Democrática Unitária
---------	--------------------------------

Grupos de Cidadãos Eleitores:

Candidaturas à **Assembleia de Freguesia** de

SANTANA DA SERRA

Município de

OURIQUE

Distrito de

BEJA

Partidos Políticos:

PPD/PSD Partido Social Democrata

PS Partido Socialista

Coligações de Partidos Políticos:

PCP-PEV Coligação Democrática Unitária

Grupos de Cidadãos Eleitores:

SERPA

CM	B.E.	Bloco de Esquerda
CM	CDS-PP	Partido Popular
CM	PPD/PSD	Partido Social Democrata
CM	PS	Partido Socialista
CM	PCP-PEV	Coligação Democrática Unitária
AM	B.E.	Bloco de Esquerda
AM	PPD/PSD	Partido Social Democrata
AM	PS	Partido Socialista
AM	PCP-PEV	Coligação Democrática Unitária

Legenda: CM – Câmara Municipal
AM – Assembleia Municipal

Câmara Municipal

e

Assembleia Municipal

ELEIÇÃO PARA AS AUTARQUIAS LOCAIS - 2009

ANEXO Vi

BLOCO DE ESQUERDA

CONTA - RECEITAS DA CAMPANHA

SERPA

Receitas	Detalhe	Valor			
		Real	Receitas imputadas	Orçamento	Desvio
Subvenção Estatal	Mapa M 6	0,00	4.374,86	6.044,12	-1.669,26
Dotação da sede de Campanha/Partido	Mapa M 7	3.146,40	4.080,25	557,18	6.669,47
Donativos Produto Angariação Fundos	Mapa M 8	0,00	3,89	412,27	-408,38
Total das Receitas		3.146,40	8.459,00	7.013,57	4.591,83

ELEIÇÃO PARA AS AUTARQUIAS LOCAIS - 2009

ANEXO VII

BLOCO DE ESQUERDA

CONTA - DESPESAS DA CAMPANHA

SERPA

Despesas	Detalhe	Valor			
		Real	Despesas imputadas	Orçamento	Desvio
Concepção da Campanha, Agências comunica e estudos merc	Mapa M 9	0,00	0,00	78,53	-78,53
Propaganda, Comunicação Impressa e Digital	Mapa M 10	2.186,00	30,04	2.864,18	-648,13
Estruturas, Cartazes e Telas	Mapa M 11	120,00	1.172,54	1.116,56	175,98
Comícios e Espectáculos	Mapa M 12	348,00	37,80	1.963,19	-1.577,38
Brindes e Outras Ofertas	Mapa M 13	0,00	0,00	19,63	-19,63
Custos Administrativos e Operacionais	Mapa M 14	170,00	986,77	951,86	204,91
Outras Despesas Financeiras	Mapa M 15	15,44	52,62	19,63	48,43
Total das Despesas		2.839,44	2.279,78	7.013,57	-1.894,35

ELEIÇÃO PARA AS AUTARQUIAS LOCAIS - 2009

11-10-2009

Bloco de Esquerda

BALANCO DE CAMPANHA
Serpa

Codigo contás			
C	Poc		Valor
		Activo	
		Dividas de terceiros:	
	24	Estado - Iva Restituicao	304,40
	26	Estruturas Centrais /Locais	
	12	Disponibilidades	62,56
	27	Acrescimos e diferimentos.....	1.946,40
		Total do activo.....	2.313,36

Codigo contás			
C	Poc		Valor
		Passivo	
	51	Fundos Próprios	
		Saldo final da campanha	306,96
		Dividas a terceiros:	
	22	Fornecedores	2.006,40
	23	Instituições de crédito	
	268	Partido/Estrutura Central	
	268	Estruturas Locais	
	27	Outros	
		Total do Passivo	2.313,36

Data: 2009/10/11

ELEIÇÃO PARA AS AUTARQUIAS LOCAIS - 2009

Partido político ou Coligação _____

CONTA - RECEITAS DE CAMPANHA**ESTRUTURA LOCAL**

Receitas	Detalhe	Valor		
		Real	Orçamento	Desvio
Subvenção estatal	Mapa M 6	0,00	0,00	0,00
Dotação da Sede de Campanha/ /Partido	Mapa M 7	14.337,28	95.850,00	-81.512,72
Donativos e Produto de Angariação de Fundos	Mapa M 8	0,00	0,00	0,00
Total das Receitas		14.337,28	95.850,00	-81.512,72



ELEIÇÃO PARA AS AUTARQUIAS LOCAIS - 2009

Partido político ou Coligação _____

CONTA - DESPESAS DE CAMPANHA

Despesas	Detalhe	Valor		
		Real	Orçamento	Desvio
Concepção da Campanha, Agências de Comunicação e Estudos de Mercado	Mapa M 9	1.400,00	1.526,56	-126,56
Propaganda, Comunicação Impressa e Digital	Mapa M 10	5.146,40	6.098,62	-952,22
Estruturas, Cartazes e Telas	Mapa M 11	5.105,34	44.828,99	-39.723,65
Comícios e Espectáculos	Mapa M 12	0,00	2.106,65	-2.106,65
Brindes e Outras Ofertas	Mapa M 13	794,40	15.648,68	-14.854,28
Custos Administrativos e Operacionais	Mapa M 14	1.875,00	25.640,50	-23.765,50
Outras Despesas Financeiras	Mapa M 15	16,14	0,00	16,14
Total das Despesas		14.337,28	95.850,00	-81.512,72



ELEIÇÃO PARA AS AUTARQUIAS LOCAIS - 2009

Partido político ou Coligação

PSD- Serpa

BALANÇO DE CAMPANHA
reportado ao dia das eleições

A preparar pelas Estruturas Central e Locais

Activo	Valor
Dívidas de Terceiros	
24. Estado (subvenção a receber)	0,00
25. Estruturas Central/Locais	246,23
26. Outros	0,00
27. Acréscimo de Proveitos	4.227,32
12. Disponibilidades	2.492,33
Total do Activo	6.965,88

Passivo	Valor
51. Fundos próprios	
Saldo final de campanha (positivo ou negativo) \square	0,00
Dívidas a Terceiros	
22. Fornecedores	6.030,76
23. Instituições de Crédito	0,00
24. Estado	0,00
25.1. Partido/Estrutura Central	0,00
25.2. Estruturas Locais	0,00
26. Outros	0,00
27. Acréscimos de Custos	935,12
Total do Passivo	6.965,88

 \square Diferença entre Receitas e Despesas de Campanha




AUTÁRQUICAS 2009

PARTIDO SOCIALISTA

DISTRITO Beja

CONCELHO

Serpa

CONTA - RECEITAS DE CAMPANHA

ESTRUTURA LOCAL

Receitas	Detalhe	Valor		
		Real	Orçamento	Desvio
Subvenção Estatal	Mapa M 6	41.119,01	56.868,00	15.748,99
Dotação Sede de Campanha / Partido	Mapa M 7	12.478,82	2.871,00	-9.607,82
Donativos e Produto de Angariação de Fundos	Mapa M 8	0,00	0,00	0,00
Total das Receitas		53.597,83	59.739,00	6.141,17

Mandatário financeiro:

Data:



AUTÁRQUICAS 2009

PARTIDO SOCIALISTA

DISTRITO Beja

CONCELHO

Serpa

CONTA – DEPESAS DE CAMPANHA

ESTRUTURAS LOCAIS

Categoria	Detalhe	Valor		
		Real	Orçamento	Desvio
Concepção da Campanha, Agências de Comunicação e Estudos de Mercado	Mapa M 9	435,00	29.400,00	28.965,00
Propaganda, Comunicação Impressa e Digital	Mapa M 10	15.125,24	4.818,00	-10.307,24
Estruturas , Cartazes e Telas	Mapa M 11	13.257,60	0,00	-13.257,60
Comícios e Espectáculos	Mapa M 12	6.466,56	6.700,00	233,44
Brindes e Outras Ofertas	Mapa M 13	3.090,00	10.550,00	7.460,00
Custos Administrativos e Operacionais	Mapa M 14	2.622,16	7.971,00	5.348,84
Outras Despesas Financeiras	Mapa M 15	122,45	0,00	-122,45
Total das Despesas		41.119,01	59.439,00	18.319,99

Mandatário financeiro:

Data:

Balancete de Centros de Custo por Concelho

Parâmetros:

Mês: 15	Distrito: 02	Concelhos: de 13 à 13	Ano: 2010
---------	--------------	-----------------------	-----------

Centro/Conta	Descrição	Débito	Crédito	Saldo
01102130	SERPA	0,00 €	48.619,65 €	-48.619,65 €
76512	SUBVENCAO PUBLICA	0,00 €	48.619,65 €	-48.619,65 €
02102130	SERPA	0,00 €	48.619,64 €	-48.619,64 €
654	IMPUTACAO DE RECEITAS	0,00 €	3.961,74 €	-3.961,74 €
76513	CONTRIBUICAO DO PCP	0,00 €	44.657,90 €	-44.657,90 €
03102130	SERPA	0,00 €	1.410,00 €	-1.410,00 €
76511	ANGARIACAO DE FUNDOS	0,00 €	1.410,00 €	-1.410,00 €
35102130	SERPA	782,11 €	0,00 €	782,11 €
653	IMPUTACAO DE CUSTOS	782,11 €	0,00 €	782,11 €
36102130	SERPA	7.327,21 €	0,00 €	7.327,21 €
6222932021301	RICARDO JORGE FERNANDES GRANGEIA	90,00 €	0,00 €	90,00 €
6223311165	OUTROS FOLHETOS IMPRESSOS	6.312,00 €	0,00 €	6.312,00 €
62299	OUTROS	270,00 €	0,00 €	270,00 €
653	IMPUTACAO DE CUSTOS	655,21 €	0,00 €	655,21 €
37102130	SERPA	1.511,49 €	0,00 €	1.511,49 €
6223311124	CARTAZES - 1.75 x 1.25	417,60 €	0,00 €	417,60 €
653	IMPUTACAO DE CUSTOS	1.093,89 €	0,00 €	1.093,89 €
38102130	SERPA	34.915,13 €	0,00 €	34.915,13 €
6221922	AUTOCARROS	385,00 €	0,00 €	385,00 €
622261	REFEICOES	3.497,55 €	0,00 €	3.497,55 €
62229131	PROFISSIONAIS DE ESPECTACULOS - ARTISTAS	30.500,00 €	0,00 €	30.500,00 €
62299	OUTROS	191,86 €	0,00 €	191,86 €
653	IMPUTACAO DE CUSTOS	340,72 €	0,00 €	340,72 €
39102130	SERPA	2.022,73 €	0,00 €	2.022,73 €
62233254	SACOS	780,00 €	0,00 €	780,00 €
62233264	BONES	1.020,00 €	0,00 €	1.020,00 €
653	IMPUTACAO DE CUSTOS	222,73 €	0,00 €	222,73 €
40102130	SERPA	3.470,97 €	0,00 €	3.470,97 €
62212	COMBUSTIVEIS	728,63 €	0,00 €	728,63 €
622261	REFEICOES	133,00 €	0,00 €	133,00 €
622263	DESLOCACOES E ESTADIAS	198,20 €	0,00 €	198,20 €
622264	SALARIOS	1.106,66 €	0,00 €	1.106,66 €
62298	DESPESAS BANCARIAS	25,63 €	0,00 €	25,63 €
62299	OUTROS	411,77 €	0,00 €	411,77 €
653	IMPUTACAO DE CUSTOS	867,08 €	0,00 €	867,08 €
Total global		50.029,64 €	98.649,29 €	-48.619,65 €

Câmara Municipal

ELEIÇÃO PARA AS AUTARQUIAS LOCAIS - 2009

Partido Político

CDS- PP

CONTA - RECEITAS DE CAMPANHA

SERPA

Receitas	Detalhe	Valor		
		Real	Orçamento	Desvio
Subvenção estatal	Mapa M 6	0,00	1.163,75	-1.163,75
Dotação da Sede de Campanha/ /Partido	Mapa M 7	1.535,22	0,00	1.535,22
Donativos e Produto de Angariação de Fundos	Mapa M 8	0,00	61,25	-61,25
Total das Receitas		1.535,22	1.225,00	310,22

ELEIÇÃO PARA AS AUTARQUIAS LOCAIS - 2009

Partido Político

CDS-PP

CONTA - DESPESAS DE CAMPANHA

SERPA

Despesas	Detalhe	Valor		
		Real	Orçamento	Desvio
Concepção da Campanha, Agências de Comunicação e Estudos de Mercado	Mapa M 9	0,00	122,50	-122,50
Propaganda, Comunicação Impressa e Digital	Mapa M 10	0,00	551,25	-551,25
Estruturas, Cartazes e Telas	Mapa M 11	0,00	245,00	-245,00
Comícios e Espectáculos	Mapa M 12	0,00	122,50	-122,50
Brindes e Outras Ofertas	Mapa M 13	0,00	183,75	-183,75
Custos Administrativos e Operacionais	Mapa M 14	1.163,65	0,00	1.163,65
Outras Despesas Financeiras	Mapa M 15	321,57	0,00	321,57
Total das Despesas		1.485,22	1.225,00	260,22

ELEIÇÃO PARA AS AUTARQUIAS LOCAIS - 2009

Partido Político

CDS PP

BALANÇO DE CAMPANHA
reportado ao dia das eleições
SERPA

Activo	Valor
Dívidas de Terceiros	
24. Estado (subvenção a receber)	0,00
25. Estruturas Central/Locais	50,00
12. Disponibilidades	0,00
Total do Activo	50,00

Passivo	Valor
51. Fundos próprios	
Saldo final de campanha (positivo ou negativo)☒	50,00
Dívidas a Terceiros	
22. Fornecedores	0,00
23. Instituições de Crédito	0,00
25.1. Partido/Estrutura Central	0,00
25.2. Estruturas Locais	0,00
26. Outros	0,00
Total do Passivo	50,00

☒ Diferença entre Receitas e Despesas de Campanha

Assembleias de Freguesia

Candidaturas à **Assembleia de Freguesia** de

ALDEIA NOVA DE SÃO BENTO

Município de

SERPA

Distrito de

BEJA

Partidos Políticos:

PPD/PSD Partido Social Democrata

PS Partido Socialista

Coligações de Partidos Políticos:

PCP-PEV Coligação Democrática Unitária

Grupos de Cidadãos Eleitores:

Candidaturas à **Assembleia de Freguesia** de

BRINCHES

Município de

SERPA

Distrito de

BEJA

Partidos Políticos:

PS Partido Socialista

Coligações de Partidos Políticos:

PCP-PEV Coligação Democrática Unitária

Grupos de Cidadãos Eleitores:

Candidaturas à **Assembleia de Freguesia** de

PIAS

Município de

SERPA

Distrito de

BEJA

Partidos Políticos:

PPD/PSD	Partido Social Democrata
PS	Partido Socialista

Coligações de Partidos Políticos:

PCP-PEV	Coligação Democrática Unitária
---------	--------------------------------

Grupos de Cidadãos Eleitores:

Candidaturas à **Assembleia de Freguesia** de

SALVADOR

Município de

SERPA

Distrito de

BEJA

Partidos Políticos:

B.E.	Bloco de Esquerda
PPD/PSD	Partido Social Democrata
PS	Partido Socialista

Coligações de Partidos Políticos:

PCP-PEV	Coligação Democrática Unitária
---------	--------------------------------

Grupos de Cidadãos Eleitores:

Candidaturas à **Assembleia de Freguesia** de

SANTA MARIA

Município de

SERPA

Distrito de

BEJA

Partidos Políticos:

B.E.	Bloco de Esquerda
PPD/PSD	Partido Social Democrata
PS	Partido Socialista

Coligações de Partidos Políticos:

PCP-PEV	Coligação Democrática Unitária
---------	--------------------------------

Grupos de Cidadãos Eleitores:

Candidaturas à **Assembleia de Freguesia** de

VALE DE VARGO

Município de

SERPA

Distrito de

BEJA

Partidos Políticos:

PPD/PSD	Partido Social Democrata
PS	Partido Socialista

Coligações de Partidos Políticos:

PCP-PEV	Coligação Democrática Unitária
---------	--------------------------------

Grupos de Cidadãos Eleitores:

Candidaturas à **Assembleia de Freguesia** de

VILA VERDE DE FICALHO

Município de

SERPA

Distrito de

BEJA

Partidos Políticos:

PS Partido Socialista

Coligações de Partidos Políticos:

PCP-PEV Coligação Democrática Unitária

Grupos de Cidadãos Eleitores:

VIDIGUEIRA

CM	B.E.	Bloco de Esquerda
CM	CDS-PP	Partido Popular
CM	PPD/PSD	Partido Social Democrata
CM	PS	Partido Socialista
CM	PCP-PEV	Coligação Democrática Unitária
AM	B.E.	Bloco de Esquerda
AM	PPD/PSD	Partido Social Democrata
AM	PS	Partido Socialista
AM	PCP-PEV	Coligação Democrática Unitária

Legenda: CM – Câmara Municipal
AM – Assembleia Municipal

Câmara Municipal

e

Assembleia Municipal

ELEIÇÃO PARA AS AUTARQUIAS LOCAIS - 2009

ANEXO Vi

BLOCO DE ESQUERDACONTA - RECEITAS DA CAMPANHA
VIDIGUEIRA

Receitas	Detalhe	Valor			
		Real	Receitas imputadas	Orçamento	Desvio
Subvenção Estatal	Mapa M 6	0,00	0,00	3.022,06	-3.022,06
Dotação da sede de Campanha/Partido	Mapa M 7	630,00	2.040,12	278,59	2.391,53
Donativos Produto Angariação Fundos	Mapa M 8	0,00	1,95	206,13	-204,19
Total das Receitas		630,00	2.042,07	3.506,79	-834,72

ELEIÇÃO PARA AS AUTARQUIAS LOCAIS - 2009

ANEXO VII

BLOCO DE ESQUERDA**CONTA - DESPESAS DA CAMPANHA
VIDIGUEIRA**

Despesas	Detalhe	Valor			
		Real	Despesas imputadas	Orçamento	Desvio
Concepção da Campanha, Agências comunica e estudos merc	Mapa M 9	0,00	0,00	39,26	-39,26
Propaganda, Comunicação Impressa e Digital	Mapa M 10	450,00	15,02	1.432,09	-967,07
Estruturas, Cartazes e Telas	Mapa M 11	0,00	586,27	558,28	27,99
Comícios e Espectáculos	Mapa M 12	0,00	18,90	981,59	-962,69
Brindes e Outras Ofertas	Mapa M 13	0,00	0,00	9,82	-9,82
Custos Administrativos e Operacionais	Mapa M 14	55,36	493,39	475,93	72,82
Outras Despesas Financeiras	Mapa M 15	33,27	26,31	9,82	49,76
Total das Despesas		538,63	1.139,89	3.506,79	-1.828,27

ELEIÇÃO PARA AS AUTARQUIAS LOCAIS - 2009

11-10-2009

Bloco de Esquerda

BALANCO DE CAMPANHA
Vidigueira

Codigo contás			
C	Poc		Valor
		Activo	
		Dividas de terceiros:	
	24	Estado - Iva Restituicao	90,00
	26	Estruturas Centrais /Locais	
	12	Disponibilidades	593,65
	27	Acrescimos e diferimentos.....	30,00
		Total do activo.....	713,65

Codigo contás			
C	Poc		Valor
		Passivo	
	51	Fundos Próprios	
		Saldo final da campanha	91,37
		Dividas a terceiros:	
	22	Fornecedores	540,00
	23	Instituições de crédito	
	268	Partido/Estrutura Central	
	268	Estruturas Locais	55,36
	27	Outros	26,92
		Total do Passivo	713,65

Data: 2009/10/11

ELEIÇÃO PARA AS AUTARQUIAS LOCAIS - 2009

Partido político ou Coligação

PSD - Vidigueira**CONTA - RECEITAS DE CAMPANHA****ESTRUTURA LOCAL**

Receitas	Detalhe	Valor		
		Real	Orçamento	Desvio
Subvenção estatal	Mapa M 6	0,00	0,00	0,00
Dotação da Sede de Campanha/ /Partido	Mapa M 7	6.271,82	47.925,00	-41.653,18
Donativos e Produto de Angariação de Fundos	Mapa M 8	0,00	0,00	0,00
Total das Receitas		6.271,82	47.925,00	-41.653,18



ELEIÇÃO PARA AS AUTARQUIAS LOCAIS - 2009

Partido político ou Coligação

PSD - Vidigueira

CONTA - DESPESAS DE CAMPANHA

Despesas	Detalhe	Valor		
		Real	Orçamento	Desvio
Concepção da Campanha, Agências de Comunicação e Estudos de Mercado	Mapa M 9	1.900,00	763,28	1.136,72
Propaganda, Comunicação Impressa e Digital	Mapa M 10	1.620,00	3.049,31	-1.429,31
Estruturas, Cartazes e Telas	Mapa M 11	304,80	22.414,50	-22.109,70
Comícios e Espectáculos	Mapa M 12	2.227,35	1.053,32	1.174,03
Brindes e Outras Ofertas	Mapa M 13	0,00	7.824,34	-7.824,34
Custos Administrativos e Operacionais	Mapa M 14	206,62	12.820,25	-12.613,63
Outras Despesas Financeiras	Mapa M 15	13,05	0,00	13,05
Total das Despesas		6.271,82	47.925,00	-41.653,18



ELEIÇÃO PARA AS AUTARQUIAS LOCAIS - 2009

Partido político ou Coligação

PSD - Vidigueira

BALANÇO DE CAMPANHA
reportado ao dia das eleições

A preparar pelas Estruturas Central e Locais

Activo	Valor
Dívidas de Terceiros	
24. Estado (subvenção a receber)	0,00
25. Estruturas Central/Locais	3,21
26. Outros	0,00
27. Acréscimo de Proveitos	0,00
12. Disponibilidades	4.654,30
Total do Activo	4.657,51

Passivo	Valor
51. Fundos próprios	
Saldo final de campanha (positivo ou negativo) \square	0,00
Dívidas a Terceiros	
22. Fornecedores	2.699,80
23. Instituições de Crédito	0,00
24. Estado	0,00
25.1. Partido/Estrutura Central	0,00
25.2. Estruturas Locais	0,00
26. Outros	0,00
27. Acréscimos de Custos	1.957,71
Total do Passivo	4.657,51

 \square Diferença entre Receitas e Despesas de Campanha




AUTÁRQUICAS 2009

PARTIDO SOCIALISTA

DISTRITO Beja

CONCELHO

Vidigueira

CONTA - RECEITAS DE CAMPANHA

ESTRUTURA LOCAL

Receitas	Detalhe	Valor		
		Real	Orçamento	Desvio
Subvenção Estatal	Mapa M 6	27.923,84	34.878,00	6.954,16
Dotação Sede de Campanha / Partido	Mapa M 7	7.164,63	1.435,00	-5.729,63
Donativos e Produto de Angariação de Fundos	Mapa M 8	3.650,00	6.932,00	3.282,00
Total das Receitas		38.738,47	43.245,00	4.506,53

Mandatário financeiro:

Data:



AUTÁRQUICAS 2009

PARTIDO SOCIALISTA

DISTRITO Beja

CONCELHO

Vigueira

CONTA – DEPESAS DE CAMPANHA

ESTRUTURAS LOCAIS

Categoria	Detalhe	Valor		
		Real	Orçamento	Desvio
Concepção da Campanha, Agências de Comunicação e Estudos de Mercado	Mapa M 9	0,00	23.620,00	23.620,00
Propaganda, Comunicação Impressa e Digital	Mapa M 10	8.099,76	4.700,00	-3.399,76
Estruturas , Cartazes e Telas	Mapa M 11	7.486,98	0,00	-7.486,98
Comícios e Espectáculos	Mapa M 12	8.234,17	8.950,00	715,83
Brindes e Outras Ofertas	Mapa M 13	5.460,00	3.950,00	-1.510,00
Custos Administrativos e Operacionais	Mapa M 14	938,63	2.025,00	1.086,37
Outras Despesas Financeiras	Mapa M 15	14,70	0,00	-14,70
Total das Despesas		30.234,24	43.245,00	13.010,76

Mandatário financeiro:

Data:

Balancete de Centros de Custo por Concelho

Parâmetros:

Mês: 15	Distrito: 02	Concelhos: de 14 à 14	Ano: 2010
---------	--------------	-----------------------	-----------

Centro/Conta	Descrição	Débito	Crédito	Saldo
01102140	VIDIGUEIRA	0,00 €	10.748,42 €	-10.748,42 €
76512	SUBVENCAO PUBLICA	0,00 €	10.748,42 €	-10.748,42 €
02102140	VIDIGUEIRA	0,00 €	10.748,41 €	-10.748,41 €
654	IMPUTACAO DE RECEITAS	0,00 €	3.173,00 €	-3.173,00 €
76513	CONTRIBUICAO DO PCP	0,00 €	7.575,41 €	-7.575,41 €
03102140	VIDIGUEIRA	0,00 €	311,92 €	-311,92 €
76511	ANGARIACAO DE FUNDOS	0,00 €	311,92 €	-311,92 €
35102140	VIDIGUEIRA	782,11 €	0,00 €	782,11 €
653	IMPUTACAO DE CUSTOS	782,11 €	0,00 €	782,11 €
36102140	VIDIGUEIRA	3.214,54 €	0,00 €	3.214,54 €
6223311165	OUTROS FOLHETOS IMPRESSOS	2.748,00 €	0,00 €	2.748,00 €
653	IMPUTACAO DE CUSTOS	466,54 €	0,00 €	466,54 €
37102140	VIDIGUEIRA	2.850,97 €	0,00 €	2.850,97 €
6223311124	CARTAZES - 1.75 x 1.25	1.360,80 €	0,00 €	1.360,80 €
62233111913	TELAS - 3 x 2	432,00 €	0,00 €	432,00 €
653	IMPUTACAO DE CUSTOS	1.058,17 €	0,00 €	1.058,17 €
38102140	VIDIGUEIRA	2.155,67 €	0,00 €	2.155,67 €
622261	REFEICOES	994,21 €	0,00 €	994,21 €
62229131	PROFISSIONAIS DE ESPECTACULOS - ARTISTAS	300,00 €	0,00 €	300,00 €
62229132021401	AUGUSTO MANUEL DOS SANTOS FERREIRA	500,00 €	0,00 €	500,00 €
62299	OUTROS	65,92 €	0,00 €	65,92 €
653	IMPUTACAO DE CUSTOS	295,54 €	0,00 €	295,54 €
39102140	VIDIGUEIRA	786,73 €	0,00 €	786,73 €
62233221	CANETAS / LAPIS	72,00 €	0,00 €	72,00 €
62233242	T - SHIRTS	120,00 €	0,00 €	120,00 €
62233263	OUTROS	264,00 €	0,00 €	264,00 €
62233264	BONES	108,00 €	0,00 €	108,00 €
653	IMPUTACAO DE CUSTOS	222,73 €	0,00 €	222,73 €
40102140	VIDIGUEIRA	1.270,31 €	0,00 €	1.270,31 €
622195	SALAS / ESPACOS	50,00 €	0,00 €	50,00 €
622261	REFEICOES	84,00 €	0,00 €	84,00 €
622263	DESLOCACOES E ESTADIAS	271,20 €	0,00 €	271,20 €
622264	SALARIOS	499,57 €	0,00 €	499,57 €
62298	DESPESAS BANCARIAS	17,63 €	0,00 €	17,63 €
653	IMPUTACAO DE CUSTOS	347,91 €	0,00 €	347,91 €
Total global		11.060,33 €	21.808,75 €	-10.748,42 €

Câmara Municipal

ELEIÇÃO PARA AS AUTARQUIAS LOCAIS - 2009

Partido Político

CDS- PP

CONTA - RECEITAS DE CAMPANHA

VIDIGUEIRA

Receitas	Detalhe	Valor		
		Real	Orçamento	Desvio
Subvenção estatal	Mapa M 6	0,00	457,90	-457,90
Dotação da Sede de Campanha/ /Partido	Mapa M 7	531,90	0,00	531,90
Donativos e Produto de Angariação de Fundos	Mapa M 8	0,00	24,10	-24,10
Total das Receitas		531,90	482,00	49,90

ELEIÇÃO PARA AS AUTARQUIAS LOCAIS - 2009

Partido Político

CDS-PP

CONTA - DESPESAS DE CAMPANHA

VIDIGUEIRA

Despesas	Detalhe	Valor		
		Real	Orçamento	Desvio
Concepção da Campanha, Agências de Comunicação e Estudos de Mercado	Mapa M 9	0,00	48,20	-48,20
Propaganda, Comunicação Impressa e Digital	Mapa M 10	0,00	216,90	-216,90
Estruturas, Cartazes e Telas	Mapa M 11	0,00	96,40	-96,40
Comícios e Espectáculos	Mapa M 12	0,00	48,20	-48,20
Brindes e Outras Ofertas	Mapa M 13	400,00	72,30	327,70
Custos Administrativos e Operacionais	Mapa M 14	53,93	0,00	53,93
Outras Despesas Financeiras	Mapa M 15	76,45	0,00	76,45
Total das Despesas		530,38	482,00	48,38

ELEIÇÃO PARA AS AUTARQUIAS LOCAIS - 2009

Partido Político

CDS PP

BALANÇO DE CAMPANHA
reportado ao dia das eleições
VIDIGUEIRA

Activo	Valor
Dívidas de Terceiros	
24. Estado (subvenção a receber)	0,00
25. Estruturas Central/Locais	1,52
12. Disponibilidades	0,00
Total do Activo	1,52

Passivo	Valor
51. Fundos próprios	
Saldo final de campanha (positivo ou negativo)☒	1,52
Dívidas a Terceiros	
22. Fornecedores	0,00
23. Instituições de Crédito	0,00
25.1. Partido/Estrutura Central	0,00
25.2. Estruturas Locais	0,00
26. Outros	0,00
Total do Passivo	1,52

☒ Diferença entre Receitas e Despesas de Campanha

Assembleias de Freguesia

Candidaturas à **Assembleia de Freguesia** de

PEDRÓGÃO

Município de

VIDIGUEIRA

Distrito de

BEJA

Partidos Políticos:

B.E.	Bloco de Esquerda
PPD/PSD	Partido Social Democrata
PS	Partido Socialista

Coligações de Partidos Políticos:

PCP-PEV	Coligação Democrática Unitária
---------	--------------------------------

Grupos de Cidadãos Eleitores:

Candidaturas à **Assembleia de Freguesia** de

SELMES

Município de

VIDIGUEIRA

Distrito de

BEJA

Partidos Políticos:

B.E.	Bloco de Esquerda
PPD/PSD	Partido Social Democrata
PS	Partido Socialista

Coligações de Partidos Políticos:

PCP-PEV	Coligação Democrática Unitária
---------	--------------------------------

Grupos de Cidadãos Eleitores:

Candidaturas à **Assembleia de Freguesia** de

VIDIGUEIRA

Município de

VIDIGUEIRA

Distrito de

BEJA

Partidos Políticos:

PPD/PSD	Partido Social Democrata
PS	Partido Socialista

Coligações de Partidos Políticos:

PCP-PEV	Coligação Democrática Unitária
---------	--------------------------------

Grupos de Cidadãos Eleitores:

Candidaturas à **Assembleia de Freguesia** de

VILA DE FRADES

Município de

VIDIGUEIRA

Distrito de

BEJA

Partidos Políticos:

B.E.	Bloco de Esquerda
PPD/PSD	Partido Social Democrata
PS	Partido Socialista

Coligações de Partidos Políticos:

PCP-PEV	Coligação Democrática Unitária
---------	--------------------------------

Grupos de Cidadãos Eleitores: