


**ELEIÇÕES AUTARQUIAS LOCAIS - 2013**

Partido político ou Coligação


PTP - CONTA CENTRAL**CONTA - RECEITAS DE CAMPANHA  
CENTRAL/LOCAL**

Descrição	Detalle	Valor		
		Rend	Orçamentaria	Bancaria
Subvenção Estatal	Mapa M 3	0,00	0,00	0,00
Contribuição de Partido(s) político(s)	Mapa M 4	495,00	1,000,00	-505,00
Produto de Angariação de Fundos / Donativos	Mapa M 5	200,00	1.000,00	-800,00
<b>Subtotal das Receitas</b>		695,00	2.000,00	-1.305,00
Donativos em espécie	Mapa M 6	0,00		
Cedência de bens a título de empréstimo	Mapa M7	0,00		
<b>Total das Receitas</b>		695,00		



**PARTIDO TRABALHISTA PORTUGUÊS**  
 Pessoa Colectiva Nº 509 070 256  
 Rua Poços Santo Antão, Nº 117 - 2º Dto  
 1150-266 LISBOA

## ELEIÇÕES AUTARQUIAS LOCAIS - 2013



Partido político ou Coligação

PTP - CENTRAL

## CONTA - DESPESAS DE CAMPANHA

Despesas	Detalle	Valor		
		Real	Orçamento	Desvio
Conceção da campanha, agências de comunicação e estudos de mercado	Mapa M 8	0,00	0,00	0,00
Propaganda, comunicação impressa e digital	Mapa M9	674,78	500,00	174,78
Estruturas, cartazes e telas	Mapa M 10	0,00	500,00	-500,00
Comícios, espetáculos e caravanas	Mapa M 11	0,00	200,00	-200,00
Brindes e outras ofertas	Mapa M 12	0,00	200,00	-200,00
Custos administrativos e operacionais	Mapa M 13	0,00	400,00	-400,00
Outras	Mapa M 14	0,00	200,00	0,00
<b>Subtotal das Despesas</b>		<b>674,78</b>	<b>2.000,00</b>	<b>-1.125,22</b>
Donativos em espécie	Mapa M15	0,00		
Cedência de bens a título de empréstimo	Mapa M16	0,00		
<b>Total das Despesas</b>		<b>674,78</b>		



## ELEIÇÕES AUTARQUIAS LOCAIS - 2013

### Balanço de campanha eleitoral

(à data do fecho das contas)

Partido político/Coligação: PTP

BALANÇO EM 30-11-2013

UNIDADE  
MONETÁRIA (1)

CAMPANHA ELEITORAL: CONTA CENTRAL - Receitas/Despesas  
comuns/centrais

RUBRICAS	NOTAS	DATAS	
		30-11-2013	XX YYY 20NN (2)
<b>ATIVO</b>			
	Não existem dados campanha autárquica anterior		
Outras contas a receber		0,00	0,00
Subvenção pública		0,00	0,00
Outros		0,00	0,00
Caixa e depósitos bancários		0,00	0,00
<b>Total do ativo</b>		0,00	0,00
<b>FUNDOS PATRIMONIAIS E PASSIVO</b>			
<b>Fundos patrimoniais</b>			
Saldo Final da Campanha		0,00	0,00
<b>Total do fundo de capital</b>		0,00	0,00
<b>Passivo</b>			
Fornecedores		0,00	
Estado e outros entes públicos		0,00	
Outras contas a pagar:		0,00	
Partidos Politicos		0,00	
<b>Total do passivo</b>		0,00	
<b>Total dos fundos patrimoniais e do passivo</b>		0,00	0,00

(1) - O euro, admitindo-se, em função da dimensão e exigências de relato, a possibilidade de expressão das

(2) - Deve ser apresentado um comparativo da anterior campanha com a mesma finalidade

## ELEIÇÕES AUTARQUIAS LOCAIS - 2013


Partido político ou Coligação

PTP - AlamedaCONTA - RECEITAS DE CAMPANHA  
CENTRAL/LOCAL

Receitas	Detalhe	Valor		
		Real	Orçamenta	Desylo
Subvenção Estatal	Mapa M 3	0,00	0,00	0,00
Contribuição de Partido(s) político(s)	Mapa M 4	0,00	100,00	-100,00
Produto de Angariação de Fundos / Donativos	Mapa M 5	0,00	400,00	-400,00
<b>Subtotal das Receitas</b>		0,00	500,00	-500,00
Donativos em espécie	Mapa M 6	0,00		
Cedência de bens a título de empréstimo	Mapa M7	0,00		
<b>Total das Receitas</b>		0,00		

Nota: As únicas Receitas e Despesas da Campanha deste Municipio estão refletidas na Conta Central de Campanha e Acções e Meios.

# ELEIÇÕES AUTARQUIAS LOCAIS - 2013



ANEXO VII

Partido político ou Coligação

PTP - Alameda

## CONTA - DESPESAS DE CAMPANHA

Despesas	Detalle	Valor		
		Real	Orçamento	Desvio
Conceção da campanha, agências de comunicação e estudos de mercado	Mapa M 8	0,00	0,00	0,00
Propaganda, comunicação impressa e digital	Mapa M9	0,00	200,00	-200,00
Estruturas, cartazes e telas	Mapa M 10	0,00	200,00	-200,00
Comícios, espetáculos e caravanas	Mapa M 11	0,00	0,00	0,00
Brindes e outras ofertas	Mapa M 12	0,00	0,00	0,00
Custos administrativos e operacionais	Mapa M 13	0,00	100,00	-100,00
Outras	Mapa M 14	0,00	0,00	0,00
<b>Subtotal das Despesas</b>		0,00	500,00	-500,00
Donativos em espécie	Mapa M15	0,00		
Cedência de bens a título de empréstimo	Mapa M16	0,00		
<b>Total das Despesas</b>		0,00		

Nota: As únicas Receitas e Despesas da Campanha deste Municipio estão refletidas na Conta Central de Campanha e Acções e Meios.

## ELEIÇÕES AUTARQUIAS LOCAIS - 2013

**PARTIDO TRABALHISTA PORTUGUÊS**  
 Pessoa Colectiva N.º 509 070 256  
 Rua Portas Santo Antão, N.º 117 - 2.º Dto  
 1150-266 LISBOA

## Balanço de campanha eleitoral

(à data do fecho das contas)

Partido político/Colligação: PTP

BALANÇO EM 30-11-2013

UNIDADE MONETÁRIA (1)

CAMPANHA ELEITORAL: *Alameda*

RUBRICAS	NOTAS	DATAS	
		30-11-2013	Não existem dados campanha autárquica anterior
<b>ATIVO</b>			
	RECEITAS E DESPESAS DA CAMPANHA DESTA MUNICIPIO ESTÃO REFLETIDAS NA CONTA CENTRAL E NA LISTA DE ACÇÕES E MEIOS		
Outras contas a receber		0,00	0,00
Subvenção pública		0,00	0,00
Outros		0,00	0,00
Caixa e depósitos bancários		0,00	0,00
<b>Total do ativo</b>		<b>0,00</b>	<b>0,00</b>
<b>FUNDOS PATRIMONIAIS E PASSIVO</b>			
<b>Fundos patrimoniais</b>			
Saldo Final da Campanha		0,00	0,00
<b>Total do fundo de capital</b>		<b>0,00</b>	<b>0,00</b>
<b>Passivo</b>			
Fornecedores		0,00	
Estado e outros entes públicos		0,00	
Outras contas a pagar:		0,00	
Partidos Politicos		0,00	
<b>Total do passivo</b>		<b>0,00</b>	
<b>Total dos fundos patrimoniais e do passivo</b>		<b>0,00</b>	<b>0,00</b>

(1) - O euro, admitindo-se, em função da dimensão e exigências de relato, a possibilidade de

(2) - Deve ser apresentado um comparativo da anterior campanha com a mesma finalidade

## ELEIÇÕES AUTARQUIAS LOCAIS - 2013

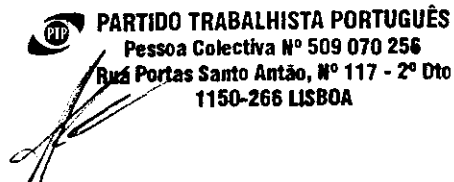
Partido político ou Coligação

PTP - AvadoeaCONTA - RECEITAS DE CAMPANHA  
CENTRAL/LOCAL

Receitas	Detalhe	Valor		
		Real	Orçamento	Desvio
Subvenção Estatal	Mapa M 3	0,00	0,00	0,00
Contribuição de Partido(s) político(s)	Mapa M 4	0,00	100,00	-100,00
Produto de Angariação de Fundos / Donativos	Mapa M 5	0,00	400,00	-400,00
<b>Subtotal das Receitas</b>		0,00	500,00	-500,00
Donativos em espécie	Mapa M 6	0,00		
Cedência de bens a título de empréstimo	Mapa M7	0,00		
<b>Total das Receitas</b>		0,00		

Nota: As únicas Receitas e Despesas da Campanha deste Município estão refletidas na Conta Central de Campanha e Acções e Meios.

**ELEIÇÕES AUTARQUIAS LOCAIS - 2013**



ANEXO \

Partido político ou Coligação

PTP - Aucdoea

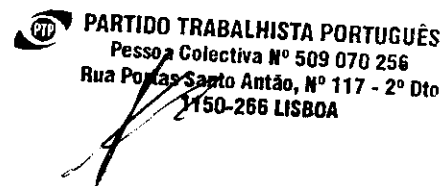
**CONTA - DESPESAS DE CAMPANHA**

Despesas	Detalhe	Valor		
		Real	Orçamento	Desvio
Conceção da campanha, agências de comunicação e estudos de mercado	Mapa M 8	0,00	0,00	0,00
Propaganda, comunicação impressa e digital	Mapa M9	0,00	200,00	-200,00
Estruturas, cartazes e telas	Mapa M 10	0,00	200,00	-200,00
Comícios, espetáculos e caravanas	Mapa M 11	0,00	0,00	0,00
Brindes e outras ofertas	Mapa M 12	0,00	0,00	0,00
Custos administrativos e operacionais	Mapa M 13	0,00	100,00	-100,00
Outras	Mapa M 14	0,00	0,00	0,00
<b>Subtotal das Despesas</b>		0,00	500,00	-500,00
Donativos em espécie	Mapa M15	0,00		
Cedência de bens a título de empréstimo	Mapa M16	0,00		
<b>Total das Despesas</b>		0,00		

Nota: As únicas Receitas e Despesas da Campanha deste Município estão refletidas na Conta Central de Campanha e Acções e Meios.



## ELEIÇÕES AUTARQUIAS LOCAIS - 2013



## Balço de campanha eleitoral

(à data do fecho das contas)

Partido político/Coligação: PTP

BALANÇO EM 30-11-2013

UNIDADE MONETÁRIA (1)

CAMPANHA ELEITORAL: Amadora

RUBRICAS	NOTAS	DATAS	
		30-11-2013	Não existem dados campanha autárquica anterior
<b>ATIVO</b>			
	RECEITAS E DESPESAS DA CAMPANHA DESTE MUNICIPIO ESTÃO REFLETIDAS NA CONTA CENTRAL E NA LISTA DE ACÇÕES E MEIOS		
Outras contas a receber		0,00	0,00
Subvenção pública		0,00	0,00
Outros		0,00	0,00
Caixa e depósitos bancários		0,00	0,00
<b>Total do ativo</b>		<b>0,00</b>	<b>0,00</b>
<b>FUNDOS PATRIMONIAIS E PASSIVO</b>			
<b>Fundos patrimoniais</b>			
Saldo Final da Campanha		0,00	0,00
<b>Total do fundo de capital</b>		<b>0,00</b>	<b>0,00</b>
<b>Passivo</b>			
Fornecedores		0,00	
Estado e outros entes públicos		0,00	
Outras contas a pagar:		0,00	
Partidos Politicos		0,00	
<b>Total do passivo</b>		<b>0,00</b>	
<b>Total dos fundos patrimoniais e do passivo</b>		<b>0,00</b>	<b>0,00</b>

(1) - O euro, admitindo-se, em função da dimensão e exigências de relato, a possibilidade de

(2) - Deve ser apresentado um comparativo da anterior campanha com a mesma finalidade

**ELEIÇÕES AUTARQUIAS LOCAIS - 2013**

Partido político ou Coligação

PTP - CASCAIS

**CONTA - RECEITAS DE CAMPANHA  
CENTRAL/LOCAL**

Receitas	Detalhe	Valor		
		Real	Orçamentado	Diferença
Subvenção Estatal	Mapa M 3	0,00	0,00	0,00
Contribuição de Partido(s) político(s)	Mapa M 4	0,00	100,00	-505,00
Produto de Angariação de Fundos / Donativos	Mapa M 5	2.470,00	400,00	2.070,00
<b>Subtotal das Receitas</b>		2.470,00	500,00	1.565,00
Donativos em espécie	Mapa M 6	0,00		
Cedência de bens a título de empréstimo	Mapa M7	0,00		
<b>Total das Receitas</b>		2.470,00		



**PARTIDO TRABALHISTA PORTUGUÊS**  
 Pessoa Colectiva N.º 509 070 256  
 Rua Portas Santo Antão, N.º 117 - 2.º Dto  
 1150-266 LISBOA

## ELEIÇÕES AUTARQUIAS LOCAIS - 2013


**PARTIDO TRABALHISTA PORTUGUÊS**  
 Pessoa Colectiva Nº 509 070 256  
 Rua Portas Santo António, Nº 117 - 2º Dto  
 1150-266 LISBOA



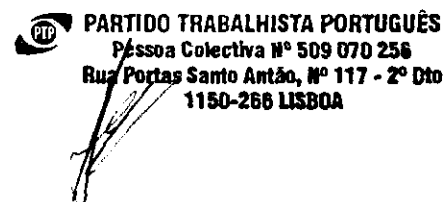
Partido político ou Coligação

PTP - CASCAIS

## CONTA - DESPESAS DE CAMPANHA

Despesas	Detalle	Valor		
		Real	Orcamento	Desvio
Conceção da campanha, agências de comunicação e estudos de mercado	Mapa M 8	0,00	0,00	0,00
Propaganda, comunicação impressa e digital	Mapa M9	0,00	200,00	-200,00
Estruturas, cartazes e telas	Mapa M 10	2.460,00	200,00	-500,00
Comícios, espetáculos e caravanas	Mapa M 11	0,00	0,00	0,00
Brindes e outras ofertas	Mapa M 12	0,00	0,00	0,00
Custos administrativos e operacionais	Mapa M 13	0,00	100,00	-100,00
Outras	Mapa M 14	0,00	0,00	0,00
<b>Subtotal das Despesas</b>		2.460,00	500,00	-800,00
Donativos em espécie	Mapa M15	0,00		
Cedência de bens a título de empréstimo	Mapa M16	0,00		
<b>Total das Despesas</b>		2.460,00		

## ELEIÇÕES AUTARQUIAS LOCAIS - 2013



Balanço de campanha eleitoral  
 (à data do fecho das contas)

Partido político/Coligação: PTP

BALANÇO EM 30-11-2013

UNIDADE  
 MONETÁRIA (1)

## CAMPANHA ELEITORAL: CASCAIS

RUBRICAS	NOTAS	DATAS	
		30-11-2013	XX YYY 20NN (2)
<b>ATIVO</b>			
	Não existem dados campanha autárquica anterior; PTP não concorreu anteriormente no Município de Cascais, sendo em 2013 a primeira vez.		
Outras contas a receber		0,00	0,00
Subvenção pública		0,00	0,00
Outros		0,00	0,00
Caixa e depósitos bancários		0,00	0,00
<b>Total do ativo</b>		<b>0,00</b>	<b>0,00</b>
<b>FUNDOS PATRIMONIAIS E PASSIVO</b>			
<b>Fundos patrimoniais</b>			
Saldo Final da Campanha		0,00	0,00
<b>Total do fundo de capital</b>		<b>0,00</b>	<b>0,00</b>
<b>Passivo</b>			
Fornecedores		0,00	
Estado e outros entes públicos		0,00	
Outras contas a pagar:		0,00	
Partidos Políticos		0,00	
<b>Total do passivo</b>		<b>0,00</b>	
<b>Total dos fundos patrimoniais e do passivo</b>		<b>0,00</b>	<b>0,00</b>

(1) - O euro, admitindo-se, em função da dimensão e exigências de relato, a possibilidade de expressão das

## ELEIÇÕES AUTARQUIAS LOCAIS - 2013

Partido político ou Coligação

PTP - Relovios da Beira

## CONTA - RECEITAS DE CAMPANHA

## CENTRAL/LOCAL


Receitas	Data	Valor		
		Real	Orçamento	Devida
Subvenção Estatal	Mapa M 3	0,00	0,00	0,00
Contribuição de Partido(s) político(s)	Mapa M 4	0,00	100,00	-100,00
Produto de Angariação de Fundos / Donativos	Mapa M 5	0,00	400,00	-400,00
<b>Subtotal das Receitas</b>		0,00	500,00	-500,00
Donativos em espécie	Mapa M 6	0,00		
Cedência de bens a título de empréstimo	Mapa M7	0,00		
<b>Total das Receitas</b>		0,00		

Nota: As únicas Receitas e Despesas da Campanha deste Município estão refletidas na Conta Central de Campanha e Acções e Meios.



PARTIDO TRABALHISTA PORTUGUÊS  
Pessoa Colectiva Nº 509 070 256  
Rua Portas Santo Antão, Nº 117 - 2º Dto  
1150-266 LISBOA

# ELEIÇÕES AUTARQUIAS LOCAIS - 2013



ANEXO V

Partido político ou Coligação

PTP - Celovico de Beira

## CONTA - DESPESAS DE CAMPANHA

Despesas	Detalle	Valor		
		Real	Orçamento	Devlo
Conceção da campanha, agências de comunicação e estudos de mercado	Mapa M 8	0,00	0,00	0,00
Propaganda, comunicação impressa e digital	Mapa M9	0,00	200,00	-200,00
Estruturas, cartazes e telas	Mapa M 10	0,00	200,00	-200,00
Comícios, espetáculos e caravanas	Mapa M 11	0,00	0,00	0,00
Brindes e outras ofertas	Mapa M 12	0,00	0,00	0,00
Custos administrativos e operacionais	Mapa M 13	0,00	100,00	-100,00
Outras	Mapa M 14	0,00	0,00	0,00
<b>Subtotal das Despesas</b>		0,00	500,00	-500,00
Donativos em espécie	Mapa M15	0,00		
Cedência de bens a título de empréstimo	Mapa M16	0,00		
<b>Total das Despesas</b>		0,00		

Nota: As únicas Receitas e Despesas da Campanha deste Municipio estão refletidas na Conta Central de Campanha e Acções e Meios.

## ELEIÇÕES AUTARQUIAS LOCAIS - 2013



**PARTIDO TRABALHISTA PORTUGUÊS**  
Pessoa Colectiva Nº 509 070 256  
Rua Portas Santo Antão, Nº 117 - 2º Dto  
1150-266 LISBOA

## Balço de campanha eleitoral

(à data do fecho das contas)

Partido político/Coligação: PTP

BALANÇO EM 30-11-2013

UNIDADE MONETÁRIA (1)

CAMPANHA ELEITORAL: *Celanico da Beira*

RUBRICAS	NOTAS	DATAS	
		30-11-2013	Não existem dados campanha autárquica anterior
<b>ATIVO</b>			
	RECEITAS E DESPESAS DA CAMPANHA DESTE MUNICIPIO ESTÃO REFLETIDAS NA CONTA CENTRAL E NA LISTA DE ACÇÕES E MEIOS		
Outras contas a receber		0,00	0,00
Subvenção pública		0,00	0,00
Outros		0,00	0,00
Caixa e depósitos bancários		0,00	0,00
<b>Total do ativo</b>		<b>0,00</b>	<b>0,00</b>
<b>FUNDOS PATRIMONIAIS E PASSIVO</b>			
<b>Fundos patrimoniais</b>			
Saldo Final da Campanha		0,00	0,00
<b>Total do fundo de capital</b>		<b>0,00</b>	<b>0,00</b>
<b>Passivo</b>			
Fornecedores		0,00	
Estado e outros entes públicos		0,00	
Outras contas a pagar:		0,00	
Partidos Politicos		0,00	
<b>Total do passivo</b>		<b>0,00</b>	
<b>Total dos fundos patrimoniais e do passivo</b>		<b>0,00</b>	<b>0,00</b>

(1) - O euro, admitindo-se, em função da dimensão e exigências de relato, a possibilidade de

(2) - Deve ser apresentado um comparativo da anterior campanha com a mesma finalidade

## ELEIÇÕES AUTARQUIAS LOCAIS - 2013

Partido político ou Coligação

PTP - FundãoCONTA - RECEITAS DE CAMPANHA  
CENTRAL/LOCAL

Receitas	Detalhe	Valor		
		Real	Orçamento	Desvio
Subvenção Estatal	Mapa M 3	0,00	0,00	0,00
Contribuição de Partido(s) político(s)	Mapa M 4	0,00	100,00	-100,00
Produto de Angariação de Fundos / Donativos	Mapa M 5	0,00	400,00	-400,00
<b>Subtotal das Receitas</b>		0,00	500,00	-500,00
Donativos em espécie	Mapa M 6	0,00		
Cedência de bens a título de empréstimo	Mapa M7	0,00		
<b>Total das Receitas</b>		0,00		


Nota: As únicas Receitas e Despesas da Campanha deste Município estão refletidas na Conta Central de Campanha e Acções e Meios.



**PARTIDO TRABALHISTA PORTUGUÊS**  
Pessoa Colectiva Nº 509 070 256  
Rua Portas Santo Antão, Nº 117 - 2º Dto  
1150-266 LISBOA



# ELEIÇÕES AUTARQUIAS LOCAIS - 2013


**PARTIDO TRABALHISTA PORTUGUÊS**  
 Pessoa Colectiva Nº 509 070 256  
 Rua Portas Santo Antão, Nº 117 - 2º Dto  
 1150-266 LISBOA

ANEXO V

Partido político ou Coligação

PTP - Fundão

## CONTA - DESPESAS DE CAMPANHA

Despesas	Detalhe	Valor		
		Real	Orçamento	Devão
Conceção da campanha, agências de comunicação e estudos de mercado	Mapa M 8	0,00	0,00	0,00
Propaganda, comunicação impressa e digital	Mapa M9	0,00	200,00	-200,00
Estruturas, cartazes e telas	Mapa M 10	0,00	200,00	-200,00
Comícios, espetáculos e caravanas	Mapa M 11	0,00	0,00	0,00
Brindes e outras ofertas	Mapa M 12	0,00	0,00	0,00
Custos administrativos e operacionais	Mapa M 13	0,00	100,00	-100,00
Outras	Mapa M 14	0,00	0,00	0,00
<b>Subtotal das Despesas</b>		0,00	500,00	-500,00
Donativos em espécie	Mapa M15	0,00		
Cedência de bens a título de empréstimo	Mapa M16	0,00		
<b>Total das Despesas</b>		0,00		

Nota: As únicas Receitas e Despesas da Campanha deste Município estão refletidas na Conta Central de Campanha e Acções e Meios.

## ELEIÇÕES AUTARQUIAS LOCAIS - 2013



PARTIDO TRABALHISTA PORTUGUÊS  
 Pessoa Colectiva Nº 509 070 256  
 Rua Portas Santo Antão, Nº 117 - 2º Dto  
 1150-266 LISBOA

Balanço de campanha eleitoral  
 (à data do fecho das contas)

Partido político/Coligação: PTP

BALANÇO EM 30-11-2013

UNIDADE MONETÁRIA (1)

CAMPANHA ELEITORAL:

Fundação

RUBRICAS	NOTAS	DATAS	
		30-11-2013	Não existem dados campanha autárquica anterior
<b>ATIVO</b>			
	RECEITAS E DESPESAS DA CAMPANHA DESTE MUNICIPIO ESTÃO REFLETIDAS NA CONTA CENTRAL E NA LISTA DE ACÇÕES E MEIOS		
Outras contas a receber		0,00	0,00
Subvenção pública		0,00	0,00
Outros		0,00	0,00
Caixa e depósitos bancários		0,00	0,00
<b>Total do ativo</b>		<b>0,00</b>	<b>0,00</b>
<b>FUNDOS PATRIMONIAIS E PASSIVO</b>			
<b>Fundos patrimoniais</b>			
Saldo Final da Campanha		0,00	0,00
<b>Total do fundo de capital</b>		<b>0,00</b>	<b>0,00</b>
<b>Passivo</b>			
Fornecedores		0,00	
Estado e outros entes públicos		0,00	
Outras contas a pagar:		0,00	
Partidos Politicos		0,00	
<b>Total do passivo</b>		<b>0,00</b>	
<b>Total dos fundos patrimoniais e do passivo</b>		<b>0,00</b>	<b>0,00</b>

(1) - O euro, admitindo-se, em função da dimensão e exigências de relato, a possibilidade de

(2) - Deve ser apresentado um comparativo da anterior campanha com a mesma finalidade

## ELEIÇÕES AUTARQUIAS LOCAIS - 2013

Partido político ou Coligação

PTP - LISBOA

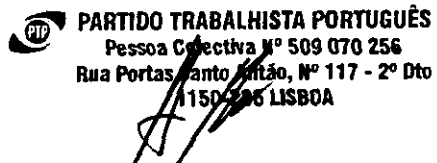
**CONTA - RECEITAS DE CAMPANHA**  
**CENTRAL/LOCAL**

Receitas	Detalhe	Valor		
		Real	Orçamento	Devido
Subvenção Estatal	Mapa M 3	0,00	0,00	0,00
Contribuição de Partido(s) político(s)	Mapa M 4	0,00	100,00	-100,00
Produto de Angariação de Fundos / Donativos	Mapa M 5	0,00	400,00	-400,00
<b>Subtotal das Receitas</b>		0,00	500,00	-500,00
Donativos em espécie	Mapa M 6	0,00		
Cedência de bens a título de empréstimo	Mapa M 7	0,00		
<b>Total das Receitas</b>		0,00		

Nota: As únicas Receitas e Despesas da Campanha deste Municipio estão refletidas na Conta Central de Campanha e Acções e Meios.


**PARTIDO TRABALHISTA PORTUGUÊS**  
 Pessoa Colectiva Nº 509 070 256  
 Rua Portas-Santo Antão, Nº 117 - 2º Dto  
 1150-266 LISBOA

# ELEIÇÕES AUTARQUIAS LOCAIS - 2013



ANEXO VI

Partido político ou Coligação


PTP - LISBOA

## CONTA - DESPESAS DE CAMPANHA

Despesas	Detalle	Valor		
		Real	Orçamento	Desvio
Conceção da campanha, agências de comunicação e estudos de mercado	Mapa M 8	0,00	0,00	0,00
Propaganda, comunicação impressa e digital	Mapa M9	0,00	200,00	-200,00
Estruturas, cartazes e telas	Mapa M 10	0,00	200,00	-200,00
Comícios, espetáculos e caravanas	Mapa M 11	0,00	0,00	0,00
Brindes e outras ofertas	Mapa M 12	0,00	0,00	0,00
Custos administrativos e operacionais	Mapa M 13	0,00	100,00	-100,00
Outras	Mapa M 14	0,00	0,00	0,00
<b>Subtotal das Despesas</b>		0,00	500,00	-500,00
Donativos em espécie	Mapa M15	0,00		
Cedência de bens a título de empréstimo	Mapa M16	0,00		
<b>Total das Despesas</b>		0,00		

Nota: As únicas Receitas e Despesas da Campanha deste Município estão refletidas na Conta Central de Campanha e Acções e Meios.

## ELEIÇÕES AUTARQUIAS LOCAIS - 2013



## Balço de campanha eleitoral

(à data do fecho das contas)

Partido político/Coligação: PTP

BALANÇO EM 30-11-2013

UNIDADE MONETÁRIA (1)

CAMPANHA ELEITORAL: LISBOA

RUBRICAS	NOTAS	DATAS	
		30-11-2013	Não existem dados campanha autárquica anterior
<b>ATIVO</b>			
	RECEITAS E DESPESAS DA CAMPANHA DESTE MUNICIPIO ESTÃO REFLETIDAS NA CONTA CENTRAL E NA LISTA DE ACÇÕES E MEIOS		
Outras contas a receber		0,00	0,00
Subvenção pública		0,00	0,00
Outros		0,00	0,00
Caixa e depósitos bancários		0,00	0,00
<b>Total do ativo</b>		<b>0,00</b>	<b>0,00</b>
<b>FUNDOS PATRIMONIAIS E PASSIVO</b>			
<b>Fundos patrimoniais</b>		<b>0,00</b>	<b>0,00</b>
Saldo Final da Campanha		0,00	0,00
<b>Total do fundo de capital</b>		<b>0,00</b>	<b>0,00</b>
<b>Passivo</b>			
Fornecedores		0,00	
Estado e outros entes públicos		0,00	
Outras contas a pagar:		0,00	
Partidos Políticos		0,00	
<b>Total do passivo</b>		<b>0,00</b>	
<b>Total dos fundos patrimoniais e do passivo</b>		<b>0,00</b>	<b>0,00</b>

(1) - O euro, admitindo-se, em função da dimensão e exigências de relato, a possibilidade de

(2) - Deve ser apresentado um comparativo da anterior campanha com a mesma finalidade


## ELEIÇÕES AUTARQUIAS LOCAIS - 2013

Partido político ou Coligação

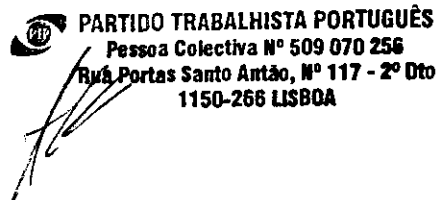
PTP - doonesCONTA - RECEITAS DE CAMPANHA  
CENTRAL/LOCAL

Receitas	Detalhe	Valor		
		Real	Orçamento	Exercido
Subvenção Estatal	Mapa M 3	0,00	0,00	0,00
Contribuição de Partido(s) político(s)	Mapa M 4	0,00	100,00	-100,00
Produto de Angariação de Fundos / Donativos	Mapa M 5	0,00	400,00	-400,00
<b>Subtotal das Receitas</b>		0,00	500,00	-500,00
Donativos em espécie	Mapa M 6	0,00		
Cedência de bens a título de empréstimo	Mapa M7	0,00		
<b>Total das Receitas</b>		0,00		

Nota: As únicas Receitas e Despesas da Campanha deste Município estão refletidas na Conta Central de Campanha e Acções e Meios.


**PARTIDO TRABALHISTA PORTUGUÊS**  
 Pessoa Colectiva N.º 509 070 256  
 Rua Portas Santo Antão, N.º 117 - 2.º Dto  
 1150-266 LISBOA

# ELEIÇÕES AUTARQUIAS LOCAIS - 2013



ANEXO V

Partido político ou Coligação


PTP - Leões

## CONTA - DESPESAS DE CAMPANHA

Despesas	Detalhe	Valor		
		Real	Orçamento	Desvio
Conceção da campanha, agências de comunicação e estudos de mercado	Mapa M 8	0,00	0,00	0,00
Propaganda, comunicação impressa e digital	Mapa M9	0,00	200,00	-200,00
Estruturas, cartazes e telas	Mapa M 10	0,00	200,00	-200,00
Comícios, espetáculos e caravanas	Mapa M 11	0,00	0,00	0,00
Brindes e outras ofertas	Mapa M 12	0,00	0,00	0,00
Custos administrativos e operacionais	Mapa M 13	0,00	100,00	-100,00
Outras	Mapa M 14	0,00	0,00	0,00
<b>Subtotal das Despesas</b>		0,00	500,00	-500,00
Donativos em espécie	Mapa M15	0,00		
Cedência de bens a título de empréstimo	Mapa M16	0,00		
<b>Total das Despesas</b>		0,00		

Nota: As únicas Receitas e Despesas da Campanha deste Município estão refletidas na Conta Central de Campanha e Acções e Meios.

## ELEIÇÕES AUTARQUIAS LOCAIS - 2013



**PARTIDO TRABALHISTA PORTUGUÊS**  
 Pessoa Colectiva N.º 509 070 256  
 Rua Portas Santo Antão, N.º 117 - 2.º Dto  
 1150-266 LISBOA

## Balço de campanha eleitoral

(à data do fecho das contas)

Partido político/Colligação: PTP

BALANÇO EM 30-11-2013

UNIDADE MONETÁRIA (1)

CAMPANHA ELEITORAL: Loures

RUBRICAS	NOTAS	DATAS	
		30-11-2013	Não existem dados campanha autárquica anterior
<b>ATIVO</b>			
Outras contas a receber	RECEITAS E DESPESAS DA CAMPANHA DESTE MUNICIPIO ESTÃO REFLETIDAS NA CONTA CENTRAL E NA LISTA DE ACÇÕES E MEIOS	0,00	0,00
Subvenção pública		0,00	0,00
Outros		0,00	0,00
Caixa e depósitos bancários		0,00	0,00
<b>Total do ativo</b>		0,00	0,00
<b>FUNDOS PATRIMONIAIS E PASSIVO</b>			
<b>Fundos patrimoniais</b>		0,00	0,00
Saldo Final da Campanha		0,00	0,00
<b>Total do fundo de capital</b>		0,00	0,00
<b>Passivo</b>			
Fornecedores		0,00	
Estado e outros entes públicos		0,00	
Outras contas a pagar:		0,00	
Partidos Politicos		0,00	
<b>Total do passivo</b>		0,00	
<b>Total dos fundos patrimoniais e do passivo</b>		0,00	0,00

(1) - O euro, admitindo-se, em função da dimensão e exigências de relato, a possibilidade de

(2) - Deve ser apresentado um comparativo da anterior campanha com a mesma finalidade



## ELEIÇÕES AUTARQUIAS LOCAIS - 2013

Partido político ou Coligação

Partido Trabalhista Português MACHICOCONTA - RECEITAS DE CAMPANHA  
CENTRAL/LOCAL

Receitas	Detalhe	Valor		
		Real	Orçamentado	Executado
Subvenção Estatal	Mapa M 3	1.092,10	0,00	1.092,10
Contribuição de Partido(s) político(s)	Mapa M 4	0,00	3.500,00	-3.500,00
Produto de Angariação de Fundos / Donativos	Mapa M 5	0,00	1.000,00	-1.000,00
<b>Subtotal das Receitas</b>		1.092,10	4.500,00	-3.407,90
Donativos em espécie	Mapa M 6	0,00		
Cedência de bens a título de empréstimo	Mapa M7	6.670,00		
<b>Total das Receitas</b>		7.762,10		

**ELEIÇÕES AUTARQUIAS LOCAIS - 2013**

Partido político ou Coligação

Partido Trabalhista Português

**MACHICO**

**CONTA - DESPESAS DE CAMPANHA**

Despesas	Detalle	Valor		
		Real	Orçamento	Debito
Conceção da campanha, agências de comunicação e estudos de mercado	Mapa M 8	0,00	0,00	0,00
Propaganda, comunicação impressa e digital	Mapa M9	250,10	2.000,00	-1.749,90
Estruturas, cartazes e telas	Mapa M 10	732,00	1.000,00	-268,00
Comícios, espetáculos e caravanas	Mapa M 11	0,00	0,00	0,00
Brindes e outras ofertas	Mapa M 12	0,00	500,00	-500,00
Custos administrativos e operacionais	Mapa M 13	110,00	1.000,00	-890,00
Outras	Mapa M 14	0,00	0,00	0,00
<b>Subtotal das Despesas</b>		1.092,10	4.500,00	-3.407,90
Donativos em espécie	Mapa M15	0,00		
Cedência de bens a título de empréstimo	Mapa M16	6670		
<b>Total das Despesas</b>		7.762,10		

## ELEIÇÕES AUTARQUIAS LOCAIS - 2013

### Balanço de campanha eleitoral

(à data do fecho das contas)

Partido político/Colligação: PTP

BALANÇO EM 30-12-2013 (DATA FECHO)

CAMPANHA ELEITORAL: MACHICO

UNIDADE  
MONETÁRIA (1)

RUBRICAS	NOTAS	DATAS	
		30-12-2013	XX YYY 20NN (2)
<b>ATIVO</b>			
Outras contas a receber	Não houve campanha anterior		
Subvenção pública		1.092,10	0,00
Outros		0,00	0,00
Caixa e depósitos bancários		0,00	0,00
<b>Total do ativo</b>		1.092,10	0,00
<b>FUNDOS PATRIMONIAIS E PASSIVO</b>			
<b>Fundos patrimoniais</b>			
Saldo Final da Campanha		0,00	0,00
<b>Total do fundo de capital</b>		0,00	0,00
<b>Passivo</b>			
Fornecedores		0,00	0,00
Estado e outros entes públicos		0,00	0,00
Outras contas a pagar:			
Partidos Politicos	AdiantamentoPT P à campanha de Machico	1,092,10	0,00
<b>Total do passivo</b>		1,092,10	0,00
<b>Total dos fundos patrimoniais e do passivo</b>		1,092,10	0,00

(1) - O euro, admitindo-se, em função da dimensão e exigências de relato, a possibilidade de expressão das

(2) - Deve ser apresentado um comparativo da anterior campanha com a mesma finalidade

## ELEIÇÕES AUTARQUIAS LOCAIS - 2013

Partido político ou Coligação

PTP - MatosinhosCONTA - RECEITAS DE CAMPANHA  
CENTRAL/LOCAL

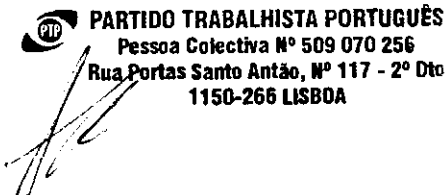
Receitas	Detalhe	Valor		
		Real	Orçamento	Debito
Subvenção Estatal	Mapa M 3	0,00	0,00	0,00
Contribuição de Partido(s) político(s)	Mapa M 4	0,00	100,00	-100,00
Produto de Angariação de Fundos / Donativos	Mapa M 5	0,00	400,00	-400,00
<b>Subtotal das Receitas</b>		0,00	500,00	-500,00
Donativos em espécie	Mapa M 6	0,00		
Cedência de bens a título de empréstimo	Mapa M7	0,00		
<b>Total das Receitas</b>		0,00		

Nota: As únicas Receitas e Despesas da Campanha deste Município estão refletidas na Conta Central de Campanha e Acções e Meios.



**PARTIDO TRABALHISTA PORTUGUÊS**  
 Pessoa Colectiva N° 509 070 256  
 Rua Portas Santo Antão, N° 117 - 2º Dto  
 1150-266 LISBOA

# ELEIÇÕES AUTARQUIAS LOCAIS - 2013



**PARTIDO TRABALHISTA PORTUGUÊS**  
 Pessoa Colectiva Nº 509 070 256  
 Rua Portas Santo Antão, Nº 117 - 2º Dto  
 1150-266 LISBOA

ANEXO 1

Partido político ou Coligação

PTP - Hector Mendes

## CONTA - DESPESAS DE CAMPANHA

Despesas	Detalle	Valor		
		Real	Orçamento	Desvio
Conceção da campanha, agências de comunicação e estudos de mercado	Mapa M 8	0,00	0,00	0,00
Propaganda, comunicação impressa e digital	Mapa M9	0,00	200,00	-200,00
Estruturas, cartazes e telas	Mapa M 10	0,00	200,00	-200,00
Comícios, espetáculos e caravanas	Mapa M 11	0,00	0,00	0,00
Brindes e outras ofertas	Mapa M 12	0,00	0,00	0,00
Custos administrativos e operacionais	Mapa M 13	0,00	100,00	-100,00
Outras	Mapa M 14	0,00	0,00	0,00
<b>Subtotal das Despesas</b>		0,00	500,00	-500,00
Donativos em espécie	Mapa M15	0,00		
Cedência de bens a título de empréstimo	Mapa M16	0,00		
<b>Total das Despesas</b>		0,00		

Nota: As únicas Receitas e Despesas da Campanha deste Município estão refletidas na Conta Central de Campanha e Acções e Meios.

## ELEIÇÕES AUTARQUIAS LOCAIS - 2013


**PARTIDO TRABALHISTA PORTUGUÊS**  
 Pessoa Colectiva N° 509 070 256  
 Rua Portas Santo Antão, N° 117 - 2° Dto  
 1150-266 LISBOA

## Balço de campanha eleitoral

(à data do fecho das contas)

Partido político/Colligação: PTP

BALANÇO EM 30-11-2013

UNIDADE MONETÁRIA (1)

CAMPANHA ELEITORAL: *Realosiuhos*

RUBRICAS	NOTAS	DATAS	
		30-11-2013	Não existem dados campanha autárquica anterior
<b>ATIVO</b>			
Outras contas a receber	RECEITAS E DESPESAS DA CAMPANHA DESTE MUNICIPIO ESTÃO REFLETIDAS NA CONTA CENTRAL E NA LISTA DE ACÇÕES E MEIOS	0,00	0,00
Subvenção pública		0,00	0,00
Outros		0,00	0,00
Caixa e depósitos bancários		0,00	0,00
<b>Total do ativo</b>		<b>0,00</b>	<b>0,00</b>
<b>FUNDOS PATRIMONIAIS E PASSIVO</b>			
<b>Fundos patrimoniais</b>			
Saldo Final da Campanha		0,00	0,00
<b>Total do fundo de capital</b>		<b>0,00</b>	<b>0,00</b>
<b>Passivo</b>			
Fornecedores		0,00	
Estado e outros entes públicos		0,00	
Outras contas a pagar:		0,00	
Partidos Politicos		0,00	
<b>Total do passivo</b>		<b>0,00</b>	
<b>Total dos fundos patrimoniais e do passivo</b>		<b>0,00</b>	<b>0,00</b>

(1) - O euro, admitindo-se, em função da dimensão e exigências de relato, a possibilidade de

(2) - Deve ser apresentado um comparativo da anterior campanha com a mesma finalidade

## ELEIÇÕES AUTARQUIAS LOCAIS - 2013

Partido político ou Coligação

PTP -

MoitaCONTA - RECEITAS DE CAMPANHA  
CENTRAL/LOCAL


Receitas	Detalhe	Valor		
		Real	Orçamento	Despejo
Subvenção Estatal	Mapa M 3	0,00	0,00	0,00
Contribuição de Partido(s) político(s)	Mapa M 4	0,00	100,00	-100,00
Produto de Angariação de Fundos / Donativos	Mapa M 5	0,00	400,00	-400,00
<b>Subtotal das Receitas</b>		0,00	500,00	-500,00
Donativos em espécie	Mapa M 6	0,00		
Cedência de bens a título de empréstimo	Mapa M7	0,00		
<b>Total das Receitas</b>		0,00		

Nota: As únicas Receitas e Despesas da Campanha deste Município estão refletidas na Conta Central de Campanha e Acções e Meios.


**PARTIDO TRABALHISTA PORTUGUÊS**  
 Pessoa Colectiva N° 509 070 256  
 Rua Portas Santo Antão, N° 117 - 2° Dto  
 1150-266 LISBOA



# ELEIÇÕES AUTARQUIAS LOCAIS - 2013



ANEXO VI

Partido político ou Coligação

PTP - Moita

## CONTA - DESPESAS DE CAMPANHA

Despesas	Detalle	Valor		
		Real	Orçamento	Desvio
Conceção da campanha, agências de comunicação e estudos de mercado	Mapa M 8	0,00	0,00	0,00
Propaganda, comunicação impressa e digital	Mapa M9	0,00	200,00	-200,00
Estruturas, cartazes e telas	Mapa M 10	0,00	200,00	-200,00
Comícios, espetáculos e caravanas	Mapa M 11	0,00	0,00	0,00
Brindes e outras ofertas	Mapa M 12	0,00	0,00	0,00
Custos administrativos e operacionais	Mapa M 13	0,00	100,00	-100,00
Outras	Mapa M 14	0,00	0,00	0,00
<b>Subtotal das Despesas</b>		0,00	500,00	-500,00
Donativos em espécie	Mapa M15	0,00		
Cedência de bens a título de empréstimo	Mapa M16	0,00		
<b>Total das Despesas</b>		0,00		

Nota: As únicas Receitas e Despesas da Campanha deste Municipio estão refletidas na Conta Central de Campanha e Acções e Meios.



## ELEIÇÕES AUTARQUIAS LOCAIS - 2013


**PARTIDO TRABALHISTA PORTUGUÊS**  
 Pessoa Colectiva N° 509 070 256  
 Rua Portas Santo Antão, N° 117 - 2º Dto  
 1150-266 LISBOA

**Balanço de campanha eleitoral**  
 (à data do fecho das contas)



Partido político/Colligação: PTP

BALANÇO EM 30-11-2013

UNIDADE MONETÁRIA (1)

CAMPANHA ELEITORAL: *Moita*

RUBRICAS	NOTAS	DATAS	
		30-11-2013	Não existem dados campanha autárquica anterior
<b>ATIVO</b>			
	RECEITAS E DESPESAS DA CAMPANHA DESTE MUNICIPIO ESTÃO REFLETIDAS NA CONTA CENTRAL E NA LISTA DE ACÇÕES E MEIOS		
Outras contas a receber		0,00	0,00
Subvenção pública		0,00	0,00
Outros		0,00	0,00
Caixa e depósitos bancários		0,00	0,00
<b>Total do ativo</b>		<b>0,00</b>	<b>0,00</b>
<b>FUNDOS PATRIMONIAIS E PASSIVO</b>			
<b>Fundos patrimoniais</b>			
Saldo Final da Campanha		0,00	0,00
<b>Total do fundo de capital</b>		<b>0,00</b>	<b>0,00</b>
<b>Passivo</b>			
Fornecedores		0,00	
Estado e outros entes públicos		0,00	
Outras contas a pagar:		0,00	
Partidos Políticos		0,00	
<b>Total do passivo</b>		<b>0,00</b>	
<b>Total dos fundos patrimoniais e do passivo</b>		<b>0,00</b>	<b>0,00</b>

(1) - O euro, admitindo-se, em função da dimensão e exigências de relato, a possibilidade de

(2) - Deve ser apresentado um comparativo da anterior campanha com a mesma finalidade

## ELEIÇÕES AUTARQUIAS LOCAIS - 2013


Partido político ou Coligação

PTP -

OdivelasCONTA - RECEITAS DE CAMPANHA  
CENTRAL/LOCAL

Receitas	Detalhe	Valor		
		Real	Orçamento	Exercido
Subvenção Estatal	Mapa M 3	0,00	0,00	0,00
Contribuição de Partido(s) político(s)	Mapa M 4	0,00	100,00	-100,00
Produto de Angariação de Fundos / Donativos	Mapa M 5	0,00	400,00	-400,00
<b>Subtotal das Receitas</b>		0,00	500,00	-500,00
Donativos em espécie	Mapa M 6	0,00		
Cedência de bens a título de empréstimo	Mapa M7	0,00		
<b>Total das Receitas</b>		0,00		

Nota: As únicas Receitas e Despesas da Campanha deste Município estão refletidas na Conta Central de Campanha e Acções e Meios.


**PARTIDO TRABALHISTA PORTUGUÊS**  
 Pessoa Colectiva N.º 509 070 256  
 Rua Portas Santo Antão, N.º 117 - 2.º Dto  
 1150-266 LISBOA

# ELEIÇÕES AUTARQUIAS LOCAIS - 2013


**PARTIDO TRABALHISTA PORTUGUÊS**  
 Pessoa Colectiva Nº 509 070 256  
 Rua Portas Santo Antão, Nº 117 - 2º Dto  
 1150-266 LISBOA

ANEXO \

Partido político ou Coligação

PTP - odivelas

## CONTA - DESPESAS DE CAMPANHA

Despesas	Detalle	Valor		
		Real	Orçamento	Desvio
Conceção da campanha, agências de comunicação e estudos de mercado	Mapa M 8	0,00	0,00	0,00
Propaganda, comunicação impressa e digital	Mapa M9	0,00	200,00	-200,00
Estruturas, cartazes e telas	Mapa M 10	0,00	200,00	-200,00
Comícios, espetáculos e caravanas	Mapa M 11	0,00	0,00	0,00
Brindes e outras ofertas	Mapa M 12	0,00	0,00	0,00
Custos administrativos e operacionais	Mapa M 13	0,00	100,00	-100,00
Outras	Mapa M 14	0,00	0,00	0,00
<b>Subtotal das Despesas</b>		0,00	500,00	-500,00
Donativos em espécie	Mapa M15	0,00		
Cedência de bens a título de empréstimo	Mapa M16	0,00		
<b>Total das Despesas</b>		0,00		

Nota: As únicas Receitas e Despesas da Campanha deste Municipio estão refletidas na Conta Central de Campanha e Acções e Meios.

## ELEIÇÕES AUTARQUIAS LOCAIS - 2013


**PARTIDO TRABALHISTA PORTUGUÊS**  
 Pessoa Colectiva N.º 509 070 256  
 Rua Portas Santo Antão, N.º 117 - 2.º Dto  
 1150-266 LISBOA

## Balanço de campanha eleitoral

(à data do fecho das contas)

Partido político/Coligação: PTP

BALANÇO EM 30-11-2013

UNIDADE MONETÁRIA (1)

CAMPANHA ELEITORAL: *Godivelas*

RUBRICAS	NOTAS	DATAS	
		30-11-2013	Não existem dados campanha autárquica anterior
<b>ATIVO</b>			
	RECEITAS E DESPESAS DA CAMPANHA DESTE MUNICIPIO ESTÃO REFLETIDAS NA CONTA CENTRAL E NA LISTA DE ACÇÕES E MEIOS		
Outras contas a receber		0,00	0,00
Subvenção pública		0,00	0,00
Outros		0,00	0,00
Caixa e depósitos bancários		0,00	0,00
<b>Total do ativo</b>		<b>0,00</b>	<b>0,00</b>
<b>FUNDOS PATRIMONIAIS E PASSIVO</b>			
<b>Fundos patrimoniais</b>			
Saldo Final da Campanha		0,00	0,00
<b>Total do fundo de capital</b>		<b>0,00</b>	<b>0,00</b>
<b>Passivo</b>			
Fornecedores		0,00	
Estado e outros entes públicos		0,00	
Outras contas a pagar:		0,00	
Partidos Políticos		0,00	
<b>Total do passivo</b>		<b>0,00</b>	
<b>Total dos fundos patrimoniais e do passivo</b>		<b>0,00</b>	<b>0,00</b>

(1) - O euro, admitindo-se, em função da dimensão e exigências de relato, a possibilidade de

(2) - Deve ser apresentado um comparativo da anterior campanha com a mesma finalidade

## ELEIÇÕES AUTARQUIAS LOCAIS - 2013

Partido político ou Coligação


PTP - Oeiras

## CONTA - RECEITAS DE CAMPANHA

CENTRAL/ LOCAL

Receitas	Detalhe	Valor		
		Real	Orçamento	Desvio
Subvenção Estatal	Mapa M 3	0,00	0,00	0,00
Contribuição de Partido(s) político(s)	Mapa M 4	0,00	100,00	-100,00
Produto de Angariação de Fundos / Donativos	Mapa M 5	0,00	400,00	-400,00
<b>Subtotal das Receitas</b>		0,00	500,00	-500,00
Donativos em espécie	Mapa M 6	0,00		
Cedência de bens a título de empréstimo	Mapa M7	0,00		
<b>Total das Receitas</b>		0,00		

Nota: As únicas Receitas e Despesas da Campanha deste Município estão refletidas na Conta Central de Campanha e Acções e Meios.


**PARTIDO TRABALHISTA PORTUGUÊS**  
 Pessoa Colectiva N.º 509 070 256  
 Rua Portas Santo Antão, N.º 117 - 2.º Dto  
 1150-266 LISBOA

Partido político ou Coligação

PTP -

*Deixos*

**CONTA - DESPESAS DE CAMPANHA**

Despesas	Detalhe	Valor		
		Real	Orçamento	Desvio
Conceção da campanha, agências de comunicação e estudos de mercado	Mapa M 8	0,00	0,00	0,00
Propaganda, comunicação impressa e digital	Mapa M9	0,00	200,00	-200,00
Estruturas, cartazes e telas	Mapa M 10	0,00	200,00	-200,00
Comícios, espetáculos e caravanas	Mapa M 11	0,00	0,00	0,00
Brindes e outras ofertas	Mapa M 12	0,00	0,00	0,00
Custos administrativos e operacionais	Mapa M 13	0,00	100,00	-100,00
Outras	Mapa M 14	0,00	0,00	0,00
<b>Subtotal das Despesas</b>		0,00	500,00	-500,00
Donativos em espécie	Mapa M15	0,00		
Cedência de bens a título de empréstimo	Mapa M16	0,00		
<b>Total das Despesas</b>		0,00		

Nota: As únicas Receitas e Despesas da Campanha deste Município estão refletidas na Conta Central de Campanha e Acções e Meios.

## ELEIÇÕES AUTARQUIAS LOCAIS - 2013


**PARTIDO TRABALHISTA PORTUGUÊS**  
 Pessoa Colectiva N.º 509 070 256  
 Rua Portas Santo Antão, N.º 117 - 2.º Dto  
 1150-266 LISBOA

## Balanço de campanha eleitoral

(à data do fecho das contas)

Partido político/Coligação: PTP

BALANÇO EM 30-11-2013

UNIDADE MONETÁRIA (1)

CAMPANHA ELEITORAL:

Coimas

RUBRICAS	NOTAS	DATAS	
		30-11-2013	Não existem dados campanha autárquica anterior
<b>ATIVO</b>			
	RECEITAS E DESPESAS DA CAMPANHA DESTE MUNICIPIO ESTÃO REFLETIDAS NA CONTA CENTRAL E NA LISTA DE ACÇÕES E MEIOS		
Outras contas a receber		0,00	0,00
Subvenção pública		0,00	0,00
Outros		0,00	0,00
Caixa e depósitos bancários		0,00	0,00
<b>Total do ativo</b>		<b>0,00</b>	<b>0,00</b>
<b>FUNDOS PATRIMONIAIS E PASSIVO</b>			
<b>Fundos patrimoniais</b>			
Saldo Final da Campanha		0,00	0,00
<b>Total do fundo de capital</b>		<b>0,00</b>	<b>0,00</b>
<b>Passivo</b>			
Fornecedores		0,00	
Estado e outros entes públicos		0,00	
Outras contas a pagar:		0,00	
Partidos Politicos		0,00	
<b>Total do passivo</b>		<b>0,00</b>	
<b>Total dos fundos patrimoniais e do passivo</b>		<b>0,00</b>	<b>0,00</b>

(1) - O euro, admitindo-se, em função da dimensão e exigências de relato, a possibilidade de

(2) - Deve ser apresentado um comparativo da anterior campanha com a mesma finalidade

## ELEIÇÕES AUTARQUIAS LOCAIS - 2013

Partido político ou Coligação

PTP - Paços de Ferreira

## CONTA - RECEITAS DE CAMPANHA

## CENTRAL/LOCAL


Receitas	Detalhe	Valor		
		Real	Orçamentado	Desvio
Subvenção Estatal	Mapa M 3	0,00	0,00	0,00
Contribuição de Partido(s) político(s)	Mapa M 4	0,00	100,00	-100,00
Produto de Angariação de Fundos / Donativos	Mapa M 5	0,00	400,00	-400,00
<b>Subtotal das Receitas</b>		0,00	500,00	-500,00
Donativos em espécie	Mapa M 6	0,00		
Cedência de bens a título de empréstimo	Mapa M7	0,00		
<b>Total das Receitas</b>		0,00		

Nota: As únicas Receitas e Despesas da Campanha deste Município estão refletidas na Conta Central de Campanha e Acções e Meios.


**PARTIDO TRABALHISTA PORTUGUÊS**  
 Pessoa Colectiva N.º 509 070 256  
 Rua Portas Santo Antão, N.º 117 - 2.º Dto  
 1150-266 LISBOA



**ELEIÇÕES AUTARQUIAS LOCAIS - 2013**



ANEXO VI

Partido político ou Coligação


PTP - *Paços de Ferreira*

**CONTA - DESPESAS DE CAMPANHA**

Despesas	Detalle	Valor		
		Real	Orçamento	Deavio
Conceção da campanha, agências de comunicação e estudos de mercado	Mapa M 8	0,00	0,00	0,00
Propaganda, comunicação impressa e digital	Mapa M9	0,00	200,00	-200,00
Estruturas, cartazes e telas	Mapa M 10	0,00	200,00	-200,00
Comícios, espetáculos e caravanas	Mapa M 11	0,00	0,00	0,00
Brindes e outras ofertas	Mapa M 12	0,00	0,00	0,00
Custos administrativos e operacionais	Mapa M 13	0,00	100,00	-100,00
Outras	Mapa M 14	0,00	0,00	0,00
<b>Subtotal das Despesas</b>		0,00	500,00	-500,00
Donativos em espécie	Mapa M15	0,00		
Cedência de bens a título de empréstimo	Mapa M16	0,00		
<b>Total das Despesas</b>		0,00		

Nota: As únicas Receitas e Despesas da Campanha deste Municipio estão refletidas na Conta Central de Campanha e Acções e Meios.

## ELEIÇÕES AUTARQUIAS LOCAIS - 2013

 PARTIDO TRABALHISTA PORTUGUÊS  
 Pessoa colectiva inscrita no Registo Nacional das Actividades Económicas  
 Rua Portas Santo Antão, Nº 117 - 2º Lda  
 1150-266 LISBOA

**Balço de campanha eleitoral**  
 (à data do fecho das contas)

Partido político/Coligação: PTP

BALANÇO EM 30-11-2013

UNIDADE MONETÁRIA (1)

CAMPANHA ELEITORAL: *Pacos de Feoçeira*

RUBRICAS	NOTAS	DATAS	
		30-11-2013	Não existem dados campanha autárquica anterior
<b>ATIVO</b>			
Outras contas a receber	RECEITAS E DESPESAS DA CAMPANHA DESTE MUNICIPIO ESTÃO REFLETIDAS NA CONTA CENTRAL E NA LISTA DE ACÇÕES E MEIOS	0,00	0,00
Subvenção pública		0,00	0,00
Outros		0,00	0,00
Caixa e depósitos bancários		0,00	0,00
<b>Total do ativo</b>		0,00	0,00
<b>FUNDOS PATRIMONIAIS E PASSIVO</b>			
<b>Fundos patrimoniais</b>		0,00	0,00
Saldo Final da Campanha		0,00	0,00
<b>Total do fundo de capital</b>		0,00	0,00
<b>Passivo</b>			
Fornecedores		0,00	
Estado e outros entes públicos		0,00	
Outras contas a pagar:		0,00	
Partidos Políticos		0,00	
<b>Total do passivo</b>		0,00	
<b>Total dos fundos patrimoniais e do passivo</b>		0,00	0,00

- (1) - O euro, admitindo-se, em função da dimensão e exigências de relato, a possibilidade de  
 (2) - Deve ser apresentado um comparativo da anterior campanha com a mesma finalidade

## ELEIÇÕES AUTARQUIAS LOCAIS - 2013

Partido político ou Coligação


PTP -

Pcheula

## CONTA - RECEITAS DE CAMPANHA

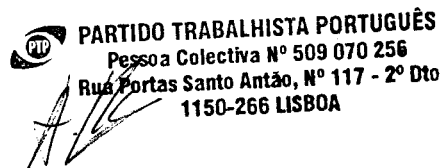
Receitas	Detalhe	Valor		
		Real	Orçamento	Desvio
Subvenção Estatal	Mapa M 3	0,00	0,00	0,00
Contribuição de Partido(s) político(s)	Mapa M 4	0,00	100,00	-100,00
Produto de Angariação de Fundos / Donativos	Mapa M 5	0,00	400,00	-400,00
<b>Subtotal das Receitas</b>		0,00	500,00	-500,00
Donativos em espécie	Mapa M 6	0,00		
Cedência de bens a título de empréstimo	Mapa M7	0,00		
<b>Total das Receitas</b>		0,00		

Nota: As únicas Receitas e Despesas da Campanha deste Município estão refletidas na Conta Central de Campanha e Acções e Meios.


**PARTIDO TRABALHISTA PORTUGUÊS**  
 Pessoa Colectiva N° 509 070 256  
 Rua Portas Santo Antão, N° 117 - 2º Dto  
 1150-266 LISBOA



# ELEIÇÕES AUTARQUIAS LOCAIS - 2013



ANEXO VI

Partido político ou Coligação

PTP - Palmeira

## CONTA - DESPESAS DE CAMPANHA

Despesas	Detalhe	Valor		
		Real	Orçamento	Desvio
Conceção da campanha, agências de comunicação e estudos de mercado	Mapa M 8	0,00	0,00	0,00
Propaganda, comunicação impressa e digital	Mapa M9	0,00	200,00	-200,00
Estruturas, cartazes e telas	Mapa M 10	0,00	200,00	-200,00
Comícios, espetáculos e caravanas	Mapa M 11	0,00	0,00	0,00
Brindes e outras ofertas	Mapa M 12	0,00	0,00	0,00
Custos administrativos e operacionais	Mapa M 13	0,00	100,00	-100,00
Outras	Mapa M 14	0,00	0,00	0,00
<b>Subtotal das Despesas</b>		0,00	500,00	-500,00
Donativos em espécie	Mapa M15	0,00		
Cedência de bens a título de empréstimo	Mapa M16	0,00		
<b>Total das Despesas</b>		0,00		

Nota: As únicas Receitas e Despesas da Campanha deste Municipio estão refletidas na Conta Central de Campanha e Acções e Meios.

## ELEIÇÕES AUTARQUIAS LOCAIS - 2013

**PARTIDO TRABALHISTA PORTUGUÊS**  
Pessoa Colectiva N° 509 070 256  
Rua Portas Santo Antão, N° 117 - 2º Dto  
1150-266 LISBOA

## Balanço de campanha eleitoral

(à data do fecho das contas)

Partido político/Coligação: PTP

BALANÇO EM 30-11-2013

UNIDADE MONETÁRIA (1)

CAMPANHA ELEITORAL: *Palmeira*

RUBRICAS	NOTAS	DATAS	
		30-11-2013	Não existem dados campanha autárquica anterior
<b>ATIVO</b>			
	RECEITAS E DESPESAS DA CAMPANHA DESTE MUNICIPIO ESTÃO REFLETIDAS NA CONTA CENTRAL E NA LISTA DE ACÇÕES E MEIOS		
Outras contas a receber		0,00	0,00
Subvenção pública		0,00	0,00
Outros		0,00	0,00
Caixa e depósitos bancários		0,00	0,00
<b>Total do ativo</b>		<b>0,00</b>	<b>0,00</b>
<b>FUNDOS PATRIMONIAIS E PASSIVO</b>			
<b>Fundos patrimoniais</b>		0,00	0,00
Saldo Final da Campanha		0,00	0,00
<b>Total do fundo de capital</b>		<b>0,00</b>	<b>0,00</b>
<b>Passivo</b>			
Fornecedores		0,00	
Estado e outros entes públicos		0,00	
Outras contas a pagar:		0,00	
Partidos Politicos		0,00	
<b>Total do passivo</b>		<b>0,00</b>	
<b>Total dos fundos patrimoniais e do passivo</b>		<b>0,00</b>	<b>0,00</b>

(1) - O euro, admitindo-se, em função da dimensão e exigências de relato, a possibilidade de

(2) - Deve ser apresentado um comparativo da anterior campanha com a mesma finalidade

**ELEIÇÕES AUTARQUIAS LOCAIS - 2013**

Partido político ou Coligação

Partido Trabalhista Português**CONTA - RECEITAS DE CAMPANHA****Ponta do Sol**

Receitas	Data(s)	Valor		
		Total	Créditos	Débitos
Subvenção Estatal	Mapa M 3	1.273,11	0,00	1.273,11
Contribuição de Partido(s) político(s)	Mapa M 4	0,00	3.500,00	-3.500,00
Produto de Angariação de Fundos / Donativos	Mapa M 5	0,00	1.000,00	-1.000,00
<b>Subtotal das Receitas</b>		<b>1.273,11</b>	<b>4.500,00</b>	<b>-3.226,89</b>
Donativos em espécie	Mapa M 6	0,00		
Cedência de bens a título de empréstimo	Mapa M7	6.670,00		
<b>Total das Receitas</b>		<b>7.943,11</b>		


**PARTIDO TRABALHISTA PORTUGUÊS**  
 Pessoa Colectiva N.º 509 070 256  
 Rua Portas Santo Antão, N.º 117 - 2.º Dto  
 1150-266 LISBOA

**ELEIÇÕES AUTARQUIAS LOCAIS - 2013**

Partido político ou Coligação

PTP - Ponta do Sol

**CONTA - DESPESAS DE CAMPANHA**

Despesas	Data/Inscrição	Valor		
		Real	Orcamento	Devio
Conceção da campanha, agências de comunicação e estudos de mercado	Mapa M 8	0,00	0,00	0,00
Propaganda, comunicação impressa e digital	Mapa M9	250,10	2.000,00	-1.749,90
Estruturas, cartazes e telas	Mapa M 10	768,60	1.000,00	-231,40
Comícios, espetáculos e caravanas	Mapa M 11	0,00	0,00	0,00
Brindes e outras ofertas	Mapa M 12	0,00	500,00	-500,00
Custos administrativos e operacionais	Mapa M 13	254,41	1.000,00	-745,59
Outras	Mapa M 14	0,00	0,00	0,00
<b>Subtotal das Despesas</b>		<b>1.273,11</b>	<b>4.500,00</b>	<b>-3.226,89</b>
Donativos em espécie	Mapa M15	0,00		
Cedência de bens a título de empréstimo	Mapa M16	6.670,00		
<b>Total das Despesas</b>		<b>7.943,11</b>		

## ELEIÇÕES AUTARQUIAS LOCAIS - 2013


**PARTIDO TRABALHISTA PORTUGUÊS**  
 Pessoa Colectiva N.º 509 070 256  
 Rua Pontas Santo António, N.º 117 - 2.º Dto  
 1150-266 LISBOA

## Balanco de campanha eleitoral

(à data do fecho das contas)

Partido político/Coligação: PTP

BALANÇO EM 30-12-2013 (DATA FECHO)

CAMPANHA ELEITORAL: PONTA DO SOL

UNIDADE MONETÁRIA (1)

RUBRICAS	NOTAS	DATAS	
		30-12-2013	XX YYY 20NN (2)
<b>ATIVO</b>			
Outras contas a receber	Não houve campanha anterior		
Subvenção pública		1.273,11	0,00
Outros			
Caixa e depósitos bancários			
<b>Total do ativo</b>		1.273,11	0,00
<b>FUNDOS PATRIMONIAIS E PASSIVO</b>			
<b>Fundos patrimoniais</b>			
Saldo Final da Campanha		0,00	0,00
<b>Total do fundo de capital</b>		0,00	0,00
<b>Passivo</b>			
Fornecedores		0,00	
Estado e outros entes públicos		0,00	
Outras contas a pagar:			
Partidos Politicos	Adiantamento PTP à campanha de Ponta do Sol	1.273,11	
<b>Total do passivo</b>		1.273,11	0,00
<b>Total dos fundos patrimoniais e do passivo</b>		1.273,11	0,00

(2) - Deve ser apresentado um comparativo da anterior campanha com a mesma finalidade




## ELEIÇÕES AUTARQUIAS LOCAIS - 2013

Partido político ou Coligação

PTP - PORTO SANTO

CONTA - RECEITAS DE CAMPANHA  
CENTRAL/LOCAL

Receitas	Detalhe	Valor		
		Real	Orçamentado	Executado
Subvenção Estatal	Mapa M 3	3.078,19	0,00	3.078,19
Contribuição de Partido(s) político(s)	Mapa M 4	0,00	3.500,00	-3.500,00
Produto de Angariação de Fundos / Donativos	Mapa M 5	0,00	1.000,00	-1.000,00
<b>Subtotal das Receitas</b>		<b>3.078,19</b>	<b>4.500,00</b>	<b>-1.421,81</b>
Donativos em espécie	Mapa M 6	0,00		
Cedência de bens a título de empréstimo	Mapa M 7	2.030,00		
<b>Total das Receitas</b>		<b>5.108,19</b>		


**PARTIDO TRABALHISTA PORTUGUÊS**  
 Pessoa Colectiva N.º 509 070 256  
 Rua Portas Santo Antão, N.º 117 - 2.º Dto  
 1150-266 LISBOA

*Handwritten signature*

## ELEIÇÕES AUTARQUIAS LOCAIS - 2013

Partido político ou Coligação



PTP - PORTO SANTO

## CONTA - DESPESAS DE CAMPANHA

Despesas	Detalle	Valor		
		Real	Orçamento	Desvio
Conceção da campanha, agências de comunicação e estudos de mercado	Mapa M 8	0,00	0,00	0,00
Propaganda, comunicação impressa e digital	Mapa M9	213,50	2.000,00	-1.786,50
Estruturas, cartazes e telas	Mapa M 10	2.501,00	1.000,00	1.501,00
Comícios, espetáculos e caravanas	Mapa M 11	0,00	0,00	0,00
Brindes e outras ofertas	Mapa M 12	0,00	500,00	-500,00
Custos administrativos e operacionais	Mapa M 13	359,53	1.000,00	-640,47
Outras	Mapa M 14	0,00	0,00	0,00
<b>Subtotal das Despesas</b>		<b>3.074,03</b>	<b>4.500,00</b>	<b>-1.425,97</b>
Donativos em espécie	Mapa M15	0,00		
Cedência de bens a título de empréstimo	Mapa M16	2.030,00		
<b>Total das Despesas</b>		<b>5.104,03</b>		

## ELEIÇÕES AUTARQUIAS LOCAIS - 2013

**PARTIDO TRABALHISTA PORTUGUÊS**  
 Pessoa Colectiva N.º 509 070 256  
 Rua Portas Santo António, N.º 117 - 2.º Dto  
 1150-266 LISBOA

## Balço de campanha eleitoral

(à data do fecho das contas)

Partido político/Coligação: PTP  
 BALANÇO EM 30-12-2013  
 CAMPANHA ELEITORAL: Porto Santo

UNIDADE  
 MONETÁRIA (1)

RUBRICAS	NOTAS	DATAS	
		30-12-2013	XX YYY 20NN (2)
<b>ATIVO</b>			
	Não houve campanha anterior		
Outras contas a receber			
Subvenção pública		3.078,19	0,00
Outros		0,00	0,00
Caixa e depósitos bancários		0,00	0,00
<b>Total do ativo</b>		<b>3.078,19</b>	<b>0,00</b>
<b>FUNDOS PATRIMONIAIS E PASSIVO</b>			
<b>Fundos patrimoniais</b>			
Saldo Final da Campanha		0,00	0,00
<b>Total do fundo de capital</b>		<b>0,00</b>	<b>0,00</b>
<b>Passivo</b>			
Fornecedores		0,00	0,00
Estado e outros entes públicos		0,00	0,00
Outras contas a pagar:			
Partidos Políticos	Adiantamento PTP à campanha de Porto Santo	3.078,19	0,00
<b>Total do passivo</b>		<b>3.078,19</b>	<b>0,00</b>
<b>Total dos fundos patrimoniais e do passivo</b>		<b>3.078,19</b>	<b>0,00</b>

(1) - O euro, admitindo-se, em função da dimensão e exigências de relato, a possibilidade de expressão das quantias

(2) - Deve ser apresentado um comparativo da anterior campanha com a mesma finalidade


## ELEIÇÕES AUTARQUIAS LOCAIS - 2013

Partido político ou Coligação

PTP - PortoCONTA - RECEITAS DE CAMPANHA  
CENTRAL/LOCAL

Receitas	Detalhe	Valor		
		Real	Orçamentado	Despesa
Subvenção Estatal	Mapa M 3	0,00	0,00	0,00
Contribuição de Partido(s) político(s)	Mapa M 4	0,00	100,00	-100,00
Produto de Angariação de Fundos / Donativos	Mapa M 5	0,00	400,00	-400,00
<b>Subtotal das Receitas</b>		0,00	500,00	-500,00
Donativos em espécie	Mapa M 6	0,00		
Cedência de bens a título de empréstimo	Mapa M7	0,00		
<b>Total das Receitas</b>		0,00		

Nota: As únicas Receitas e Despesas da Campanha deste Município estão refletidas na Conta Central de Campanha e Acções e Meios.


**PARTIDO TRABALHISTA PORTUGUÊS**  
 Pessoa Colectiva N° 509 070 256  
 Rua Portas Santo Antão, N° 117 - 2º Dto  
 1150-266 LISBOA



# ELEIÇÕES AUTARQUIAS LOCAIS - 2013



**PARTIDO TRABALHISTA PORTUGUÊS**  
 Pessoa Colectiva N° 509 070 256  
 Rua Portas Santo Antão, N° 117 - 2º Dto  
 1150-266 LISBOA

ANEXO VI

Partido político ou Coligação

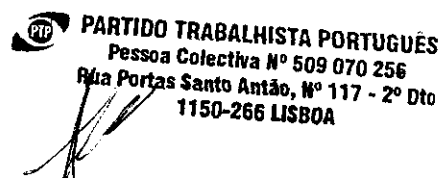
PTP - Porto

## CONTA - DESPESAS DE CAMPANHA

Despesas	Detalle	Valor		
		Real	Orçamento	Devio
Conceção da campanha, agências de comunicação e estudos de mercado	Mapa M 8	0,00	0,00	0,00
Propaganda, comunicação impressa e digital	Mapa M9	0,00	200,00	-200,00
Estruturas, cartazes e telas	Mapa M 10	0,00	200,00	-200,00
Comícios, espetáculos e caravanas	Mapa M 11	0,00	0,00	0,00
Brindes e outras ofertas	Mapa M 12	0,00	0,00	0,00
Custos administrativos e operacionais	Mapa M 13	0,00	100,00	-100,00
Outras	Mapa M 14	0,00	0,00	0,00
<b>Subtotal das Despesas</b>		0,00	500,00	-500,00
Donativos em espécie	Mapa M15	0,00		
Cedência de bens a título de empréstimo	Mapa M16	0,00		
<b>Total das Despesas</b>		0,00		

Nota: As únicas Receitas e Despesas da Campanha deste Municipio estão refletidas na Conta Central de Campanha e Acções e Meios.

## ELEIÇÕES AUTARQUIAS LOCAIS - 2013



## Balanço de campanha eleitoral

(à data do fecho das contas)

Partido político/Coligação: PTP

BALANÇO EM 30-11-2013

UNIDADE MONETÁRIA (1)

CAMPANHA ELEITORAL: *Posto*

RUBRICAS	NOTAS	DATAS	
		30-11-2013	Não existem dados campanha autárquica anterior
<b>ATIVO</b>			
Outras contas a receber	RECEITAS E DESPESAS DA CAMPANHA DESTE MUNICIPIO ESTÃO REFLETIDAS NA CONTA CENTRAL E NA LISTA DE ACÇÕES E MEIOS	0,00	0,00
Subvenção pública		0,00	0,00
Outros		0,00	0,00
Caixa e depósitos bancários		0,00	0,00
<b>Total do ativo</b>		0,00	0,00
<b>FUNDOS PATRIMONIAIS E PASSIVO</b>			
<b>Fundos patrimoniais</b>		0,00	0,00
Saldo Final da Campanha		0,00	0,00
<b>Total do fundo de capital</b>		0,00	0,00
<b>Passivo</b>			
Fornecedores		0,00	
Estado e outros entes públicos		0,00	
Outras contas a pagar:		0,00	
Partidos Politicos		0,00	
<b>Total do passivo</b>		0,00	
<b>Total dos fundos patrimoniais e do passivo</b>		0,00	0,00

(1) - O euro, admitindo-se, em função da dimensão e exigências de relato, a possibilidade de

(2) - Deve ser apresentado um comparativo da anterior campanha com a mesma finalidade


**ELEIÇÕES AUTARQUIAS LOCAIS - 2013**

Partido político ou Coligação

Partido Trabalhista Português R BRAVA

**CONTA - RECEITAS DE CAMPANHA  
CENTRAL/LOCAL**

Receitas	Mapa	Valor		
		Real	Obrigatório	Devido
Subvenção Estatal	Mapa M 3	1.060,12	0,00	1.060,12
Contribuição de Partido(s) político(s)	Mapa M 4	0,00	3.500,00	-3.500,00
Produto de Angariação de Fundos / Donativos	Mapa M 5	0,00	1.000,00	-1.000,00
<b>Subtotal das Receitas</b>		1.060,12	4.500,00	-3.439,88
Donativos em espécie	Mapa M 6	0,00		
Cedência de bens a título de empréstimo	Mapa M7	6.670,00		
<b>Total das Receitas</b>		7.730,12		


**PARTIDO TRABALHISTA PORTUGUÊS**  
 Pessoa Colectiva N° 509 070 256  
 Rua Maria Santo Antão, N° 117 - 2º Dto  
 1150-266 LISBOA

## ELEIÇÕES AUTARQUIAS LOCAIS - 2013



Partido político ou Coligação

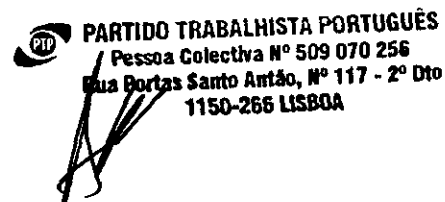
PTP R BRAVA

## CONTA - DESPESAS DE CAMPANHA

Despesas	Detalle	Valor		
		Real	Orçamento	Desvio
Conceção da campanha, agências de comunicação e estudos de mercado	Mapa M 8	0,00	0,00	0,00
Propaganda, comunicação impressa e digital	Mapa M9	250,10	2.000,00	-1.749,90
Estruturas, cartazes e telas	Mapa M 10	610,00	1.000,00	-390,00
Comícios, espetáculos e caravanas	Mapa M 11	0,00	0,00	0,00
Brindes e outras ofertas	Mapa M 12	0,00	500,00	-500,00
Custos administrativos e operacionais	Mapa M 13	200,02	1.000,00	-799,98
Outras	Mapa M 14	0,00	0,00	0,00
<b>Subtotal das Despesas</b>		<b>1.060,12</b>	<b>4.500,00</b>	<b>-3.439,88</b>
Donativos em espécie	Mapa M15	0,00		
Cedência de bens a título de empréstimo	Mapa M16	6670		
<b>Total das Despesas</b>		<b>7.730,12</b>		



## ELEIÇÕES AUTARQUIAS LOCAIS - 2013



**Balanço de campanha eleitoral**  
 (à data do fecho das contas)

Partido político/Coligação: PTP  
**BALANÇO EM 30-12-2013 (DATA FECHO)**  
**CAMPANHA ELEITORAL: RIBEIRA BRAVA**

**UNIDADE**  
**MONETÁRIA (1)**

RUBRICAS	NOTAS	DATAS	
		30-12-2013	XX YY 20NN (2)
<b>ATIVO</b>	Não houve campanha anterior		
Outras contas a receber			
Subvenção pública		1.060,12	0,00
Outros			0,00
Caixa e depósitos bancários			0,00
<b>Total do ativo</b>		1.060,12	0,00
<b>FUNDOS PATRIMONIAIS E PASSIVO</b>			
<b>Fundos patrimoniais</b>			
Saldo Final da Campanha		0,00	0,00
<b>Total do fundo de capital</b>		0,00	0,00
<b>Passivo</b>			
Fornecedores	0,00	0,00	
Estado e outros entes públicos	0,00	0,00	
Outras contas a pagar:		0,00	
Partidos Politicos	1.060,12	0,00	
<b>Total do passivo</b>	1.060,12	0,00	
<b>Total dos fundos patrimoniais e do passivo</b>	1.060,12	0,00	

(1) - O euro, admitindo-se, em função da dimensão e exigências de relato, a possibilidade de expressão das

(2) - Deve ser apresentado um comparativo da anterior campanha com a mesma finalidade

## ELEIÇÕES AUTARQUIAS LOCAIS - 2013

Partido político ou Coligação


PTP - Sabugal

## CONTA - RECEITAS DE CAMPANHA


## CENTRAL/LOCAL

Receitas	Data	Valor		
		Real	Orçamento	Desvio
Subvenção Estatal	Mapa M 3	0,00	0,00	0,00
Contribuição de Partido(s) político(s)	Mapa M 4	0,00	100,00	-100,00
Produto de Angariação de Fundos / Donativos	Mapa M 5	0,00	400,00	-400,00
<b>Subtotal das Receitas</b>		0,00	500,00	-500,00
Donativos em espécie	Mapa M 6	0,00		
Cedência de bens a título de empréstimo	Mapa M7	0,00		
<b>Total das Receitas</b>		0,00		

Nota: As únicas Receitas e Despesas da Campanha deste Município estão refletidas na Conta Central de Campanha e Acções e Meios.


**PARTIDO TRABALHISTA PORTUGUÊS**  
 Pessoa Colectiva Nº 509 070 256  
 Rua Portas Santo Antão, Nº 117 - 2º Dto  
 1150-266 LISBOA

**ELEIÇÕES AUTARQUIAS LOCAIS - 2013**



ANEXO V

Partido político ou Coligação

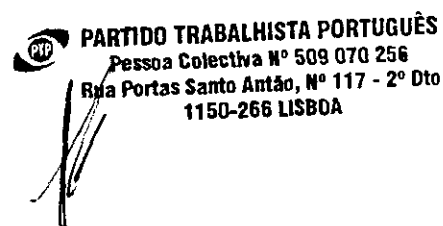
PTP - Schugel

**CONTA - DESPESAS DE CAMPANHA**

Despesas	Detalhe	Valor		
		Real	Orçamento	Desvio
Conceção da campanha, agências de comunicação e estudos de mercado	Mapa M 8	0,00	0,00	0,00
Propaganda, comunicação impressa e digital	Mapa M9	0,00	200,00	-200,00
Estruturas, cartazes e telas	Mapa M 10	0,00	200,00	-200,00
Comícios, espetáculos e caravanas	Mapa M 11	0,00	0,00	0,00
Brindes e outras ofertas	Mapa M 12	0,00	0,00	0,00
Custos administrativos e operacionais	Mapa M 13	0,00	100,00	-100,00
Outras	Mapa M 14	0,00	0,00	0,00
<b>Subtotal das Despesas</b>		0,00	500,00	-500,00
Donativos em espécie	Mapa M15	0,00		
Cedência de bens a título de empréstimo	Mapa M16	0,00		
<b>Total das Despesas</b>		0,00		

Nota: As únicas Receitas e Despesas da Campanha deste Municipio estão refletidas na Conta Central de Campanha e Acções e Meios.

## ELEIÇÕES AUTARQUIAS LOCAIS - 2013



## Balanco de campanha eleitoral

(à data do fecho das contas)

Partido político/Coligação: PTP

BALANÇO EM 30-11-2013

UNIDADE MONETÁRIA (1)

CAMPANHA ELEITORAL: Sabugal

RUBRICAS	NOTAS	DATAS	
		30-11-2013	Não existem dados campanha autárquica anterior
<b>ATIVO</b>			
	RECEITAS E DESPESAS DA CAMPANHA DESTE MUNICIPIO ESTÃO REFLETIDAS NA CONTA CENTRAL E NA LISTA DE ACÇÕES E MEIOS		
Outras contas a receber		0,00	0,00
Subvenção pública		0,00	0,00
Outros		0,00	0,00
Caixa e depósitos bancários		0,00	0,00
<b>Total do ativo</b>		<b>0,00</b>	<b>0,00</b>
<b>FUNDOS PATRIMONIAIS E PASSIVO</b>			
<b>Fundos patrimoniais</b>			
Saldo Final da Campanha		0,00	0,00
<b>Total do fundo de capital</b>		<b>0,00</b>	<b>0,00</b>
<b>Passivo</b>			
Fornecedores		0,00	
Estado e outros entes públicos		0,00	
Outras contas a pagar:		0,00	
Partidos Politicos		0,00	
<b>Total do passivo</b>		<b>0,00</b>	
<b>Total dos fundos patrimoniais e do passivo</b>		<b>0,00</b>	<b>0,00</b>

(1) - O euro, admitindo-se, em função da dimensão e exigências de relato, a possibilidade de

(2) - Deve ser apresentado um comparativo da anterior campanha com a mesma finalidade


**ELEIÇÕES AUTARQUIAS LOCAIS - 2013**

Partido político ou Coligação

PTP SANTANA


**CONTA - RECEITAS DE CAMPANHA  
CENTRAL/LOCAL**

Receitas	Detalhe	Valor		
		Real	Orçamentado	Devido
Subvenção Estatal	Mapa M 3	0,00	0,00	0,00
Contribuição de Partido(s) político(s)	Mapa M 4	0,00	3.500,00	-3.500,00
Produto de Angariação de Fundos / Donativos	Mapa M 5	0,00	1.000,00	-1.000,00
<b>Subtotal das Receitas</b>		0,00	4.500,00	-4.500,00
Donativos em espécie	Mapa M 6	0,00		
Cedência de bens a título de empréstimo	Mapa M7	2.030,00		
<b>Total das Receitas</b>		2.030,00		


**PARTIDO TRABALHISTA PORTUGUÊS**  
 Pessoa Colectiva N° 509 070 256  
 Rua Portas Santo Antão, N° 117 - 2º Dto  
 1150-266 LISBOA

## ELEIÇÕES AUTARQUIAS LOCAIS - 2013

Partido político ou Coligação


**PARTIDO TRABALHISTA PORTUGUÊS**  
 Pessoa Colectiva Nº 509 070 256  
 Rua Portas Santo Antão, Nº 117 - 2º Dto  
 1150-266 LISBOA

PTP SANTANA

## CONTA - DESPESAS DE CAMPANHA

Despesas	Detalhe	Valor		
		Real	Orçamento	Debito
Conceção da campanha, agências de comunicação e estudos de mercado	Mapa M 8	0,00	0,00	0,00
Propaganda, comunicação impressa e digital	Mapa M9	250,10	2.000,00	-1.749,90
Estruturas, cartazes e telas	Mapa M 10	610,00	1.000,00	0,00
Comícios, espetáculos e caravanas	Mapa M 11	0,00	0,00	0,00
Brindes e outras ofertas	Mapa M 12	0,00	500,00	-500,00
Custos administrativos e operacionais	Mapa M 13	99,39	1.000,00	-900,61
Outras	Mapa M 14	0,00	0,00	0,00
<b>Subtotal das Despesas</b>		959,49	4.500,00	-3.150,51
Donativos em espécie	Mapa M15	0,00		
Cedência de bens a título de empréstimo	Mapa M16	2.030,00		
<b>Total das Despesas</b>		2.989,49		

**ELEIÇÕES AUTARQUIAS LOCAIS - 2013****Balanço de campanha eleitoral**

(à data do fecho das contas)

Partido político/Coligação: Partido Trabalhista Português

BALANÇO EM 30-12-2013

UNIDADE MONETÁRIA (1)

CAMPANHA ELEITORAL: Autarquias Santana 2013

RUBRICAS	NOTAS	DATAS	
		30-12-2013	XX YYY Z0NN (2)
<b>ATIVO</b>			
	Não houve campanha anterior		
Outras contas a receber			
Subvenção pública		0,00	0,00
Outros		0,00	0,00
Caixa e depósitos bancários		0,00	0,00
<b>Total do ativo</b>		<b>0,00</b>	<b>0,00</b>
<b>FUNDOS PATRIMONIAIS E PASSIVO</b>			
<b>Fundos patrimoniais</b>			
Saldo Final da Campanha		0,00	0,00
<b>Total do fundo de capital</b>		<b>0,00</b>	<b>0,00</b>
<b>Passivo</b>			
Fornecedores		0,00	0,00
Estado e outros entes públicos		0,00	0,00
Outras contas a pagar:			
Partidos Políticos		0,00	0,00
<b>Total do passivo</b>		<b>0,00</b>	<b>0,00</b>
<b>Total dos fundos patrimoniais e do passivo</b>		<b>0,00</b>	<b>0,00</b>

(1) - O euro, admitindo-se, em função da dimensão e exigências de relato, a possibilidade de expressão das

(2) - Deve ser apresentado um comparativo da anterior campanha com a mesma finalidade

## ELEIÇÕES AUTARQUIAS LOCAIS - 2013

Partido político ou Coligação

PTP - SeixalCONTA - RECEITAS DE CAMPANHA  
CENTRAL/LOCAL

Receitas	Detalhe	Valor		
		Real	Orçamento	Desvio
Subvenção Estatal	Mapa M 3	0,00	0,00	0,00
Contribuição de Partido(s) político(s)	Mapa M 4	0,00	100,00	-100,00
Produto de Angariação de Fundos / Donativos	Mapa M 5	0,00	400,00	-400,00
<b>Subtotal das Receitas</b>		0,00	500,00	-500,00
Donativos em espécie	Mapa M 6	0,00		
Cedência de bens a título de empréstimo	Mapa M7	0,00		
<b>Total das Receitas</b>		0,00		

Nota: As únicas Receitas e Despesas da Campanha deste Município estão refletidas na Conta Central de Campanha e Acções e Meios.



**PARTIDO TRABALHISTA PORTUGUÊS**  
Pessoa Colectiva N° 509 070 256  
Rua Portas Santo Antão, N° 117 - 2º Dto  
1150-266 LISBOA



# ELEIÇÕES AUTARQUIAS LOCAIS - 2013


**PARTIDO TRABALHISTA PORTUGUÊS**  
 Pessoa Colectiva Nº 509 070 256  
 Rua Portas Santo António, Nº 117 - 2º Dto  
 1150-266 LISBOA

ANEXO VI

Partido político ou Coligação

PTP - *Seixal*

## CONTA - DESPESAS DE CAMPANHA

Despesas	Detalhe	Valor		
		Real	Orçamento	Desvio
Conceção da campanha, agências de comunicação e estudos de mercado	Mapa M 8	0,00	0,00	0,00
Propaganda, comunicação impressa e digital	Mapa M9	0,00	200,00	-200,00
Estruturas, cartazes e telas	Mapa M 10	0,00	200,00	-200,00
Comícios, espetáculos e caravanas	Mapa M 11	0,00	0,00	0,00
Brindes e outras ofertas	Mapa M 12	0,00	0,00	0,00
Custos administrativos e operacionais	Mapa M 13	0,00	100,00	-100,00
Outras	Mapa M 14	0,00	0,00	0,00
<b>Subtotal das Despesas</b>		0,00	500,00	-500,00
Donativos em espécie	Mapa M15	0,00		
Cedência de bens a título de empréstimo	Mapa M16	0,00		
<b>Total das Despesas</b>		0,00		

Nota: As únicas Receitas e Despesas da Campanha deste Municipio estão refletidas na Conta Central de Campanha e Acções e Meios.

**ELEIÇÕES AUTARQUIAS LOCAIS - 2013****Balanço de campanha eleitoral**

(à data do fecho das contas)

Partido político/Coligação: PTP

BALANÇO EM 30-11-2013

UNIDADE MONETÁRIA (1)

CAMPANHA ELEITORAL: *Seixal*

RUBRICAS	NOTAS	DATAS	
		30-11-2013	Não existem dados campanha autárquica anterior
<b>ATIVO</b>			
Outras contas a receber	RECEITAS E DESPESAS DA CAMPANHA DESTE MUNICIPIO ESTÃO REFLETIDAS NA CONTA CENTRAL E NA LISTA DE ACÇÕES E MEIOS	0,00	0,00
Subvenção pública		0,00	0,00
Outros		0,00	0,00
Caixa e depósitos bancários		0,00	0,00
<b>Total do ativo</b>		0,00	0,00
<b>FUNDOS PATRIMONIAIS E PASSIVO</b>			
<b>Fundos patrimoniais</b>		0,00	0,00
Saído Final da Campanha		0,00	0,00
<b>Total do fundo de capital</b>		0,00	0,00
<b>Passivo</b>			
Fornecedores		0,00	
Estado e outros entes públicos		0,00	
Outras contas a pagar:		0,00	
Partidos Políticos		0,00	
<b>Total do passivo</b>		0,00	
<b>Total dos fundos patrimoniais e do passivo</b>		0,00	0,00

(1) - O euro, admitindo-se, em função da dimensão e exigências de relato, a possibilidade de

(2) - Deve ser apresentado um comparativo da anterior campanha com a mesma finalidade


## ELEIÇÕES AUTARQUIAS LOCAIS - 2013

Partido político ou Coligação


PTP - Sintra - UvelizCONTA - RECEITAS DE CAMPANHA  
CENTRAL/LOCAL

Receitas	Despesas	Valores		
		Eleiç	Organização	Divulgaç
Subvenção Estatal	Mapa M 3	0,00	0,00	0,00
Contribuição de Partido(s) político(s)	Mapa M 4	0,00	100,00	-100,00
Produto de Angariação de Fundos / Donativos	Mapa M 5	0,00	400,00	-400,00
<b>Subtotal das Receitas</b>		0,00	500,00	-500,00
Donativos em espécie	Mapa M 6	0,00		
Cedência de bens a título de empréstimo	Mapa M7	0,00		
<b>Total das Receitas</b>		0,00		

Nota: As únicas Receitas e Despesas da Campanha deste Município estão refletidas na Conta Central de Campanha e Acções e Meios.


**PARTIDO TRABALHISTA PORTUGUÊS**  
 Pessoa Colectiva Nº 509 070 256  
 Rua Portas Santo Antão, Nº 117 - 2º Dto  
 1150-266 LISBOA

# ELEIÇÕES AUTARQUIAS LOCAIS - 2013



ANEXO VI

Partido político ou Coligação


PTP - *Sintra / Queluz*

## CONTA - DESPESAS DE CAMPANHA

Despesas	Detalhe	Valor		
		Real	Orçamento	Devio
Conceção da campanha, agências de comunicação e estudos de mercado	Mapa M 8	0,00	0,00	0,00
Propaganda, comunicação impressa e digital	Mapa M9	0,00	200,00	-200,00
Estruturas, cartazes e telas	Mapa M 10	0,00	200,00	-200,00
Comícios, espetáculos e caravanas	Mapa M 11	0,00	0,00	0,00
Brindes e outras ofertas	Mapa M 12	0,00	0,00	0,00
Custos administrativos e operacionais	Mapa M 13	0,00	100,00	-100,00
Outras	Mapa M 14	0,00	0,00	0,00
<b>Subtotal das Despesas</b>		0,00	500,00	-500,00
Donativos em espécie	Mapa M15	0,00		
Cedência de bens a título de empréstimo	Mapa M16	0,00		
<b>Total das Despesas</b>		0,00		


Nota: As únicas Receitas e Despesas da Campanha deste Município estão refletidas na Conta Central de Campanha e Acções e Meios.

## ELEIÇÕES AUTARQUIAS LOCAIS - 2013


**PARTIDO TRABALHISTA PORTUGUÊS**  
 Pessoa Colectiva Nº 509 070 256  
 Rua Portas Santo Antão, Nº 117 - 2º Dto  
 1150-266 LISBOA

## Balço de campanha eleitoral

(à data do fecho das contas)



Partido político/Coligação: PTP

BALANÇO EM 30-11-2013

UNIDADE MONETÁRIA (1)

CAMPANHA ELEITORAL: *Sintra / Queluz*

RUBRICAS	NOTAS	DATAS	
		30-11-2013	Não existem dados campanha autárquica anterior
<b>ATIVO</b>			
Outras contas a receber	RECEITAS E DESPESAS DA CAMPANHA DESTA MUNICIPIO ESTÃO REFLETIDAS NA CONTA CENTRAL E NA LISTA DE ACÇÕES E MEIOS	0,00	0,00
Subvenção pública		0,00	0,00
Outros		0,00	0,00
Caixa e depósitos bancários		0,00	0,00
<b>Total do ativo</b>		<b>0,00</b>	<b>0,00</b>
<b>FUNDOS PATRIMONIAIS E PASSIVO</b>			
<b>Fundos patrimoniais</b>		0,00	0,00
Saldo Final da Campanha		0,00	0,00
<b>Total do fundo de capital</b>		<b>0,00</b>	<b>0,00</b>
<b>Passivo</b>			
Fornecedores		0,00	
Estado e outros entes públicos		0,00	
Outras contas a pagar:		0,00	
Partidos Politicos		0,00	
<b>Total do passivo</b>		<b>0,00</b>	
<b>Total dos fundos patrimoniais e do passivo</b>		<b>0,00</b>	<b>0,00</b>

(1) - O euro, admitindo-se, em função da dimensão e exigências de relato, a possibilidade de

(2) - Deve ser apresentado um comparativo da anterior campanha com a mesma finalidade

## ELEIÇÕES AUTARQUIAS LOCAIS - 2013

Partido político ou Coligação

PTP - Vila Nova de GaiaCONTA - RECEITAS DE CAMPANHA  
CENTRAL/LOCAL


Receitas	Descrição	Valor		
		Real	Orçamento	Desvio
Subvenção Estatal	Mapa M 3	0,00	0,00	0,00
Contribuição de Partido(s) político(s)	Mapa M 4	0,00	100,00	-100,00
Produto de Angariação de Fundos / Donativos	Mapa M 5	0,00	400,00	-400,00
<b>Subtotal das Receitas</b>		0,00	500,00	-500,00
Donativos em espécie	Mapa M 6	0,00		
Cedência de bens a título de empréstimo	Mapa M7	0,00		
<b>Total das Receitas</b>		0,00		

Nota: As únicas Receitas e Despesas da Campanha deste Município estão refletidas na Conta Central de Campanha e Acções e Meios.



PARTIDO TRABALHISTA PORTUGUÊS  
Pessoa Colectiva N° 509 070 256  
Rua Portas Santo Antão, N° 117 - 2° Dto  
1150-266 LISBOA

# ELEIÇÕES AUTARQUIAS LOCAIS - 2013



**PARTIDO TRABALHISTA PORTUGUÊS**  
 Pessoa Colectiva N° 509 070 256  
 Rua Portas Santo Antão, N° 117 - 2º Dto  
 1150-266 LISBOA

ANEXO V

Partido político ou Coligação

PTP - V. N. Scia

## CONTA - DESPESAS DE CAMPANHA

Despesas	Detalhe	Valor		
		Real	Orçamento	Desvio
Conceção da campanha, agências de comunicação e estudos de mercado	Mapa M 8	0,00	0,00	0,00
Propaganda, comunicação impressa e digital	Mapa M9	0,00	200,00	-200,00
Estruturas, cartazes e telas	Mapa M 10	0,00	200,00	-200,00
Comícios, espetáculos e caravanas	Mapa M 11	0,00	0,00	0,00
Brindes e outras ofertas	Mapa M 12	0,00	0,00	0,00
Custos administrativos e operacionais	Mapa M 13	0,00	100,00	-100,00
Outras	Mapa M 14	0,00	0,00	0,00
<b>Subtotal das Despesas</b>		0,00	500,00	-500,00
Donativos em espécie	Mapa M15	0,00		
Cedência de bens a título de empréstimo	Mapa M16	0,00		
<b>Total das Despesas</b>		0,00		

Nota: As únicas Receitas e Despesas da Campanha deste Municipio estão refletidas na Conta Central de Campanha e Acções e Meios.



**PARTIDO TRABALHISTA PORTUGUÊS**  
 Pessoa Colectiva N.º 509 070 256  
 Rua Portas Santo Antão, N.º 117 - 2.º Dto  
 1150-266 LISBOA

## ELEIÇÕES AUTARQUIAS LOCAIS - 2013

**Balanço de campanha eleitoral**  
 (à data do fecho das contas)

Partido político/Coligação: PTP

BALANÇO EM 30-11-2013

UNIDADE MONETÁRIA (1)

CAMPANHA ELEITORAL: *Vila Nova de Gaia*

RUBRICAS	NOTAS	DATAS	
		30-11-2013	Não existem dados campanha autárquica anterior
<b>ATIVO</b>			
	RECEITAS E DESPESAS DA CAMPANHA DESTE MUNICIPIO ESTÃO REFLETIDAS NA CONTA CENTRAL E NA LISTA DE ACÇÕES E MEIOS		
Outras contas a receber		0,00	0,00
Subvenção pública		0,00	0,00
Outros		0,00	0,00
Caixa e depósitos bancários		0,00	0,00
<b>Total do ativo</b>		<b>0,00</b>	<b>0,00</b>
<b>FUNDOS PATRIMONIAIS E PASSIVO</b>			
<b>Fundos patrimoniais</b>		0,00	0,00
Saldo Final da Campanha		0,00	0,00
<b>Total do fundo de capital</b>		<b>0,00</b>	<b>0,00</b>
<b>Passivo</b>			
Fornecedores		0,00	
Estado e outros entes públicos		0,00	
Outras contas a pagar:		0,00	
Partidos Politicos		0,00	
<b>Total do passivo</b>		<b>0,00</b>	
<b>Total dos fundos patrimoniais e do passivo</b>		<b>0,00</b>	<b>0,00</b>

(1) - O euro, admitindo-se, em função da dimensão e exigências de relato, a possibilidade de

(2) - Deve ser apresentado um comparativo da anterior campanha com a mesma finalidade