

Balço Analítico

Pág. 1/2

Codigo de contas		ACTIVO		2007		2006	
CEE (a)	POC	Fixo:	Activo Bruto	Amort./Ajusta	Activo Líquido	Activo Líquido	
C		Imobilizado:					
I		Imobilizações incorpóreas					
1	431	Despesas de instalação	0,00	0,00	0,00	0,00	0,00
1	432	Despesas de investigação e de desenvolvimento	0,00	0,00	0,00	0,00	0,00
2	433	Propriedade industrial e outros direitos	0,00	0,00	0,00	0,00	0,00
3	434	Trespases	0,00	0,00	0,00	0,00	0,00
4	441/6	Imobilizações em curso	0,00		0,00	0,00	0,00
4	449	Adiantamentos por conta de imobilizações incorpóreas	0,00		0,00	0,00	0,00
			0,00	0,00	0,00	0,00	0,00
II		Imobilizações corpóreas					
1	421	Terrenos e recursos naturais	0,00	0,00	0,00	0,00	0,00
1	422	Edifícios e outras construções	0,00	0,00	0,00	0,00	0,00
2	423	Equipamento básico	937,48	0,00	937,48	0,00	0,00
2	424	Equipamento de transporte	0,00	0,00	0,00	0,00	0,00
3	425	Ferramentas e utensílios	0,00	0,00	0,00	0,00	0,00
3	426	Equipamento administrativo	0,00	0,00	0,00	0,00	0,00
3	427	Taras e vasilhame	0,00	0,00	0,00	0,00	0,00
3	429	Outras imobilizações corpóreas	0,00	0,00	0,00	0,00	0,00
4	441/6	Imobilizações em curso	0,00		0,00	0,00	0,00
4	448	Adiantamentos por conta de imobilizações corpóreas	0,00		0,00	0,00	0,00
			937,48	0,00	937,48	0,00	0,00
III		Investimentos financeiros					
1	4111	Partes de capital em empresas do grupo	0,00	0,00	0,00	0,00	0,00
2	4121 + 4131	Empréstimos a empresas do grupo	0,00	0,00	0,00	0,00	0,00
3	4112	Partes de capital em empresas associadas	0,00	0,00	0,00	0,00	0,00
4	4122 + 4132	Empréstimos a empresas associadas	0,00	0,00	0,00	0,00	0,00
5	4113 + 414 + 415	Títulos e outras aplicações financeiras	0,00	0,00	0,00	0,00	0,00
6	4123 + 4133	Outros empréstimos concedidos	0,00	0,00	0,00	0,00	0,00
6	441/6	Imobilizações em curso	0,00		0,00	0,00	0,00
6	447	Adiantamentos por conta de investimentos financeiros	0,00		0,00	0,00	0,00
			0,00	0,00	0,00	0,00	0,00
D		Circulante:					
I		Existências					
1	36	Matérias primas, subsidiárias e de consumo	0,00	0,00	0,00	0,00	0,00
2	35	Produtos e trabalhos em curso	0,00	0,00	0,00	0,00	0,00
3	34	Subprodutos, desperdícios, resíduos e refugos	0,00	0,00	0,00	0,00	0,00
3	33	Produtos acabados e intermédios	0,00	0,00	0,00	0,00	0,00
3	32	Mercadorias	0,00	0,00	0,00	0,00	0,00
4	37	Adiantamentos por conta de compras	0,00	0,00	0,00	0,00	0,00
			0,00	0,00	0,00	0,00	0,00
II		Dívidas de terceiros - Médio e longo prazo (b)					
1	211	Cientes, c/c	0,00		0,00	0,00	0,00
1	212	Cientes - Títulos a receber	0,00		0,00	0,00	0,00
1	218	Cientes de cobrança duvidosa	0,00		0,00	0,00	0,00
2	252	Empresas do grupo	0,00		0,00	0,00	0,00
3	253 + 254	Empresas participadas e participantes	0,00		0,00	0,00	0,00
4	251 + 255	Outros accionistas(sócios)	0,00		0,00	0,00	0,00
4	24	Estado e outros entes públicos	0,00		0,00	0,00	0,00
4	262 + 266/8 + 221	Outros devedores	0,00		0,00	0,00	0,00
5	264	Subscritores de capital	0,00		0,00	0,00	0,00
			0,00	0,00	0,00	0,00	0,00
II		Dívidas de terceiros - Curto prazo					
1	211	Cientes, c/c	0,00		0,00	0,00	0,00
1	212	Cientes - Títulos a receber	0,00	0,00	0,00	0,00	0,00
1	218	Cientes de cobrança duvidosa	0,00	0,00	0,00	0,00	0,00
2	252	Empresas do grupo	0,00	0,00	0,00	0,00	0,00
3	253 + 254	Empresas participadas e participantes	0,00	0,00	0,00	0,00	0,00
4	251 + 255	Outros accionistas(sócios)	0,00	0,00	0,00	0,00	0,00
4	229	Adiantamento a fornecedores	0,00		0,00	0,00	0,00
4	2619	Adiantamentos a fornecedores de imobilizado	0,00		0,00	0,00	0,00
4	24	Estado e outros entes públicos	0,00	0,00	0,00	0,00	0,00
4	262 + 266/8 + 221	Outros devedores	5.041,93	0,00	5.041,93	1,40	0,00
5	264	Subscritores de capital	0,00	0,00	0,00	0,00	0,00
			5.041,93	0,00	5.041,93	1,40	0,00
III		Títulos negociáveis					
	1511	Ações em empresas do grupo	0,00	0,00	0,00	0,00	0,00
	1521	Obrigações e títulos de particip. em empresas do grupo	0,00	0,00	0,00	0,00	0,00
	1512	Ações em empresas associadas	0,00	0,00	0,00	0,00	0,00
	1522	Obrigações e tit. de particip. em empresas associadas	0,00	0,00	0,00	0,00	0,00
	1513 + 1523 + 153/9	Outros títulos negociáveis	9.856,12	0,00	9.856,12	9.856,12	0,00
	18	Outras aplicações de tesouraria	0,00	0,00	0,00	0,00	0,00
			9.856,12	0,00	9.856,12	9.856,12	0,00
IV		Depósitos bancários e caixa					
	12 + 13 + 14	Depósitos bancários	8.704,01		8.704,01	4.358,71	
	11	Caixa	2.361,05		2.361,05	0,67	
			11.065,06		11.065,06	4.359,38	
E		Acréscimos e diferimentos					
	271	Acréscimos e proveitos	13.961,00		13.961,00	0,00	
	272	Custos diferidos	39,35		39,35	0,00	
	276	Activos por impostos diferidos	0,00		0,00	0,00	
			14.000,35		14.000,35	0,00	
		Total de Amortizações.....		0,00			
		Total de Ajustamentos.....		0,00			
		Total do Activo.....	40.900,94	0,00	40.900,94	14.216,90	

Balço Analítico

Pág. 2/2

Codigo de contas		CAPITAL PRÓPRIO E PASSIVO		2007	2006
CEE (a)	POC				
A		Capital Próprio :			
I	51	Capital	0,00	0,00	
	521	Acções (quotas) próprias - Valr nominal	0,00	0,00	
	522	Acções (quotas) próprias - Descontos e prémios	0,00	0,00	
	53	Prestações suplementares	0,00	0,00	
II	54	Prémios de emissão de acções (quotas)	0,00	0,00	
III	55	Ajustamento de partes de capital em filiais e associadas	0,00	0,00	
	56	Reservas de reavaliação	0,00	0,00	
IV		Reservas:			
1/2	571	Reservas legais	0,00	0,00	
3	572	Reservas estatutárias	0,00	0,00	
4	573	Reservas contratuais	0,00	0,00	
5	574 a 579	Outras reservas	0,00	0,00	
V	59	Resultados transitados	8.573,69	-38.873,39	
Subtotal.....			8.573,69	-38.873,39	
VI	88	Resultado líquido do exercício	539,45	47.447,08	
	89	Dividendos antecipados	0,00	0,00	
Total do Capital Próprio.....			9.113,14	8.573,69	
B		Passivo :			
B		Provisões			
1	291	Provisões para pensões	0,00	0,00	
2	292	Provisões para impostos	0,00	0,00	
3	293/8	Outras provisões	0,00	0,00	
			0,00	0,00	
C		Dívidas a terceiros - Médio e longo prazo (b)			
1	231 + 12	Dívidas a instituições de crédito	0,00	0,00	
2	251 + 255	Outros accionistas (sócios)	0,00	0,00	
3	2611	Fornecedores de imobilizado, c/c	0,00	0,00	
6	252	Empresas do grupo	0,00	0,00	
7	253 + 254	Empresas participadas e participantes	0,00	0,00	
8	239	Outros empréstimos obtidos	0,00	0,00	
8	24	Estado e outros entes públicos	0,00	0,00	
8	262/5 + 267 + 268 + 211	Outros credores	0,00	0,00	
			0,00	0,00	
D		Dívidas a terceiros - Curto prazo			
D		Empréstimos por obrigações:			
	2321	Convertíveis	0,00	0,00	
	2322	Não convertíveis	0,00	0,00	
1	233	Empréstimos por títulos de participação	0,00	0,00	
2	231 + 12	Dívidas a instituições de crédito	22.982,54	0,00	
3	269	Adiantamentos por conta de vendas	0,00	0,00	
4	221	Fornecedores, c/c	5.231,36	1.855,70	
4	228	Fornecedores - Facturas em recepção e conferência	0,00	0,00	
5	222	Fornecedores - Títulos a pagar	0,00	0,00	
5	2612	Fornecedores de imobilizado - Títulos a pagar	0,00	0,00	
6	252	Empresas do grupo	0,00	0,00	
7	253 + 254	Empresas participadas e participantes	0,00	0,00	
8	251 + 255	Outros accionistas (sócios)	0,00	0,00	
8	219	Adiantamentos de clientes	0,00	0,00	
8	239	Outros empréstimos obtidos	0,00	0,00	
8	2611	Fornecedores de imobilizado, c/c	0,00	0,00	
8	24	Estado e outros entes públicos	609,86	0,00	
8	262/5 + 267 + 268 + 211	Outros credores	2.927,26	3.189,69	
			31.751,02	5.045,39	
D		Acréscimos e diferimentos			
	273	Acréscimos de custos	36,78	597,82	
	274	Proveitos diferidos	0,00	0,00	
	276	Passivos por impostos diferidos	0,00	0,00	
			36,78	597,82	
Total do Passivo.....			31.787,80	5.643,21	
Total do Capital Próprio e do Passivo			40.900,94	14.216,90	

MPT - Partido da Terra

Exercício: 2007
Mês: Dezembro

Demonstração de Resultados

Exercícios

CEE A	POC	Custos e Perdas	Exercícios		
			2007	2006	
2.a)	61	Custo das mercadorias vendidas e das matérias consumidas:			
		<i>Mercadorias</i>	0,00		0,00
		<i>Matérias</i>	0,00	0,00	0,00
2.b)	62	Fornecimentos e serviços externos		34.448,42	
3		Custos com o pessoal:			2.071,83
3.a)	641 + 642	<i>Remunerações</i>	0,00		0,00
3.b)		Encargos sociais:			
	643 + 644	<i>Pensões</i>	0,00		0,00
	645/8	<i>Outros</i>	0,00	0,00	0,00
4.a)	662 + 663	Amortizações do imobilizado corpóreo e incorpóreo	0,00		0,00
4.b)	666 + 667	Ajustamentos	0,00		0,00
5	67	Provisões	0,00	0,00	0,00
5	63	Impostos	105,53		174,01
5	65	Outros custos e perdas operacionais	63.017,04	63.122,57	0,00
		(A).....		97.570,99	2.245,84
6	682	Perdas em empresas do grupo e associadas		0,00	0,00
6	683 + 684	Amortizações e ajust. de aplicações e investimentos financeiros	0,00		0,00
7	(2)	Juros e custos similares:			
		<i>Relativos a empresas do grupo</i>			
		<i>Outros</i>	524,60	524,60	440,80
		(C).....		98.095,59	2.686,64
10	69	Custos e perdas extraordinários		197,85	14.640,65
		(E).....		98.293,44	17.327,29
8 + 11	86	Impostos sobre o rendimento do exercício		0,00	0,00
		(G).....		98.293,44	17.327,29
13	88	Resultado líquido do exercício		539,45	47.447,08
				98.832,89	64.774,37
CEE B	POC	Proveitos e Ganhos	Exercícios		
1	71	Vendas:			
		<i>Mercadorias</i>	0,00		0,00
		<i>Produtos</i>	0,00		0,00
1	72	Prestações de serviços	11.507,10	11.507,10	14.323,48
2	(3)	Variação da produção		0,00	0,00
3	75	Trabalhos para a própria empresa	0,00		0,00
4	73	Proveitos suplementares	134,21		0,00
4	74	Subsídios à exploração	0,00		0,00
4	76	Outros proveitos e ganhos operacionais	87.191,58		0,00
4	77	Reversão de amortizações e ajustamentos	0,00	87.325,79	0,00
		(B).....		98.832,89	14.323,48
5	782	Ganhos em empresas do grupo associadas	0,00		0,00
5	784	Rendimentos de participações de capital	0,00		0,00
6	(4)	Rendimentos de títulos negociáveis e de outras aplicações financeiras			
		<i>Relativos a outras empresas do grupo</i>			
		<i>Outros</i>	0,00		0,00
7	(5)	Outros juros e proveitos similares:			
		<i>Relativos a empresas do grupo</i>			
		<i>Outros</i>	0,00	0,00	450,89
		(D).....		98.832,89	14.774,37
9	79	Proveitos e ganhos extraordinários		0,00	50.000,00
		(F).....		98.832,89	64.774,37
RESUMO:					
		Resultados operacionais : (B) - (A).....		1.261,90	12.077,64
		Resultados financeiros : (D - B) - (C - A).....		-524,60	10,09
		Resultados correntes : (D) - (C).....		737,30	12.087,73
		Resultados antes de impostos : (F) - (E).....		539,45	47.447,08
		Resultado líquido do exercício : (F) - (G).....		539,45	47.447,08

NUCASE Mod. 02i-065 Rev. B

Executado por Nucase-Contabilidade e Assistência Fiscal, SA em 02-06-2008 10:15

(1) Em conformidade com o artigo 24º da 4ª directiva da CEE

(2) 681 + 685 + 686 + 687 + 688

(3) Dif. algébrica entre existências finais e iniciais de «Prod. acabados e intern.» (C/33, «subprodutos, desperd. resíduos e refugos» (C/34) e «Produtos e trabalhos em curso» (C/35), tomando ainda em consideração o movimento registado em «Regularização existências» (C/38)

(4) 7812 + 7815 + 7816 + 783

(5) 7811 + 7813 + 7814 + 7818 + 785 + 786 + 787 + 788.

Gerência / Administração

Técnico Oficial de Contas

6

MPT - Partido da Terra
Anexo ao Balanço e à Demonstração de Resultados
do Exercício de 2007
Artº 3º do Decreto-Lei 410/89

Regras Aplicáveis:

1 - As demonstrações financeiras foram preparadas de acordo com os princípios contabilísticos fundamentais: continuidade, consistência, especialização dos exercícios, custo histórico, prudência, substância sobre a forma e materialidade definidos no Plano Oficial de Contabilidade.

2 - Os conteúdos do Balanço e da Demonstração de Resultados são comparáveis com o exercício anterior.

3 - Base de apresentação dos principais critérios valorimétricos

As demonstrações financeiras foram elaboradas no pressuposto da continuidade das operações e a partir dos livros e registos contabilísticos desta entidade, mantidos de acordo com os princípios de contabilidade geralmente aceites em

a) Aplicações de Tesouraria

As Aplicações de tesouraria estão contabilizados pelo princípio do custo de aquisição

b) Imobilizações Corpóreas

Os valores das imobilizações corpóreas estão contabilizados pelo princípio do custo de aquisição

c) Especialização dos exercícios

Na conta acréscimos e deferimentos foi seguido o princípio contabilístico da especialização dos exercícios.

7 - Não houve pessoas ao serviço no exercício de 2007

10 - Movimento do activo imobilizado

Durante o exercício de 2007, o movimento ocorrido nas rubricas de imobilizações, foi o seguinte:

RUBRICAS	SALDO INICIAL	AUMENTOS	DIMINUIÇÕES	SALDO FINAL
Imobilizações Corpóreas				
Equipamento Básico		937,48		937,48
		937,48		937,48

0 Movimentos ocorridos nas rubricas de Capitais próprios

Capitais Próprios				
Contas	Saldo Inicial	Débito	Crédito	Saldo Final
Resultados Transitados	-40.127,38		47.447,08	8.573,69
Resultado Liquido	47.447,08	47.447,08	539,45	539,45

5

	Resultados Financeiros			
	2007		2006	
	Débito	Crédito	Débito	Crédito
6811 - Juros Suportados	21,39		41,34	
6881 - Serviços Bancários	503,21		399,46	
787 - Ganhos Alienaç. Tesoura.				450,89
Resultados Financeiros	-524,60		10,09	
	0,00	0	450,89	450,89

16

	Resultados Extraordinários			
	2007		2006	
	Débito	Crédito	Débito	Crédito
691- Donativos	162,70			
695 - Multas e Penalidades			14.539,00	
697 - Correc. De Exerc. Anteriores	35,15		101,65	
798 - Outros Prov. E Ganhhos				50.000,00
Resultados Extraordinários	-197,85		35.359,35	
	0,00	0,00	50.000,00	50.000,00

19 - Acréscimos e Diferimentos

Em 31 de Dezembro de 2007, estas rubricas apresentavam o seguinte detalhe:

2007

Acréscimos de proveitos	
ALR 2007	13.961,00
Custos diferidos	
Site	39,35
Acréscimos de custos	
Fornecimentos serviços	36,78

0 - Detalhes de caixa e seus equivalentes

Em 31 de Dezembro de 2007, o detalhe de caixa e seus equivalentes era o seguinte

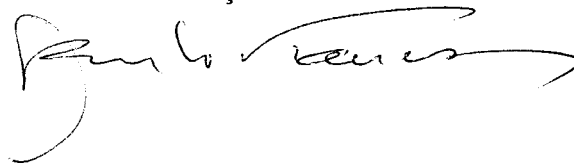
Caixa	2.361,05
CGD	6.221,47
Banif	-2.482,54
Santander Totta	1.166,37


- Nota- As restantes notas não assinaladas no ABDR não tiveram aplicação.

O Técnico de Contas



A Direcção





MPT – PARTIDO DA TERRA

RELATÓRIO DE GESTÃO DO ANO 2007

1 – INTRODUÇÃO

O ano de 2007, em termos políticos, caracteriza-se pela inexistência de actos eleitorais a nível Nacional. A nível Regional ocorreram as eleições para o Parlamento Regional da Madeira e a nível Local ocorreram as eleições para o executivo da Câmara Municipal de Lisboa. Em ambos os actos eleitorais o MPT marcou a sua presença, conforme relatório anexo.

Para o MPT o ano de 2007 foi de consolidação financeira com receitas provenientes essencialmente de militantes e de subvenção Regional, permitindo obter um exercício positivo.

2 – ANÁLISE DA SITUAÇÃO ECONÓMICA

O MPT conseguiu no ano de 2007 obter um saldo ligeiramente positivo fruto dos contributos dos seus militantes e donativos.


Relativamente a Região Autónoma da Madeira foi recebida uma subvenção no valor de 87.181,58€.

O MPT recorreu a empréstimo bancário para suprir os custos da campanha eleitoral na Região Autónoma da Madeira.

O MPT lamenta que, apesar de possuir dois representantes eleitos na Assembleia da República, não consiga por esse facto ser contemplado com subvenção própria, o que frustrou as expectativas financeiras com o Acordo de Incidência Parlamentar celebrado publicamente em Dezembro de 2004.

O conjunto de filiados continua baseado na primeira subscrição do ano de 1993 ainda sem actualização dos respectivos cadernos.

O MPT considera que os seus militantes são livres de oferecer ao partido os valores que estiverem ao seu alcance financeiro pelo que não propôs a fixação de uma quota mínima obrigatória.



MPT – PARTIDO DA TERRA

3 – ANÁLISE DA SITUAÇÃO FINANCEIRA

O MPT conseguiu no ano de 2007 um resultado líquido no exercício de apenas 539,08 €.

O MPT possui a sede nacional e uma estrutura autónoma na Região Autónoma da Madeira.

4 – ANÁLISE DA SITUAÇÃO PATRIMONIAL

O MPT não possui qualquer património sujeito a registo.

5 – INVESTIMENTOS

O MPT possuía em 31 de Dezembro de 2007 a quantidade de 2052 unidades de participação “CXG Energias Renováveis” no valor de 9 856,12 € investidos em fundos de tesouraria geridos pela Caixa Geral de Depósitos.


6 – ESTRUTURA ORGÂNICA

O MPT possui a estrutura orgânica acordada em Congresso, não possuindo qualquer outra estrutura complementar.

7 – RECURSOS HUMANOS

O MPT não possui recursos humanos sob qualquer tipo de contratos, sendo todo o trabalho baseado em voluntariado e gratuito.

Pela Comissão Política Nacional



(Paulo Trancoso)